


## 厨房设备报价清单

项目名称：观山印幼儿园

编号	产品名称	尺寸(WxDxH)	数量	单位	单价	金额	品牌	技术参数	产品图片
<b>仓库</b>									
1	电子落地秤	420*560*900	1	台	580	580	厂制品	①交直流两用，可充电； ②采用LED数码显示，带计价功能； ③量程：300kg。	
<b>开水间</b>									
1	电热开水器连底座	520*530*1300	1	台	2680	2680	上星	①功率/电压：6KW/380V ②整机不锈钢设计制作，304不锈钢内胆；开水嘴数：2个； ③自动机械延时进水控制，保障使用100%开水； ④自动化测温、控温、控水，操作方便，无须守候； ⑤效率高，能耗低；缺水自动断电保护，防止电热管干烧。	
2	三层餐车	900*500*900	1	台	880	880	厂制品	①采用优质不锈钢贴塑磨砂板厚1.2mm； ②层板不锈钢厚1.2mm，底配不锈钢加强筋补固； ③推手采用?38*1.0mm不锈钢圆管制作； ④立柱采用Φ25*1.5mm的不锈钢圆管制作； ⑤配四个带静音万向轮，其中两个带刹车掣。	
3	单星洗池带台	1350*500*800+150	1	台	1320	1320	厂制品	①整体采用优质不锈钢贴塑磨砂板，台面厚1.2mm； ②立柱采用38*38mm方管厚1.0mm； ③横撑采用25*38mm方管厚1.0mm； ④星盆斗采用1.0mm厚不锈钢板制作； ⑤配优质水龙头，配可调式弹脚； ⑥配置优质不锈钢下水器。	
<b>备餐间</b>									
1	洗手池带感应龙头	480*380*500	1	台	1180	1180	厂制品	①采用优质不锈钢板制作； ②台面不锈钢厚1.2mm； ③洗盆不锈钢厚1.0mm； ④前裙板为1.0mm不锈钢板。 ⑤阀体材质：铜合金； ⑥感应范围：28cm(±10%)； ⑦结构类型：单孔； ⑧出水方式：自动感应式。	

编号	产品名称	尺寸(WxDxH)	数量	单位	单价	金额	品牌	技术参数	产品图片
2	烘手器	挂墙式	1	个	280	280	厂制品	①采用独特的弯扭叶片和出风口； ②降低风能损耗，有效提升风速； ③搭配高性能马达，气流强劲； ④具有快速干手、冷热调节、高速出风； ⑤安全防护的作用。	
3	单星盆水池	310*520*800+150	1	台	880	880	厂制品	①整体采用优质不锈钢贴塑磨砂板，台面厚1.2mm； ②立柱采用38*38mm方管厚1.0mm； ③横撑采用25*38mm方管厚1.0mm； ④星盆斗采用1.0mm厚不锈钢板制作； ⑤配优质水龙头，配可调式子弹脚； ⑥配置优质不锈钢下水器。	
4	食品留样柜	550*570*1400	1	台	2350	2350	美百加	①采用不锈钢材质制作，经久耐用 ②温度范围：0℃~+10℃； ③净重：48kg，电量：0.35kw/24h ④采用一线品牌电子温控和压缩机，性能稳定； ⑤精准温控，新鲜有保障； ⑥高密度发泡，双层中空玻璃，节能省电。	
5	双层工作台	1200*550*800	1	台	1200	1200	厂制品	①整体采用优质不锈钢贴塑磨砂板，台面厚1.2mm； ②面板下垫18mm高密度防潮板； ③下衬加强筋板（竖向2条）板厚1.0mm； ④立柱采用不锈钢38*38*1.0方形管脚； ⑤横撑采用25*38mm方管厚1.0mm； ⑥配可调式子弹脚；	
<b>消洗间</b>									
1	洗地龙头（10米）	挂墙式	1	台	2650	2650	弘庭	①采用优质不锈钢制作； ②优质液接管； ③进水主体合金； ④活动快速接头； ⑤管长10米 弹簧自动回位； ⑥型号：挂墙式；	
2	高温热风循环消毒柜	1310*630*1920	1	台	7600	7600	共康	①材质：内外壳均采用优质不锈钢板制作，厚度1.5mm； ②电量：2200W/220V； ③容量：700L； ④高温热风循环； ⑤消毒温度≥125℃ ⑥消毒时间：>15min； ⑦载重量/层：25kg ⑧远红外石英加热管加热；	






编号	产品名称	尺寸(WxDxH)	数量	单位	单价	金额	品牌	技术参数	产品图片
3	大单星洗池	1000*700*800+150	3	台	1300	3900	厂制品	①整体采用优质不锈钢贴塑磨砂板，台面厚1.2mm； ②立柱采用38*38mm方管厚1.0mm； ③横撑采用25*38mm方管厚1.0mm； ④星盆斗采用1.0mm厚不锈钢板制作； ⑤配优质水龙头，配可调式子弹脚； ⑥配置优质不锈钢下水器。	
4	双层工作台	1470*640*800	1	台	1500	1500	厂制品	①整体采用优质不锈钢贴塑磨砂板，台面厚1.2mm； ②面板下垫18mm高密度防潮板； ③下衬加强筋板（竖向2条）板厚1.0mm； ④立柱采用不锈钢38*38*1.0方形管脚； ⑤横撑采用25*38mm方管厚1.0mm； ⑥配可调式子弹脚；	
<b>加工区</b>									
1	双星工作台	1800*700*800+150	1	台	1780	1780	厂制品	①整体采用优质不锈钢贴塑磨砂板，台面厚1.2mm； ②立柱采用38*38mm方管厚1.0mm； ③横撑采用25*38mm方管厚1.0mm； ④星盆斗采用1.0mm厚不锈钢板制作； ④配优质水龙头，配可调式子弹脚； ⑤配置优质不锈钢下水器。	
2	双星工作台	1250*700*800+150	2	台	1520	3040	厂制品	①整体采用优质不锈钢贴塑磨砂板，台面厚1.2mm； ②立柱采用38*38mm方管厚1.0mm； ③横撑采用25*38mm方管厚1.0mm； ④星盆斗采用1.0mm厚不锈钢板制作； ④配优质水龙头，配可调式子弹脚； ⑤配置优质不锈钢下水器。	
3	双层工作台	1980*520*800	1	台	1680	1680	厂制品	①整体采用优质不锈钢贴塑磨砂板，台面厚1.2mm； ②面板下垫18mm高密度防潮板； ③下衬加强筋板（竖向2条）板厚1.0mm； ④立柱采用不锈钢38*38*1.0方形管脚； ⑤横撑采用25*38mm方管厚1.0mm； ⑥配可调式子弹脚；	
4	蔬菜切丝切片机	360*400*750	1	台	2210	2210	伟基业	①切菜功能：切丝、切片； ②电压：220v/50HZ, 电机功率：1.5kw； ③切片产量：300kg/h, 切丝产量：300kg/h； ④刀盘直径280mm。	

编号	产品名称	尺寸(WxDxH)	数量	单位	单价	金额	品牌	技术参数	产品图片
主厨房									
1	单星洗池带台(右单星)	1100*800*800	1	台	1300	1300	厂制品	①整体采用优质不锈钢贴塑磨砂板, 台面厚1.2mm; ②立柱采用38*38mm方管厚1.0mm; ③横撑采用25*38mm方管厚1.0mm; ④星盆斗采用1.0mm厚不锈钢板制作; ④配优质水龙头, 配可调式子弹脚; ⑤配置优质不锈钢下水器。	
2	双层工作台	1800*700*800	1	台	1800	1800	厂制品	①整体采用优质不锈钢制作, 台面厚1.2mm; ②面板下垫18mm高密度防潮板; ③下衬加强筋板(竖向2条)板厚1.0mm; ④立柱采用不锈钢38*38*1.0方形管脚; ⑤横撑采用25*38mm方管厚1.0mm; ⑥配可调式子弹脚;	
4	双温四门高身柜	1200*730*1950	1	台	6200	6200	雪特莱斯	①全钢全铜高档豪华, 款式新颖, 内胆采用圆角内胆结构, 整体发泡保温。 ②主要配件: 名牌压缩机, 冰箱带有脚轮, 方便推动, 自动回归门设计。 ③柜内底部采用R型设计, 便于清洗。 ④精确的微电脑控制柜温和显示柜温, 风道设计独特, 制冷均匀。 ⑤电压: 220V功率: 0.2kw/h; ⑥弹簧铰链自动回归门, 双机双温, 温度范围: 0℃~10℃/-6℃~-18℃。	
5	24盘燃气蒸饭柜(竖)	1000*730*1640	1	台	10200	10200	鸿厨	耗气量: 天然气2KPa, 1.4m3*2 ①采用优质优质不锈钢, 厚1.5mm; ②流畅外观, 操作简便, 快捷; 新式耐高温硅胶门封, 密封, 牢固; ③采用专用元件, 用汽更节省, 更安全, 带熄火保护装置; ④机体采用优质板材, 柜体厚1.5mm, 清洁卫生, 坚固耐用, 符合卫生标准; ⑤高效简易式渐进门锁, 方便实用; ⑥配置智能防干烧系统, 安全泄压气阀, 保障机体安全使用; ⑦采用耐热聚氨酯发泡工艺, 保温, 隔热, 节能, 高效, 环保; ⑧卸压气阀, 多重保护; 配φ125mm定向轮2个, 万向刹车轮2个。	
6	蒸饭盆	加厚	24	套	65	1560	鸿厨	①采用SUS304不锈钢无磁盘. 符合国家食品安全生产标;	

编号	产品名称	尺寸(WxDxH)	数量	单位	单价	金额	品牌	技术参数	产品图片
7	单头矮汤炉	650*750*500+655	1	台	4120	4120	鑫长盛	风机功率：220v/120W； 用气量：3m <sup>3</sup> /小时/每眼； ①采用优质不锈钢板制作； ②炉面不锈钢厚1.2MM； ③侧板不锈钢厚1.0MM； ④炉体骨架∠40x3mm厚国标镀锌角钢； ⑤炉脚下加可调节脚座； ⑥内置采用优质燃气节能炉头，优质气阀，自然进风； ⑦带鼓风机， <b>配熄火保护装置</b> 。	
8	炉拼台	300*1100*800+355	2	台	580	1160	厂制品	①整体采用优质不锈钢制作，台面厚1.2mm； ②前板及背板采用优质1.0mm厚不锈钢板； ③加强筋采用优质1.0mm厚不锈钢板折弯； ④与炉灶一起拼装。	
9	双头大锅灶	2000*1100*800+355	1	台	10180	10180	鑫长盛	①采用优质不锈钢板制作； ②炉面不锈钢厚≥1.2mm； ③侧板、背板不锈钢厚≥1.0mm； ④炉体骨架∠40x3mm厚国标镀锌角钢； ⑤面板与钢板中间垫防火保温隔热材料； ⑥炉膛：采用优质节能炉膛； ⑦炉头：采用节能燃气炉头， <b>配熄火保护装置</b> ； ⑧炉脚：φ50无缝钢管外套不锈钢管； ⑨配摇摆水龙头；	
10	单头单尾小炒灶	1000*1100*800+355	1	台	5980	5980	鑫长盛	风机功率：120W； 用气量：3.5立方/小时/每眼； ①采用优质不锈钢板制作； ②炉面不锈钢厚1.5mm； ③侧面、背板不锈钢厚1.2mm； ④炉体骨架采用国标镀锌角钢； ⑤面板与钢板中间垫防火保温隔热材料； ⑥炉膛：炉膛板、炉垫板采用2mm冷轧钢板； ⑦炉头：采用低噪音环保节能炉头； ⑧炉脚：φ50无缝钢管外套不锈钢管； ⑨配式中压风机、自动脉冲电子点火； ⑩离子火焰监控（电磁安全阀），燃气主火阀风气联动； ⑪配摇摆水龙头，带熄火保护装置。	

编号	产品名称	尺寸(WxDxH)	数量	单位	单价	金额	品牌	技术参数	产品图片
11	单开门刀具消毒柜	650*600*1750	1	台	2980	2980	共康	①额定电压:220V ②额定功率:500W ③上、下共两层储物空间 ④箱体温度范围60-80℃ ⑤可放5-10把刀+4个砧板	
<b>白案房</b>									
1	8盘醒发箱带单层烤箱	1220*860*1360	1	台	6580	6580	南方	①功率: 9.3kw; ②电压: 380v; ③控温范围: 室温-300℃; ④烤盘尺寸: 400*600; ⑤重量: 90kg	
2	搅拌机	30型	1	台	5280	5280	伟基业	①料桶容积: 30L ②额定电压: 220V ③额定频率: 50Hz ④电机功率: 2.2KW ⑤最大和面量: 12Kg ⑥搅拌转速: 101/202r ⑦料桶转速: 8/16r ⑧整机重量: 102kg	
3	冷藏操作台	1200*700*800	1	台	3280	3280	雪特莱斯	①内外为全不锈钢材料, 防锈抗腐; ②微电脑温度显示器, 聚胺脂高压发泡; ③温度范围: 冷藏+2~-8℃; ④功率: 300w/220v。	
4	单星洗池	700*700*800+150	1	台	1180	1180	厂制品	①整体采用优质不锈钢制作, 台面厚1.2mm; ②立柱采用38*38mm方管厚1.0mm; ③横撑采用25*38mm方管厚1.0mm; ④星盆斗采用1.0mm厚不锈钢板制作; ④配优质水龙头, 配可调式子弹脚; ⑤配置优质304不锈钢下水器。	
<b>其它</b>									

编号	产品名称	尺寸(WxDxH)	数量	单位	单价	金额	品牌	技术参数	产品图片
1	灭蝇灯	挂墙式	5	台	280	1400	古派	①粘捕式灭蚊蝇灯, 360° 灭蚊; ②方便快捷, 节能省电; ③强劲诱灭, 超低噪音;	
2	紫外线消毒灯	920*130*80	2	台	300	600	古派	①电压: 220V, 功率: 30W; ②适用面积: 40m²-50m²; ③紫外线杀菌灯应质量可靠, 安全有保证。	
<b>排烟系统清单</b>									
1	油网烟罩	6000*1200*500	5.4	米	1380	7452	厂制品	①采用优质不锈钢板制作; ②壳体面板厚度1.0mm, 加强筋1.0mm; ③底部四周采用内环形油槽结构可收集烟罩内部的余油, 油槽下方配接油盒。	
2	隔油网	500*600	5.4	米	200	1080	厂制品	①采用优质不锈钢板制作 ②壳体面板厚度1.0mm, 加强筋1.0mm;	
3	挡水板	L*720	5.4	米	270	1458	厂制品	①采用优质不锈钢板制作 ②壳体面板厚度1.0mm;	
4	烟包	500*500	12	m²	180	2160	厂制品	①采用镀锌制作; ②壳体面板厚度1.0mm;	
5	弯头	配套设备	1	个	720	720	厂制品	①采用镀锌制作; ②壳体面板厚度1.0mm;	
6	三通	配套设备	1	个	750	750	厂制品	①采用镀锌制作; ②壳体面板厚度1.0mm;	

编号	产品名称	尺寸(WxDxH)	数量	单位	单价	金额	品牌	技术参数	产品图片
7	抽油烟管	配套设备	37	m <sup>2</sup>	180	6660	厂制品	①采用镀锌制作； ②壳体面板厚度1.0mm；	
8	低噪音风机	5.5kw/380v	1	台	6390	6390	德粤	①叶轮采用强前弯多翼式，具有静压高、流量大、高效低噪。使用镀锌板制造，更耐油烟。 ②机壳的结构科学，安装方便。 ③风机外壳设有放油孔，安装时接驳一条油管可使液体的积油从放油咀中流出，从而减少清理积油的次数。 ④机壳上设计了清理门，可以在不拆开风机的情况下，只打开清理门就能对叶轮进行清理和维护。	
9	风机电机	5.5kw/380v	1	台	2080	2080	德粤	①铸铁外壳，全铜机芯。 ②具有防爆、防潮性能。	
10	风机支架及减震装置	配套设备	1	台	1150	1150	厂制品	①采用国标角铁及槽钢。 ②有效减少设备运行产生的噪音。	
11	风机变径	配套设备	2	台	720	1440	厂制品	①采用镀锌制作； ②壳体面板厚度1.0mm；	
12	风机保护器	5.5kw/380v	1	台	880	880	德粤	①风机启动配套设备，内配置电动机综合保护器。	
13	净化器（高空型）	16000风量	1	台	6780	6780	布谷鸟	①箱体采用优质不锈钢外壳，静电式油烟净化器，油烟净化率高； ②独创菱形蜂巢电场，油烟通过率大幅提高，能使设备具有极高的除烟效果； ③表面处理光滑，无明显焊接痕迹，门面锁扣采用嵌入式拉手，电箱和柜体用螺杆紧连接。 ④箱体内电场采用轨道式推拉，便于维护，电源单独箱体控制，以确保单个电源独立工作。	



编号	产品名称	尺寸(WxDxH)	数量	单位	单价	金额	品牌	技术参数	产品图片
14	净化器支架及减震装置	配套设备	1	个	1120	1120	厂制品	①采用国标角铁及槽钢。 ②有效减少设备运行产生的噪音。	
15	净化器变径	配套设备	2	个	720	1440	厂制品	①采用镀锌制作； ②壳体面板厚度1.0mm；	
16	法兰吊杆	配套设备	1	项	1800	1800	厂制品	①管道连接法兰采用30*3mm（螺栓M8）的国标角铁制作。 ②吊杆采用镀锌全丝丝杆；	
17	辅件	配套设备	1	项	2000	2000	厂制品	①采用优质材料，角码、卡扣、防腐、耐高温材料，防腐密封胶制作。	
18	运输安装调试费	配套设备	1	项	5000	5000	厂制品		
<b>合计：</b>						<b>149870</b>			