

合同编号: \_\_\_\_\_

洛浦县社会福利机构附属配套及改造提升项目包二:

洛浦县未成年人保护设施项目

**合 同**

甲方: 洛浦县民政局

乙方: 洛浦县弘晟工贸有限责任公司

签订时间: 2024 年 12 月 30 日

甲方：洛浦县民政局

统一社会信用代码：11653224010424149F

法定代表人：图尔贡·多来提

地址：洛浦县和田路 367 号

联系电话：0903-6622269

乙方：洛浦县弘晟工贸有限责任公司

统一社会信用代码：91653224MADLOTKG7X

法定代表人：褚何央

地址：新疆和田地区洛浦县北京工业园区北园区京洛大道 38 号 32 号

联系电话：13328163446

根据《中华人民共和国民法典》的规定，按照公平、公正、平等自愿和诚实信用、协商一致的原则，甲、乙双方授权代表就本合同项下设备的购销、安装、调试和售后服务等事宜达成如下协议条款。

### 一、报价币种、合同单价及总价

本合同总金额¥752800元，大写人民币柒拾伍万贰仟捌佰元整。

本合同为含税单价，包含但不限于货物及其安装成本、乙方生产所支出的人工费、材料费、机械设备费、包装费、措施费、运费、管理费、利润、税金、市场因素涨价风险等乙方完成本合同项下工作内容发生及可能发生的全部费用，除此之外，甲方无需再向乙方支付任何其他费用。

详细报价见 附件四：设备清单表

### 二、付款方式

- 1、合同签订后甲方向乙方支付 ¥225840.00 元定金（支付比例 30%）；
- 2、合同内货物到场后甲方向乙方支付 ¥301120.00 元进度款（支付比例 40%）；
- 3、项目竣工验收合格后甲方向乙方支付 ¥112920.00 元进度款（支付比例 15%）；
- 4、项目审计完成后甲方向乙方支付审计结算价剩余款项。

### 三、交货地点、时间

货物安装及装饰施工地点：甲方指定地点

工期：\_\_\_\_\_年\_\_\_\_月\_\_\_\_日至\_\_\_\_\_年\_\_\_\_月\_\_\_\_日，总工期\_\_\_\_天。开工时间最终以施工现场达到货物安装及装饰分项施工条件，甲方通知进场的时间为准，以竣工交付甲方之日为竣工时间计入工期。因现场未达到施工条件延误的时间不计入工期内。

#### 四、产品质量保证

- 1、乙方保证提供的合同内全部产品为全新的产品。
- 2、乙方所提供的合同内全部产品的型号、数量、规格及技术、质量标准、售后服务必须满足甲方技术要求。
- 3、乙方保证按照本合同约定的规格型号、数量进行设备供应。
- 4、乙方的调试人员有义务对甲方的设备维修安装人员及使用人员进行免费培训，确保维修人员能对设备进行日常维护和一般性故障的查找及故障的排除，确保使用人员能够熟练掌握设备的各项功能和操作。
- 5、太阳能热水系统，护栏、大厅装饰、吊顶等室内装饰工程相关设计及参数详见招标文件约定。

#### 五、结算方式

- 1、结算方式：按最终审定的价款进行结算，结算文件需甲方加盖公章后方为有效。
- 2、在施工过程中如发生施工图纸以外的变更、签证引起的新增/减项，由乙方向甲方报新增/减项工程造价，甲方核定后方可进入结算。合同如有相同或相似价格，执行合同约定价格；合同如没有相同或相似价格，由乙方报价，甲方审核后计入结算。
- 3、合同履行过程中，本合同价格不因任何因素改变而调整。

#### 六、保修

- 1、本工程以官方保修期为准。
- 2、在质量保证期内如发生由于制造工艺或材料缺陷而造成的质量问题，乙方应在接到甲方或项目物业管理机构书面或电话、信息等形式保修通知后 48 小时内派人维修。若乙方未按时派人维修，甲方有权通过法律途径依法追究乙方的责任。

#### 七、履约保证金

本合同履约期限为一年（双方签署合同之日起算），合同签订后，乙方向甲方缴纳本合同总价 3%的履约保证金，计¥22584 元；履约期满一年，货物无质量问题后甲方将无息向乙方返还履约保证金。

#### 八、技术资料

乙方需向甲方提供下述资料：

所供货物的型号、规格、数量及生产厂家的产品合格证书、出厂检验报告、使用说明书等。

## 九、验收

验收标准：按本合同约定的型号、技术参数、数量，并根据制造商的《产品合格证》《技术文件》安装调试完成后现场验收，并由甲、乙双方签署验收报告。如有异议，各方应当在验收后七天内以书面形式通知对方。合同标的物验收合格后由甲方负责保管或成品保护。

## 十、甲、乙双方的权利及义务

1、若甲方对订购的货物有任何更改，包括货物的型号、规格、数量、交货期等事宜，应书面通知乙方，交货期从变更之日起顺延。若乙方已经向生产厂家订购相关产品且生产厂家拒绝调货的，甲方应当承担乙方重新订购所产生的全部费用，若乙方接到通知后不予更改，由此造成的甲方损失，由乙方承担。

2、若乙方在交货时，由于甲方的原因或要求，不能及时将货物送达指定地点和验收时，则乙方可根据甲方要求延期供货，甲方给予乙方书面确认书。

3、若甲方在验收后的质量保证期内，发现货物出现质量问题，应及时通知乙方，若需要更换时，乙方应在接到通知后 30 天内给予更换。

4、乙方须按合同约定的规格、型号、数量采购货物，如期交付至甲方指定的交货地点。合同标的物需安装调试的，乙方需提供免费的安装调试。

5、乙方对提供给甲方的货物质量保证范围不包括意外事件、不可抗力原因及甲方的违规使用。

## 十一、合同变更、违约及其他

1、合同的变更需甲、乙双方协商一致签订补充协议，并由法定代表人或授权代理人签字（盖章）且加盖单位公章后立即生效。补充协议与本合同具有同等法律效力，补充协议与本合同内容不一致的，以补充协议为准。

### 2、违约责任

2.1 因业主方/甲方原因导致延期开工或中途停工，经甲方书面同意后，交付货物/提供服务期限相应顺延，由此产生的误工费用及材料/货物保管费用由甲方承担；因乙方原因导致的工期延误，每延误一天，按本合同总价 3% 的数额向甲方赔偿。逾期超过

30 天，甲方有权选择解除合同或者继续履行本合同。

2.2 乙方未能按本合同规定的时间交付货物/提供服务，从逾期之日起每日按本合同总价 3% 的数额向甲方支付违约金；逾期超过 30 天，甲方有权终止合同，要求乙方支付违约金，并且给甲方造成的经济损失由乙方承担赔偿责任（因不可抗力致使乙方逾期交付货物，乙方不承担违约责任）。

2.3 甲方无正当理由拒收货物/提供服务，到期拒付货物/服务款项的，每日按本合同总价的 3% 数额向乙方偿付违约金。

2.4 乙方违约的，甲方有权将相应违约金从应给乙方支付的款项中直接予以扣除。

2.5 其他违约责任按《中华人民共和国民法典》处理。

2.6 如因合同一方违反本合同约定而给另一方造成损失的，守约方有权随时单方解除合同，违约方应当承担赔偿责任包括但不限于直接/间接经济损失、诉讼费、保全费、保全保险费、公证费、执行费、鉴定费、律师费、差旅费，以及守约方因违约方的违约应向第三方承担的包括但不限于前述各项费用在内的全部违约金、赔偿金。

3、合同文本不得涂改，如需修改应在合同附件中注明。经甲、乙双方协商一致修改意见，需经甲、乙双方代表共同签署此附件，方能生效。

4、合同所有附件，均与合同具有同等法律效力。

(1) 附件一：电梯技术参数。

(2) 附件二：电梯装潢说明。

(3) 附件三：电梯功能表。

(4) 附件四：设备清单表。

5、合同经甲、乙方法定代表人或授权代理人签字（盖章）并加盖单位公章后立即生效。


6、甲、乙双方发生争议时，应先协商解决，经协商不能达成协议时，任何一方均可向洛浦县人民法院提起诉讼。


7、合同一式 陆 份，甲方执 叁 份，乙方执 叁 份。

8、质保期内乙方向甲方提供专业的售后服务解决方案，并经甲方确认。

9、本合同载明的双方地址、电话等信息，系双方有效联系方式，如发生变更，应提前书面通知另一方，否则依该联系方式送达相关文书的，视为送达成功。甲乙双方因履行合同发生诉讼的，本合同地址可作为法院送达司法文书的送达地址。

10、本协议中所载的书面通知方式仅指当事人亲自送达、挂号信、EMS 方式。一方采取当事人亲自送达方式的，另一方有积极配合签收的义务。如一方拒绝签收而使另一方变更送达方式的，由此产生的费用应当由违约方承担；如以 EMS 或快递方式寄送的，如无相反证据证明，自寄送之日起的第三日为送达之日。

甲方：洛浦县民政局  
公章：

法定代表人  
或授权代理人签字：

电话：0903-6622269


传真：0903-6622269

通讯地址：洛浦县和田路 367 号

开户银行：洛浦县农村信用合作联社

帐号：8800100120103171587

乙方：洛浦县弘晟工贸有限责任公司  
公章：

法定代表人  
或授权代理人签字：

电话：13328163446

传真：/

通讯地址：新疆和田地区洛浦县北京工业园区北园区京洛大道 38 号 32 号

开户银行：中国农业银行股份有限公司洛浦县支行

帐号：30581601040017701

2024 年 月 日  
合同签订地点：洛浦县

附件一：电梯技术参数

产品名称：曳引式客梯		图纸编号： /	
技术参数		规格型号	
1. 基本参数		有机房乘客客梯	
	数量	2 台	
	电梯型号	1000kg/1.5m/s	
	层站门	4/4/4	
	服务楼层	1F-4F	
2. 机房	机房	有机房	
	机房尺寸	2200x2800	
3. 井道参数	井道结构	砖混墙 <input checked="" type="checkbox"/> 混凝土墙 <input type="checkbox"/>	
	井道尺寸	2200x2800	
	井道各层高度	地坑=1700、1F=4500、2F=4200、3F=3600、4F=4800	
4. 轿厢	轿厢尺寸	1500 x 1600 x2500	
	开门尺寸	900x 2100	
	开门方式	中分门 <input checked="" type="checkbox"/> 旁开门 <input type="checkbox"/>	
	开门状态	单通 <input checked="" type="checkbox"/> 对通 <input type="checkbox"/>	
5. 曳引系统	曳引机及控制系统	曳引机	标配
		控制柜	标配
		接触器	标配
	门机系统	变频门机	标配
		红外线光幕	标配
7、轿厢装潢		标配	
8、层门	层门板	304 发纹不锈钢、厚度 1.5mm	
	门套 (60mm)	304 发纹不锈钢、厚度 1.5mm	
其它	▲停电应急救援装置（应急供电系统），提供证明材料。		

注：以上参数为最终以井道测量表和图纸为准。

附件二：电梯装潢说明

轿厢装潢			
1. 轿厢	轿厢壁板 (隔音棉)	前壁、门楣	304 发纹不锈钢、厚度 1.5mm
		侧壁	304 发纹不锈钢、厚度 1.5mm，中板镜面不锈钢加喷砂（小格）
		后壁	304 发纹不锈钢、厚度 1.5mm，中板镜面不锈钢加喷砂（小格）
	轿门板		304 发纹不锈钢、厚度 1.5mm
	轿厢吊顶		一体式（六筒灯）
	轿厢地板		PVC 地板胶
3. 呼梯部件	操纵箱		一体式，发纹不锈钢面板、厚度 1.5mm，真彩液晶显示（语音播报）
	召唤箱		发纹不锈钢面板、厚度 1.5mm，黑底白字显示
4. 电源	(1) 动力：交流三相 380V，50HZ，三相五线制（含地线）； (2) 照明：单相交流 220V，50HZ； (3) 要求：由业主提供三相五线制电源，零地线始终分离；		
5. 控制柜位置	1、 <input checked="" type="checkbox"/> 机房内      2、 <input type="checkbox"/> 一楼      3、 <input type="checkbox"/> 其他中间楼层		



附件三：电梯功能表

项目	序号	标准功能	序号	标准功能
标准功能	1	全集选控制	2	变频器多重保护
	3	检修运行方式	4	轿内照明、风扇的节能控制
	5	召唤功能	6	停电应急照明
	7	自救运行	8	运行超时保护
	9	到站自动开门	10	超速保护
	11	自动关门	12	电梯运行次数记录
	13	即时关门	14	故障码显示
	15	开门按钮开门	16	故障历史记录
	17	故障重开门	18	关门按钮响应指示
	19	司机操作	20	开门按钮响应指示
	21	贵宾专用直驶服务	22	开门保护时间自动调整
	23	火灾紧急返回运行	24	本层厅外开门
	25	换层停靠功能	26	轿内反向指令消除
	27	点阵式层楼显示	28	超载报警
	29	井道层楼数据自学习	30	泊梯功能
	31	层楼位置信号的自动修正	32	开关门受阻保护
	33	对讲机通讯、警铃	34	光幕保护
	35	直接停靠	36	门区外不能开门保护
	37	满载直驶	38	防溜车保护
	39	超载保护	40	缺相保护
	41	防门锁短接保护	42	抱闸接触器点检测保护
	43	防终端越程保护	44	运行接触器点检测保护
	45	误指令删除功能	46	层站显示数字的任意设定
	47	防打滑保护	48	逆向运行保护
	49	防捣乱功能	50	轿厢节能功能
	51	按钮粘连检查	52	微动平层

附件四：设备清单表

序号	标的名称	规格	数量	单位	单价	合价
一	太阳能热水系统					
1	太阳能	<p>[项目特征]</p> <p>1. 型号、规格：横插 25 管集热器长×宽×高：2689×1890×261mm</p> <p>▲a、真空管透射比 <math>\gamma \geq 0.92</math> (AM1.5)</p> <p>▲b、真空管吸收比 <math>\alpha \geq 0.92</math> (AM1.5)</p> <p>▲c、真空管半球发射比 <math>\epsilon_h \leq 0.047</math> (80℃)</p> <p>▲b、空晒性能参数 <math>Y \geq 285 \text{ m}^2 \cdot \text{C} / \text{kw}</math></p> <p>▲e、闷晒太阳辐照量 <math>H \leq 4.0 \text{ MJ} / \text{m}^2</math></p> <p>▲f、平均热损系数 <math>ULT \leq 0.49 \text{ W} / (\text{m}^2 \cdot \text{C})</math></p> <p>▲g、瞬时截距效率 <math>n_0, a \geq 0.76</math></p> <p>▲h、总热损系统 <math>U \leq 2.3 \text{ W} / (\text{m}^2 \cdot \text{C})</math></p> <p>▲全玻璃真空管规格 58*1800</p> <p>▲全玻璃真空管集热器规格 58*1800*50(管)</p> <p>[工作内容]</p> <p>1. 安装</p> <p>2. 附件安装</p>	20	套	2414.11	48282.24
2	空气源热泵	<p>[项目特征]</p> <p>1. 型号、规格：超低温 13P 空气源热泵额定制热量 900L/H 额定输入功率 9.3KW, 额定制热量 42KW</p> <p>▲a、热源测干球温度 <math>\leq -12^\circ\text{C}</math>, 使用测初始水温 <math>\leq 6^\circ\text{C}</math>, 终止水温 <math>\geq 55^\circ\text{C}</math> 的条件下, 制热量 <math>\geq 26.5 \text{ KW}</math></p> <p>▲b、热源测干球温度 <math>\leq -30^\circ\text{C}</math>, 使用测初始水温 <math>\leq 9^\circ\text{C}</math>, 终止水温 <math>\geq 50^\circ\text{C}</math> 的条件下, 制热量 <math>\geq 16.5 \text{ KW}</math></p>	1	台	37477.14	37477.14

		[工作内容] 1. 安装 2. 减震装置制作、安装				
3	水箱	[项目特征] 1. 材质、类型: 10 吨不锈钢圆形保温水箱(含基座等) 2. 型号、规格: 10 立方米; [工作内容] 1. 制作 2. 安装	2	台	19273.96	38547.92
4	支架	[项目特征] 1. 材质、类型: 4#热镀锌角钢支架 2. 型号、规格: 4#太阳能角钢支架; [工作内容] 1. 制作 2. 安装	20	台	369.90	7398.09
6	镀锌管道	[项目特征] 1. 安装部位: 室外 2. 介质: 热水 3. 规格、压力等级: 内外热镀锌钢管 DN40 见设计图 4. 连接形式: 螺纹连接 5. 压力试验及吹、洗设计要求: 消毒冲洗 [工作内容] 1. 管道安装 2. 管件制作、安装 3. 压力试验 4. 吹扫、冲洗 5. 警示带铺设	180	m	53.54	9636.98
7	镀锌管道	[项目特征] 1. 安装部位: 室外 2. 介质: 热水 3. 规格、压力等级: 内外热镀锌钢管 DN32 见设计图 4. 连接形式: 螺纹连接 5. 压力试验及吹、洗设计要求: 消毒冲洗 [工作内容] 1. 管道安装 2. 管件制作、安装 3. 压力试验	120	m	40.88	4906.10

		4. 吹扫、冲洗 5. 警示带铺设				
8	镀锌管道	[项目特征] 1. 安装部位: 室外 2. 介质: 热水 3. 规格、压力等级: 内外热镀锌钢管 DN25 见设计图 4. 连接形式: 螺纹连接 5. 压力试验及吹、洗设计要求: 消毒冲洗 [工作内容] 1. 管道安装 2. 管件制作、安装 3. 压力试验 4. 吹扫、冲洗 5. 警示带铺设	60	m	36.99	2219.43
9	塑料管	[项目特征] 1. 安装部位: 室内 2. 介质: 热水 3. 材质、规格: PPRDe25 4. 连接形式: 热熔连接 5. 压力试验及吹、洗设计要求: 消毒冲洗 [工作内容] 1. 管道安装 2. 管件安装 3. 塑料卡固定 4. 阻燃圈安装 5. 压力试验 6. 吹扫、冲洗 7. 警示带铺设	1	项	389.37	389.37
10	螺纹阀门	[项目特征] 1. 类型: 止回阀 2. 材质: 铜 3. 规格、压力等级: DN40 见设计图 4. 连接形式: 丝接 [工作内容] 1. 安装 2. 电气接线 3. 调试	14	个	155.75	2180.49

11	螺纹阀门	<p>[项目特征]</p> <p>1. 类型: 截止阀</p> <p>2. 材质: 铜</p> <p>3. 规格、压力等级: DN40 见设计图</p> <p>4. 连接形式: 丝接</p> <p>[工作内容]</p> <p>1. 安装</p> <p>2. 电气接线</p> <p>3. 调试</p>	8	个	175.22	1401.74
12	螺纹阀门	<p>[项目特征]</p> <p>1. 类型: 截止阀</p> <p>2. 材质: 铜</p> <p>3. 规格、压力等级: DN32 见设计图</p> <p>4. 连接形式: 丝接</p> <p>[工作内容]</p> <p>1. 安装</p> <p>2. 电气接线</p> <p>3. 调试</p>	4	个	147.96	591.85
13	螺纹阀门	<p>[项目特征]</p> <p>1. 类型: 电磁阀</p> <p>2. 材质: 铜</p> <p>3. 规格、压力等级: DN40 见设计图</p> <p>4. 连接形式: 丝接</p> <p>[工作内容]</p> <p>1. 安装</p> <p>2. 电气接线</p> <p>3. 调试</p>	2	个	447.78	895.56
14	螺纹法兰阀门	<p>[项目特征]</p> <p>1. 类型: 可曲挠软接头</p> <p>2. 材质: 碳钢</p> <p>3. 规格、压力等级: DN40 见设计图</p> <p>[工作内容]</p> <p>1. 安装</p> <p>2. 电气接线</p> <p>3. 调试</p>	12	个	103.18	1238.21

15	螺纹法兰阀门	<p>[项目特征]</p> <p>1. 类型: 可曲挠软接头</p> <p>2. 材质: 碳钢</p> <p>3. 规格、压力等级: DN32 见设计图</p> <p>[工作内容]</p> <p>1. 安装</p> <p>2. 电气接线</p> <p>3. 调试</p>	2	个	92.48	184.95
16	除污器(过滤器)	<p>[项目特征]</p> <p>1. 材质: 碳钢 Y 型过滤器</p> <p>2. 规格、压力等级: DN40 见设计图</p> <p>3. 连接形式: 丝接</p> <p>[工作内容]</p> <p>1. 安装</p>	12	个	95.40	1144.76
17	除污器(过滤器)	<p>[项目特征]</p> <p>1. 材质: 碳钢 Y 型过滤器</p> <p>2. 规格、压力等级: DN32 见设计图</p> <p>3. 连接形式: 丝接</p> <p>[工作内容]</p> <p>1. 安装</p>	2	个	87.61	175.22
18	管道绝热	<p>[项目特征]</p> <p>1. 绝热材料品种: 橡胶制品</p> <p>2. 绝热厚度: 40mm</p> <p>3. 管道外径: <math>\phi 133</math> 以下</p> <p>[工作内容]</p> <p>1. 安装</p> <p>2. 软木制品安装</p>	1	项	7787.46	7787.46
19	管道刷油	<p>[项目特征]</p> <p>1. 除锈级别: Sa1 级轻度喷砂除锈</p> <p>2. 油漆品种: 防火漆</p> <p>3. 涂刷遍数、漆膜厚度: 二遍</p> <p>[工作内容]</p> <p>1. 除锈</p> <p>2. 调配、涂刷</p>	67.35	m <sup>2</sup>	155.75	10489.71
20	管道支架	<p>[项目特征]</p> <p>1. 材质: 一般钢制支架</p> <p>2. 管架形式: 保温管架</p> <p>[工作内容]</p> <p>1. 制作</p> <p>2. 安装</p>	53	kg	17.52	928.65

21	金属结构刷油	<p>[项目特征]</p> <p>1. 油漆品种: 防火, 调和漆两遍</p> <p>2. 结构类型: 管道支架</p> <p>[工作内容]</p> <p>1. 除锈</p> <p>2. 调配、涂刷</p>	53	kg	175.22	9286.54
22	离心式泵	<p>[项目特征]</p> <p>1. 名称: 太阳能循环泵</p> <p>2. 型号: 循环泵 PH-257EH</p> <p>3. 规格: 功率 450W</p> <p>最大流量: 5 吨/H, 最大扬程: 6 米</p> <p>[工作内容]</p> <p>1. 本体安装</p> <p>2. 泵拆装检查</p> <p>3. 电动机安装</p> <p>4. 二次灌装</p> <p>5. 单机试运转</p> <p>6. 补刷(喷)油漆</p>	2	台	4721.15	9442.29
23	离心式泵	<p>[项目特征]</p> <p>1. 名称: 热水供水循环泵(变频控制)</p> <p>2. 型号: 循环泵 COR-MHI202</p> <p>3. 规格: 流量: 3 吨/H, 扬程: 12 米</p> <p>[工作内容]</p> <p>1. 本体安装</p> <p>2. 泵拆装检查</p> <p>3. 电动机安装</p> <p>4. 二次灌装</p> <p>5. 单机试运转</p> <p>6. 补刷(喷)油漆</p>	2	台	5645.91	11291.82
24	离心式泵	<p>[项目特征]</p> <p>1. 名称: 空气能循环泵</p> <p>2. 型号: 循环泵 PH-403EH</p> <p>3. 规格: 流量: 8 吨/H, 扬程: 13 米</p> <p>[工作内容]</p> <p>1. 本体安装</p> <p>2. 泵拆装检查</p> <p>3. 电动机安装</p> <p>4. 二次灌装</p> <p>5. 单机试运转</p> <p>6. 补刷(喷)油漆</p>	2	台	7183.93	14367.86

25	管道附件	DN32-DN40	1	项	4867.16	4867.16
26	控制箱	太阳能控制	1	台	8040.55	8040.55
27	电线电缆	YJV、RVV	1	项	3893.73	3893.73
二	有机房乘客电梯	载重 1000 kg 速度 1.5m/s 4层/4门 其他参数详见附件一	2	台	142607.84	285215.67
三	厨房设备					
1	窗帘	包括会议室、活动室、宿舍窗户，优质布料，根据窗户尺寸定做，遮光，双开，色调温馨，带安装。	80	个	287.16	22973.00
2	冷藏柜	双开，透明双层钢化玻璃门，带万向脚轮，风冷，全钢铜管，进口压缩机，不锈钢层架，符合国标。	2	台	3173.39	6346.78
3	排烟罩	采用优质 201 不锈钢，板厚 1.2mm。	1	项	3407.01	3407.01
4	排烟管道	采用优质 201 不锈钢，板厚 1.2mm，根据现场条件制作。	20	m	438.04	8760.89
5	抽风机	15kw 铜线电机，真空浸漆工艺，叶轮用优质镀锌钢板制作，坚固耐腐不易变形，叶轮整体通过严格动平衡校准，噪音低，运行平稳。经久耐用。	1	台	7982.15	7982.15
6	风机控制箱	可用于控制电机、风机的直接启动，15KW，一控一，缺相保护，并带有过载保护，堵转保护，短路保护，冷轧钢板铸造，抗压防锈防腐。	1	台	1265.46	1265.46
7	油烟净化器	风量 30000m <sup>3</sup> /h，在高压等离子电场的作用下，将微小的油颗粒与气体进行电离荷电，带电的微小离子(油颗粒)被吸附单元所收集，并流入和沉积到净化器的储油箱内，烟尘内的有害气体，被电场内所产生的臭氧所杀菌，并去除异味，有害气体被除掉，洁净的空气经出风口排出，达标排放。	1	台	9013.98	9013.98
8	风机减震架	采用 5*5 镀锌方管。根据现场条件制作。	1	项	632.73	632.73



9	油烟净化器架子	采用 5*5 镀锌方管。根据现场条件制作。	1	项	827.42	827.42
10	双炒灶	商用标准，304 不锈钢厚度 1.2mm，冲压成型面板，炉灶后挡板上方装置摇摆水龙头自动上水装置，不锈钢管配可全钢调节脚，配 2 个直径 800mm 生铁锅，节能环炉头，电子点火，熄火保护装置，安全可靠(带锅)，配大功率风机 250W*2 个。	1	台	5665.38	5665.38
11	1 米大锅灶	商用标准，304 不锈钢厚度 1.2mm，冲压成型面板，炉灶后挡板上方装置摇摆水龙头自动上水装置，不锈钢管配可全钢调节脚，配直径 1m 生铁锅，节能环炉头，电子点火，熄火保护装置，安全可靠(带锅)，配大功率风机 550W*1 个。	2	台	4526.46	9052.92
12	双头底汤炉	商用标准，炉面采用 304 不锈钢板，厚度 1.2mm，炉身采用 304 不锈钢板拉丝材，厚度 1.2mm，节能低噪音炉头，炉架 36*36*4 国标角钢，脚架 50*3 镀铬钢管，带熄保。(带 2 个 50mm，304 不锈钢汤桶)，配风机 120W*2 个	1	套	3192.86	3192.86
13	和面机	规格 25kg。采用全 304 不锈钢外壳，每次和面量为 25kg/H，功率：2.2KW/220V，符合国家行业标准，全钢纯铜电机，带倒顺档开关，低噪音。	1	台	3757.45	3757.45
14	压面机	功率：2.2kw/220v。结构紧凑，动力强劲。料斗、接料板清洁卫生、安全耐用。低噪音高效率。产品外型精致美观，经久耐用，全钢纯铜电机，带倒顺档开关。	1	台	4137.09	4137.09
15	双层工作台	商用标准，尺寸 1800*800*800，采用 304 不锈钢，1.2mm 厚，工作台面采用不锈钢板磨砂板材，板下粘高密度木工板；四条支撑腿管采用不锈钢方管，整体焊接工艺，配置全钢可调子弹脚。	2	台	934.50	1868.99

16	三眼水池	商用标准，采用 304 不锈钢，1.2mm 厚，一体拉伸盆斗，洗盆面板、盆池采用不锈钢板，洗盆支撑脚管采用无缝不锈钢管，横支撑三眼水池无缝不锈钢管，无缝不锈钢管子弹脚，尺寸 1800*600*800。	8	台	438.04	3504.36
17	留样柜	温度范围 0℃~+10℃，功率：190W/220V，容积：260L，节能静音，数显温控，双锁配置，进口压缩机。	1	台	1576.96	1576.96
18	厨房用灭蝇灯	10W 大功率	6	台	48.67	292.03
19	绞切两用机	绞切单电机，1.5-2.2KW/220v，外壳全 304 不锈钢材质，符合国家行业标准。全钢铜电机，双电机，刀组可拆卸易清洗。	1	台	3426.48	3426.48
20	消毒柜	双开不锈钢门，容量：650L，消毒方式：高温热风循环，符合国家消毒 2 星级标准，全钢无磁层架。	1	台	2141.55	2141.55
21	商用电饼铛	不锈钢柜式，优质食品级 304 不锈钢材质锅体，直径 70cm，双面加热上下独立温控，受热均匀，数显温度，功率 7500w/220v，符合国标。	2	台	3270.73	6541.47
22	面条机	不锈钢电动面片机，带刀片，压面轮不锈钢材质，加挡板防止面粉进入电机，可更换刀片，可调节面片尺寸，功率 2.2kw/220v，全钢纯铜电机，符合国标。	1	台	2608.80	2608.80
23	紫外线消毒灯	壁挂式，采用双面网罩设计，消毒和净化室内空气。	4	台	116.81	467.25
24	收残车	双孔收残收碗一体车，304 不锈钢材质，1.2mm 厚，2 个定向、2 个万向刹车轮。	1	台	1119.45	1119.45
25	保温餐车	整机 304 不锈钢材质，1.2mm 厚，加热管，无缝焊接，橡胶脚轮，6 格带盖子，快速加热持久保温。	2	台	3718.51	7437.02
26	开水器	采用 304 优质不锈钢，机座一体，二开出水嘴，保障使用 100% 开水。整体灌注聚氨酯发泡保温。缺水断电，防于烧保护系统。功率：12KW/380V，容量：110L。	1	台	1800.85	1800.85

27	商用净水器	五级渐进滤芯, 99 棉+颗粒活性炭+碳棒滤芯+反渗透滤芯+后置复合滤芯, 带安装, 符合国标。	1	台	6619.34	6619.34
28	立式空调	知名品牌。立式空调 3P, 变频, 一级能效。	4	台	8079.49	32317.95
29	商用切骨机	落地式电动, 不锈钢机身, 功率 1.5kw/220v, 多功能开关, 加后轮带锯, 结实耐用, 符合国标。	1	台	1557.49	1557.49
30	货架	304 不锈钢材质, 1.2mm 厚, 方腿冲孔层板, 四层承重 400kg, 长 1.5 米, 宽 60 厘米, 高 2 米。	4	台	837.15	3348.61
四	护栏、大厅装饰、吊顶等室内装饰工程					
1	LED 显示屏	显示装置 [项目特征] 1. 名称: 高清 LED 屏幕 2. 尺寸规格: 宽 4000*高 3000, P2.5 全彩室内屏 [工作内容] 1. 本体安装 2. 单体调试 3. 试运行	12	m <sup>2</sup>	3455.68	41468.22
2	背景墙	木饰面背景墙 [项目特征] 1. 龙骨材料种类、规格、中距: 100 系列轻钢龙骨@400 2. 基层材料种类、规格: 15mm 厚阻燃板基层 3. 面层材料品种、规格、品牌、颜色: 木饰面板, 颜色待定、规格宽 6000*高 4200*厚 600mm 4. 做法详见图纸设计 [工作内容] 1. 基层清理 2. 龙骨制作、运输、安装 3. 基层铺钉 4. 面层铺贴	42.84	m <sup>2</sup>	253.09	10842.48

3	天棚吊 顶	<p>跌级式天棚吊顶 [项目特征]</p> <ol style="list-style-type: none"> <li>1. 吊顶形式:跌级式天棚吊顶</li> <li>2. 龙骨类型、材料种类、规格、 中距:50系列轻 钢龙骨</li> <li>3. 基层材料种类、规格:9.5mm 厚石膏板用自攻 螺丝与龙骨固定,中距<math>\leq 200</math>, 螺钉距板边长边 <math>\geq 10</math>,短边<math>\geq 15</math></li> <li>4. 面层材料品种、规格、品牌、 颜色:错缝黏贴</li> <li>5. 做法详见图纸设计</li> </ol> <p>[工作内容]</p> <ol style="list-style-type: none"> <li>1. 基层清理</li> <li>2. 龙骨安装</li> <li>3. 基层板铺贴</li> <li>4. 面层铺贴</li> <li>5. 嵌缝</li> <li>6. 刷防护材料、油漆</li> </ol>	30	m <sup>2</sup>	194.69	5840.59
4	踢脚线	<p>不锈钢踢脚线 [项目特征]</p> <ol style="list-style-type: none"> <li>1. 踢脚线高度:H=100mm</li> <li>2. 基层材料种类、规格:12mm厚 阻燃板基层</li> <li>3. 面层材料品种、规格、品牌、 颜色:1.2mm厚不锈钢 踢脚板</li> <li>4. 做法详见图纸设计</li> </ol> <p>[工作内容]</p> <ol style="list-style-type: none"> <li>1. 基层清理</li> <li>2. 基层铺贴</li> <li>3. 面层铺贴</li> <li>4. 材料运输</li> </ol>	13.2	m	29.20	385.48
5	灯具	<p>装饰灯 [项目特征]</p> <ol style="list-style-type: none"> <li>1. 名称:安装磁吸轨道灯</li> <li>2. 安装高度:吸顶安装(吊顶)</li> </ol> <p>[工作内容]</p> <ol style="list-style-type: none"> <li>1. 支架制作、安装</li> <li>2. 灯具安装、调试</li> </ol>	12	套	63.27	759.28

6	空开箱	配电箱 [项目特征] 1. 名称、型号:6 回路配电箱, 正泰空开 [工作内容] 1. 基础型钢制作、安装 2. 箱体安装	1	套	467.25	467.25
7	线管敷设	电气配管 [项目特征] 1. 名称:配管 2. 材质:JDG 管 3. 规格:DN20 4. 配置形式及部位:暗配 [工作内容] 1. 刨沟槽 2. 电线管路敷设 3. 接线盒(箱)、灯头盒、开关盒、插座盒安装 4. 防腐油漆 5. 接地	60	m	9.73	584.06
8	线路敷设	电气配线 [项目特征] 1. 配线形式:暗配 2. 导线型号、材质、规格:WDZ-BYJ-2.5mm <sup>2</sup> 3. 敷设部位或线制:轻质隔墙内部 [工作内容] 1. 管内穿线	150	m	2.92	438.04
9	安全围栏	金属护栏 [项目特征] 1. 面层材料品种、规格、品牌、颜色:1.2m 高金属护栏 [工作内容] 1. 基层清理 2. 钢架制作 3. 安装 4. 材料运输	96.24	m <sup>2</sup>	63.27	6089.40
小写: ¥752800 元      大写: 柒拾伍万贰仟捌佰元整						

