

# 家具采购合同

(货物类)

项目名称: 诸暨市五泄镇外来建设者管理服务中心家具  
采购项目

合同编号: 2024-07-02

甲 方: 诸暨市公安局

乙 方: 浙江天和典尚实业集团有限公司

签订时间: 2024 年 8 月 23 日

诸暨市公安局（甲方）诸暨市五泄镇外来建设者管理服务中心家具采购项目（项目编号：诸政采 2024—07—02 号）经诸暨市公共资源交易中心进行公开招标。甲方确定 浙江天和典尚实业集团有限公司（乙方）为中标人。甲、乙双方依据《中华人民共和国政府采购法》、《中华人民共和国民法典》，在平等自愿的基础上，同意按照下面的条款和条件，签署本合同。

（一）项目采购依据

政府采购预算执行确认书。

（二）下列文件构成本合同的组成部分

以下文件为本合同的组成部分，应该认为是一个整体，彼此相互解释，相互补充。

- a. 本合同书
- b. 中标通知书
- c. 询标承诺
- d. 投标文件
- e. 招标文件

（三）合同标的物

产品名称	规格、型号（或服务内容）	数量	单价（元）	合价（元）
家具	详见清单	一批	567000	567000

（四）合同总价

本合同总价为 567000 元人民币，大写 伍拾陆万柒仟元整。

（五）合同价款的支付

1. 本合同中甲乙双方之间所发生的一切费用以人民币进行结算。

2. 支付方式：

付款次数	约定支付条件	付款条件	金额（元）
1	合同签订后	满足合同约定支付条件，甲方收到乙方提供的同等金额的正规发票后 7 个工作日内，向乙方支付合同总价 40% 的预付款；	226800
2	项目验收合格后	满足合同约定支付条件，甲方收到乙方提供	340200

		的同等金额的正规发票后 7 个工作日内，向 乙方支付合同总价 60 % 的合同款。	
--	--	--	--

3.甲方应付合同款至以下乙方指定的银行账户：

开户名称：浙江天和典尚实业集团有限公司

开户银行：浙江杭州余杭农村商业银行股份有限公司乔司支行

账号：201000172509726

#### (六) 履约保证金

- 1.乙方应在合同签订后 5 个工作日内向甲方提交履约保证金为【5670】元。
- 2.履约保证金用于补偿甲方因乙方不能履行其合同义务而蒙受的损失。
- 3.履约保证金有效期限：合同签订之日起至项目通过甲方验收后结束。
- 4.履约保证金退还：有效期限满后，按合同约定扣除相关款项（如有）后无息退还。

#### (七) 服务要求

1.服务期内，乙方应在充分了解甲方现有环境基础上，提供规范化、高质量的服务，具体服务内容与要求详见招标文件、投标文件。

2.履行期限：本项目在合同签订后 35 天内供货并安装调试完成。项目质保期 7 年。

3.履行地点：五泄镇外来建设者管理服务中心。

4.质保期内外的后续技术支持与维护：

4.1 甲方若需要后续增加投标清单内的的任何一款家具产品，乙方一律按照投标单价结算，人工安装费用均不再另行收费。

4.2 售后服务小组上门调试、维修，不再另行收费。

4.3 不论在质保期内还是质保期外，五金等配件损坏，乙方均予以更换，不再另行收费。

4.4 若需要迁移家具，乙方提供搬迁及安装，不再另行收费。

#### (八) 服务人员

乙方应派遣一名具有专业知识的资深管理人员负责与甲方对接，负责本项目的项目管理，统筹相关工作，监督项目执行与情况汇报，控制工作质量，执行变更和应急情况管理，并根据实际状况调整乙方人员安排，以保证项目的正常高效运作。

乙方应派出响应文件中指定资历和经验的专业服务人员提供服务，负责对其人员进行监督、指导和管理，甲方有权要求撤换不合格的服务人员。若乙方原因，未经甲方书面同意，乙方不得擅自更换指定的服务人员，否则甲方有权解除合同，另行安排服务商，由此造成的

# 合同

损失由乙方承担。

甲乙双方指定代表，作为履行本合同服务事宜的主要联系人。

甲方代表： 俞奕飞 电话： 13567575189

乙方代表： 杨昌乾 电话： 13575450075

## (九) 服务考核

甲方对乙方服务质量进行客观评估，具体考核办法（如有）作为合同附件。

项目完成后，乙方应及时向甲方发出书面履约完成通知，甲方在收到乙方履约完成通知后，按《浙江省财政厅关于印发浙江省政府采购合同暂行办法的通知》（浙财采监〔2017〕11号）相关规定组织验收。验收小组完成验收后应出具验收书，验收书应包括每一项技术、服务、安全等标准的履约情况。

## (十) 违约责任

除合同规定的不可抗力外，如果乙方没有按照合同规定的时间提供服务，甲方可要求乙方支付违约金。违约金支付比例为合同款的 0.05%/周。但违约金的最高限额为合同价的 20%。一周按 7 天计算，不足 7 天按一周计算。如果达到最高限额，甲方有权解除合同。

项目结束时验收不合格，乙方应在收到甲方通知后 7 日内退还甲方已支付的合同款，逾期退还合同款的，每日按未退还金额的 0.05% 支付违约金。

其他违约条款双方协商确定： \_\_\_\_\_ / \_\_\_\_\_ 。

## (十一) 解决争议的方法

因合同履行中发生的争议，可通过合同当事人双方友好协商解决。如自协商开始之日起 15 日内得不到解决，双方应将争议提交政府采购监管部门调解。调解不成的，可向 (1) 向 绍兴市仲裁委员会申请仲裁；。诉讼费用除人民法院另有裁决外，应由败诉方负担。

## (十二) 违约解除合同

1. 在乙方违约的情况下，甲方可向乙方发出书面通知，部分或全部终止合同，同时保留向乙方追诉的权利：

乙方未能在合同规定的限期或甲方同意延长的限期内，提供全部或部分标的物的；

乙方未能履行合同规定的其它主要义务的；

甲方认为乙方在本合同履行过程中有腐败和欺诈等行为的。

2. 甲方解除合同的，合同于甲方发出书面解除合同通知书送达乙方之日起解除。乙方应在合同解除后 7 日内退还甲方已支付的合同款，逾期退还合同款的，每日按未退还金额的

# 采购合同

0.05 %支付违约金。

## （十三）破产终止合同

如果乙方破产或无清偿能力时，甲方经报同级政府采购监督管理部门审批同意后，可在任何时候以书面通知乙方，提出终止合同而不给乙方补偿。该合同的终止将不损害或不影响甲方已经采取或将要采取任何行动或补救措施的权利。

## （十四）转让和分包

1. 政府采购合同不能转让。
2. 本项目内容不允许分包（按照招标文件要求）。

## （十五）合同变更、解除

甲方和乙方都不得擅自中止或终止本合同，但合同继续履行将损害国家和社会公共利益的除外。不得擅自变更本合同，如必须对合同条款进行改动时，当事人双方须共同签署书面文件，做为合同的补充，并报同级政府采购监督管理部门批准和备案。

## （十六）通知

本合同任何一方给另一方的通知，都应以书面形式发送，而另一方也应以书面形式确认并发送到对方明确的地址。

## （十七）计量单位

除技术规范中另有规定外，计量单位均使用国家法定计量单位。

## （十八）不可抗力

1. 如果双方中任何一方遭遇法律规定的不可抗力，致使合同履行受阻时，履行合同的期限应予延长，延长的期限应相当于不可抗力所影响的时间。
2. 受事故影响的一方应在不可抗力事故发生后尽快书面形式通知另一方，并在事故发生后合同规定时间内，将有关部门出具的证明文件送达另一方。
3. 不可抗力使合同的某些内容有变更必要的，双方应通过协商达成进一步履行合同的协议，因不可抗力致使合同不能履行的，合同终止。

## （十九）合同解释

本合同应按照《中华人民共和国政府采购法》、《中华人民共和国民法典》、《浙江省政府采购合同暂行办法》等进行解释。

## （二十）合同的生效及其他

政府采购项目的采购合同内容的确定应以招标文件和投标文件为基础，不得违背其本质

# 采购合同

性内容。

合同将在双方签字盖章后开始生效。授权代表签署的应附法定代表人授权书。



(二十一) 合同附件 (如有)

(二十二) 合同份数





本合同一式五份, 具同等法律效力。

甲方	乙方
<p>单位名称 (盖章) </p> <p>单位地址:</p> <p>法定代表人:</p> <p>委托代理人: </p> <p>联系电话:</p> <p>开户银行:</p> <p>账 号:</p> <p>税 号:</p> <p>签订时间:</p>	<p>单位名称 (盖章) </p> <p>单位地址: 海宁市逢杭经济开发区启二路2号</p> <p>法定代表人: 周尚华 </p> <p>委托代理人:</p> <p>联系电话:</p> <p>开户银行: 浙江杭州余杭农村商业银行股份有限公司乔司支行</p> <p>账 号: 201000172509726</p> <p>税 号: 91330110255432649T</p> <p>签订时间:</p>

# 采购合同







区域	参考图样	名称	规格	材质参数	数量	单位	单价	金额	颜色
1		控制台	弧长 4640*800*750mm	1、控制台尺寸 L2480mm*950mm*750mm, 3 工位。 2、台板采用中密度板为基材, 油漆采用烤漆, 耐磨, 耐划, 耐刮, 台板整体厚度不得低于 40mm, 台边手枕位置厚度要达到 18mm。 3、框架采用优质冷轧钢板, 主柱厚度 $\geq$ 2.0mm 其他材料厚度 $\geq$ 1.2mm。结构紧密牢固, 装配具有一致性和互换性, 各零部件光滑无锐棱毛刺。每个双联控制台预留拼架螺丝孔, 可多台并架。中部小支撑脚采用 CNC 激光生产线加工。 4、所有门拉手要求质量好, 协调, 开启轻巧	2	组	24234	48468	白色 台面
2		椅子	730*720*1140-1235mm	头枕: 灰色特网-M221 椅背: 灰色特网-M221 椅框: 黑色框架+4D 动态腰靠 扶手: 1D-PU 升降扶手 座垫: 黑色布座-F349 底盘: 自负重底盘二档锁定-215 托气杆: 3 级气杆喷塑-100/40 椅脚: 黑色 350 尼龙五星脚 脚轮: 50R/38-PA	6	张	687	4122	全黑色
3		矮柜	1600*400*1200mm	1. 贴面用材: 采用三聚氰胺饰面板板材厚度 16mm, 硬度高, 耐磨、耐热性好, 表面平滑光洁。 2. 封边: 优质 PVC 同色封边。 3. 基材板材: E1 级环保刨花板, 性能指标均达到或优于国家标准。 4. 优质五金配件	2	组	1030	2060	白色 一色
4		洽谈桌	3200*1200*750mm	1. 贴面用材: 采用三聚氰胺饰面板(台面板材厚度 25mm), 硬度高, 耐磨、耐热性好, 表面平滑光洁。 2. 封边: 优质 PVC 同色封边。 3. 基材板材: E1 级环保刨花板, 性能指标均达到或优于国家标准。 4. 优质钢架脚。	1	张	2577	2577	白色 台面, 白色 钢架

# 采购合同






5	指挥会商室		办公椅(需样品)	深 620mm, 宽 630mm, 高 1020mm, 坐高 470mm	背: 全新 PP 加纤注塑成型一体胶框, 头顶为反边设计卡入 2.0mm 胶边车缝, 更显边角处理精细的效果。搭配宽窄条尼龙单网。 扶手: 用全新 PP 加纤注塑一体成型连体外型。 座: 采用足 12mm 厚的胶合木皮板配合 PP 底壳, 搭配蚂蚁纹布面。 棉: 采用 45 密度的纯正海绵, 耐坐更持久 工型架: 采用 2.0mm 厚的 $\phi$ 25mm 管黑砂订工型架。	10	把	386	3860	全黑色
6	1#楼 1 层接警大厅		打印机柜	1200*500*650mm	1. 贴面用材: 采用三聚氰胺饰面板(台面板材厚度 25mm, 其余板材厚度 16mm), 硬度高, 耐磨、耐热性好, 表面平滑光洁。 2. 封边: 优质 PVC 同色封边。 3. 基材板材: E1 级环保刨花板, 性能指标均达到或优于国家标准。 4. 优质五金配件	3	组	858	2574	H0223, 木纹色框架, 白色门板
7	1#楼 1 层接警大厅		办公椅	深 620, 宽 630, 高 1020, 坐高 470mm	背: 全新 PP 加纤注塑成型一体胶框, 头顶为反边设计卡入 2.0mm 胶边车缝, 更显边角处理精细的效果。搭配宽窄条尼龙单网。 扶手: 用全新 PP 加纤注塑一体成型连体外型。 座: 采用足 12mm 厚的胶合木皮板配合 PP 底壳, 搭配蚂蚁纹布面。 棉: 采用 45 密度的纯正海绵, 耐坐更持久 工型架: 采用 2.0mm 厚的 $\phi$ 25mm 管黑砂订工型架。	6	张	386	2316	全黑色
8	1#楼 1 层接警大厅		等候椅	三人位	(1) 椅面: 采用聚合物多元醇制备自结皮聚氨酯 PU 发泡; (2) 横梁: 采用 1.5mm 六角优质冷轧钢管, 焊接成型, 表面喷粉处理; (3) 扶手脚: 采用优质铝合金经模具压铸成型, 表面喷闪光银金属漆。	3	张	1717	5151	纯蓝色座背板










# 采购合同

9	快速办公室/立案室/调解室		办公桌	1600*700*750mm	<p>1. 贴面用材: 采用三聚氰胺饰面板(台面板材厚度 25mm, 其余板材厚度 16mm), 硬度高, 耐磨、耐热性好, 表面平滑光洁。</p> <p>2. 封边: 优质 PVC 同色封边。</p> <p>3. 基材板材: E1 级环保刨花板, 性能指标均达到或优于国家标准。</p> <p>4. 优质钢架脚。</p> <p>5. 柜体 400mm 宽, 采用三节导轨, 五金件经防锈处理, 表面光滑, 无毛刺。</p>	3	张	1288	3864	H0223, 木纹色台面及斗面, 白色柜体及脚架
10	快速办公室/立案室/调解室		办公椅	深 620, 宽 630, 高 1020, 坐高 470mm	<p>背: 全新 PP 加纤注塑成型一体胶框, 头顶为反边设计卡入 2.0mm 胶边车缝, 更显边角处理精细的效果。搭配宽窄条尼龙单网。</p> <p>扶手: 用全新 PP 加纤注塑一体成型连体外型。</p> <p>座: 采用足 12mm 厚的胶合木皮板配合 PP 底壳, 搭配蚂蚁纹布面。</p> <p>棉: 采用 45 密度的纯正海绵, 耐坐更持久</p> <p>工型架: 采用 2.0mm 厚的φ25mm 管黑砂订工型架。</p>	10	张	386	3860	全黑色
11	值班室		床	2100*1200*1000mm	<p>床高低屏为全橡胶木材质, 配 2.8 厚橡胶木床边, 月牙床边结构</p> <p>床板为松木条板 14mm 厚, 双面抛光, 床趾为 28*56mm 厚, 环保油漆工艺</p>	4	张	1159	4636	原木色
12	值班室		棕垫	1200*2000*50mm	<p>采用纯棉针织面料, 进口天然 3E 环保棕, 高密度海绵, 防菌, 防霉, 环保。</p>	4	张	343	1372	
13	值班室		床头柜	400*400*500mm	<p>采用橡胶木, 含水量达到国家标准。油漆: 采用耐磨聚脂漆喷涂, “五底三面”工艺, 表面硬度为 H 级, 木纹清晰, 色泽均匀。</p>	4	个	386	1544	原木色
14	民警/法治办公室		办公桌	1600*700*750mm	<p>1. 贴面用材: 采用三聚氰胺饰面板(台面板材厚度 25mm, 其余板材厚度 16mm), 硬度高, 耐磨、耐热性好, 表面平滑光洁。</p> <p>2. 封边: 优质 PVC 同色封边。</p>	4	位	1288	5152	H0223, 木纹色台面及斗面,





采购合同

					3. 基材板材: E1 级环保刨花板, 性能指标均达到或优于国家标准。 4. 优质钢架脚。 5. 柜体 400mm 宽, 采用三节导轨, 五金件经防锈处理, 表面光滑, 无毛刺。					白色柜体及脚架
15	民警/法治办公室		办公椅	深 620, 宽 630, 高 1020, 坐高 470mm	背: 全新 PP 加纤注塑成型一体胶框, 头顶为反边设计卡入 2.0mm 胶边车缝, 更显边角处理精细的效果。搭配宽窄条尼龙单网。 扶手: 用全新 PP 加纤注塑一体成型连体外型。 座: 采用足 12mm 厚的胶合木皮板配合 PP 底壳, 搭配蚂蚁纹布面。 棉: 采用 45 密度的纯正海绵, 耐坐更持久 工型架: 采用 2.0mm 厚的φ25mm 管黑砂订工型架。	4	把	386	1544	全黑色
16	民警/法治办公室		文件柜	800*400*2000mm	1. 贴面用材: 采用三聚氰胺饰面板 (侧板、层板采用 18mm 板材, 其余采用 16mm 厚板材), 硬度高, 耐磨、耐热性好, 表面平滑光洁。 2. 封边: 优质 PVC 同色封边。 3. 基材板材: E1 级环保刨花板, 性能指标均达到或优于国家标准。 4. 优质五金配件	4	组	1030	4120	H0223, 木纹色一色 
17	协警备勤办公室/物证室		工作位	1400*700*750mm	1. 贴面用材: 采用三聚氰胺饰面板 (台面板材厚度 25mm, 其余板材厚度 16mm), 硬度高, 耐磨、耐热性好, 表面平滑光洁。 2. 封边: 优质 PVC 同色封边。 3. 基材板材: E1 级环保刨花板, 性能指标均达到或优于国家标准。 4. 优质钢架脚。 5. 柜体 400mm 宽, 采用三节导轨, 五金件经防锈处理, 表面光滑, 无毛刺。	12	位	1030	12360	H0223, 木纹色台面及斗面, 白色柜体及脚架 






# 合同






18	协警备勤办公室/物证室		办公椅	深 620, 宽 630, 高 1020, 坐高 470mm	背: 全新 PP 加纤注塑成型一体胶框, 头顶为反边设计卡入 2.0mm 胶边车缝, 更显边角处理精细的效果。搭配宽窄条尼龙网。 扶手: 用全新 PP 加纤注塑一体成型连体外型。 座: 采用足 12mm 厚的胶合木皮板配合 PP 底壳, 搭配蚂蚁纹布面。 棉: 采用 45 密度的纯正海绵, 耐坐更持久 工型架: 采用 2.0mm 厚的φ25mm 管黑砂订工型架。	12	把	386	4632	全黑色
19	协警备勤办公室/物证室		文件柜	800*400*2000mm	1. 贴面用材: 采用三聚氰胺饰面板 (侧板、层板采用 18mm 板材, 其余采用 16mm 厚板材), 硬度高, 耐磨、耐热性好, 表面平滑光洁。 2. 封边: 优质 PVC 同色封边。 3. 基材板材: E1 级环保刨花板, 性能指标均达到或优于国家标准。 4. 优质五金配件	12	组	1030	12360	H0223, 木纹色一色
20	接待室/休闲吧		洽谈桌	直径 800*750mm	采用实木制作, 含水量达到国家标准。油漆: 采用耐磨聚脂漆喷涂, “五底三面”工艺, 表面硬度为 H 级, 木纹清晰, 色泽均匀。	3	张	687	2061	原木色
21	接待室/休闲吧		休闲椅	570*540*760mm	采用实木制作, 含水量达到国家标准。油漆: 采用耐磨聚脂漆喷涂, “五底三面”工艺, 表面硬度为 H 级, 木纹清晰, 色泽均匀。	9	张	472	4248	原木色
22	接待室/休闲吧		茶台	2000*900*750mm	采用实木制作, 含水量达到国家标准。油漆: 采用耐磨聚脂漆喷涂, “五底三面”工艺, 表面硬度为 H 级, 木纹清晰, 色泽均匀。	1	张	3263	3263	原木色
23	接待室/休闲吧		椅子	610*530*760mm	采用实木制作, 含水量达到国家标准。油漆: 采用耐磨聚脂漆喷涂, “五底三面”工艺, 表面硬度为 H 级, 木纹清晰, 色泽均匀。	4	把	687	2748	原木色
24	接待室/休闲吧		茶水柜	1200*400*800mm	采用实木制作, 含水量达到国家标准。油漆: 采用耐磨聚脂漆喷涂, “五底三面”工艺, 表面硬度为 H 级, 木纹清晰, 色泽均匀。	1	组	1717	1717	原木色






# 合同






接待室 /休闲 吧		背景 柜	5500*40 0*2400m m	1.贴面用材：采用三聚氰胺饰面 板，硬度高，耐磨、耐热性好，表 面平滑光洁。 2.封边：优质 PVC 同色封边。 3.基材板材：E1 级环保刨花板，性 能指标均达到或优于国家标准。 4.优质五金配件	1	组	7558	7558	H0223 ，木纹 色一 色
26 民警办 公室		工作 位	1400*70 0*750mm	1.贴面用材：采用三聚氰胺饰面板 （台面板材厚度 25mm，其余板材厚 度 16mm），硬度高，耐磨、耐热性 好，表面平滑光洁。 2.封边：优质 PVC 同色封边。 3.基材板材：E1 级环保刨花板，性 能指标均达到或优于国家标准。 4.优质钢架脚。 5.柜体 400mm 宽，采用三节导轨， 五金件经防锈处理，表面光滑，无 毛刺。	8	位	1030	8240	H0223 ，木纹 色台 面及 斗面， 白色 柜体 及脚 架
27 民警办 公室		办公 椅	深 620， 宽 630， 高 1020，坐 高 470mm	背：全新 PP 加纤注塑成型一体胶 框，头顶为反边设计卡入 2.0mm 胶 边车缝，更显边角处理精细的效 果。搭配宽窄条尼龙单网。 扶手：用全新 PP 加纤注塑一体成 型连体外型。 座：采用足 12mm 厚的胶合木皮板 配合 PP 底壳，搭配蚂蚁纹布面。 棉：采用 45 密度的纯正海绵，耐 坐更持久 工型架：采用 2.0mm 厚的φ25mm 管 黑砂订工型架。	8	把	386	3088	全黑 色
28 警务办 公室		V 字形 工作 位	1100*11 00*750m m	1.贴面用材：采用三聚氰胺饰面板 （台面板材厚度 25mm，其余板材厚 度 16mm），硬度高，耐磨、耐热性 好，表面平滑光洁。 2.封边：优质 PVC 同色封边。 3.基材板材：E1 级环保刨花板，性 能指标均达到或优于国家标准。 4.优质钢架脚。 5.含三抽活动小柜，柜体 400mm 宽， 采用三节导轨，五金件经防锈处 理，表面光滑，无毛刺。	18	位	1288	23184	H0223 ，木纹 色台 面及 斗面， 白色 柜体 及脚 架

# 合同






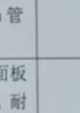


29	警务办公室		办公椅	深 620, 宽 630, 高 1020, 坐高 470mm	背: 全新 PP 加纤注塑成型一体胶框, 头顶为反边设计卡入 2.0mm 胶边车缝, 更显边角处理精细的效果。搭配宽窄条尼龙单网。 扶手: 用全新 PP 加纤注塑一体成型连体外型。 座: 采用足 12mm 厚的胶合木皮板配合 PP 底壳, 搭配蚂蚁纹布面。 棉: 采用 45 密度的纯正海绵, 耐坐更持久 工型架: 采用 2.0mm 厚的φ25mm 管黑砂订工型架。	18	把	386	6948	全黑色
30	警务办公室		文件柜	800*400*2000mm	1. 贴面用材: 采用三聚氰胺饰面板 (侧板、层板采用 18mm 板材, 其余采用 16mm 厚板材), 硬度高, 耐磨、耐热性好, 表面平滑光洁。 2. 封边: 优质 PVC 同色封边。 3. 基材板材: E1 级环保刨花板, 性能指标均达到或优于国家标准。 4. 优质五金配件	18	组	1030	18540	H0223, 木纹色一色 
31	副所办公室		办公桌	1600*700*750mm	1. 贴面用材: 采用三聚氰胺饰面板 (台面板材厚度 32mm, 其余板材厚度 16mm), 硬度高, 耐磨、耐热性好, 表面平滑光洁。 2. 封边: 优质 PVC 同色封边。 3. 基材板材: E1 级环保刨花板, 性能指标均达到或优于国家标准。 4. 柜体 400mm 宽, 采用三节导轨, 五金件经防锈处理, 表面光滑, 无毛刺。	2	张	1288	2576	H0223 木纹色台面 +H026 9 铁灰色挡板
32	副所办公室		办公椅	深 620, 宽 630, 高 1020, 坐高 470mm	背: 全新 PP 加纤注塑成型一体胶框, 头顶为反边设计卡入 2.0mm 胶边车缝, 更显边角处理精细的效果。搭配宽窄条尼龙单网。 扶手: 用全新 PP 加纤注塑一体成型连体外型。 座: 采用足 12mm 厚的胶合木皮板配合 PP 底壳, 搭配蚂蚁纹布面。 棉: 采用 45 密度的纯正海绵, 耐坐更持久 工型架: 采用 2.0mm 厚的φ25mm 管黑砂订工型架。	4	张	386	1544	全黑色




33	会议室		会议桌	4800*1600*750mm	<p>1. 贴面用材：采用三聚氰胺饰面板，台面厚度 60mm，硬度高，耐磨、耐热性好，表面平滑光洁。</p> <p>2. 封边：优质 PVC 同色封边。</p> <p>3. 基材板材：E1 级环保刨花板，性能指标均达到或优于国家标准。</p> <p>4. 优质五金配件</p>	1	张	4947	4947	H0223，木纹色台面 H0269 铁灰色脚及中间装饰板，配 2 只毛刷线盒
34	会议室		办公椅	深 620，宽 630，高 1020，坐高 470mm	<p>背：全新 PP 加纤注塑成型一体胶框，头顶为反边设计卡入 2.0mm 胶边车缝，更显边角处理精细的效果。搭配宽窄条尼龙单网。</p> <p>扶手：用全新 PP 加纤注塑一体成型连体外型。</p> <p>座：采用足 12mm 厚的胶合木皮板配合 PP 底壳，搭配蚂蚁纹布面。</p> <p>棉：采用 45 密度的纯正海绵，耐坐更持久</p> <p>工型架：采用 2.0mm 厚的φ25mm 管黑砂订工型架。</p>	24	把	386	9264	全黑色
35	会议室		茶水柜	1200*400*800mm	<p>1. 贴面用材：采用三聚氰胺饰面板，板材厚度 16mm，硬度高，耐磨、耐热性好，表面平滑光洁。</p> <p>2. 封边：优质 PVC 同色封边。</p> <p>3. 基材板材：E1 级环保刨花板，性能指标均达到或优于国家标准。</p> <p>4. 优质五金配件</p>	1	组	858	858	H0223，木纹色一色 
36	所长/教导员室		办公桌	1600*1600*750mm	<p>1. 贴面用材：采用三聚氰胺饰面板（台面板材厚度 32mm，其余板材厚度 16mm），硬度高，耐磨、耐热性好，表面平滑光洁。</p> <p>2. 封边：优质 PVC 同色封边。</p> <p>3. 基材板材：E1 级环保刨花板，性能指标均达到或优于国家标准。</p> <p>4. 柜体 400mm 宽，采用三节导轨，五金件经防锈处理，表面光滑，无毛刺。</p>	2	张	1288	2576	H0223 木纹色台面 +H0269 铁灰色挡板




37	所长/ 辅导员 室		办公 椅	深 620, 宽 630, 高 1020,坐 高 470mm	背: 全新 PP 加纤注塑成型一体胶框, 头顶为反边设计卡入 2.0mm 胶边车缝, 更显边角处理精细的效果。搭配宽窄条尼龙单网。 扶手: 用全新 PP 加纤注塑一体成型连体外型。 座: 采用足 12mm 厚的胶合木皮板配合 PP 底壳, 搭配蚂蚁纹布面。 棉: 采用 45 密度的纯正海绵, 耐坐更持久 工型架: 采用 2.0mm 厚的φ25mm 管黑砂订工型架。	4	张	386	1544	全黑色
38	所长/ 辅导员 室		文件 柜	2000*40 0*2000m m	1. 贴面用材: 采用三聚氰胺饰面板 (侧板、层板采用 18mm 板材, 其余采用 16mm 厚板材), 硬度高, 耐磨、耐热性好, 表面平滑光洁。 2. 封边: 优质 PVC 同色封边。 3. 基材板材: E1 级环保刨花板, 性能指标均达到或优于国家标准。 4. 优质五金配件	2	组	2061	4122	H0223 木纹 色台 面, 银 灰色 脚架, 米奇 灰走 线箱
39	接待区		休闲 沙发	1800*76 0*780mm	饰面: 采用优质超纤皮饰面。 海绵: 座面≥35KG/立方米阻燃高密度高回弹泡绵, 靠背采用≥25KG/立方米高密度回弹泡绵。 实木框架	2	张	2233	4466	
40	接待区		茶几	1000*50 0*450mm	1. 贴面用材: 采用三聚氰胺饰面板, 硬度高, 耐磨、耐热性好, 表面平滑光洁。 2. 封边: 优质 PVC 同色封边。 3. 基材板材: E1 级环保刨花板, 性能指标均达到或优于国家标准。 4. 优质钢架脚。	2	个	343	686	
41	内勤室		工作 位	1400*70 0*750mm	1. 贴面用材: 采用三聚氰胺饰面板 (台面板材厚度 25mm, 其余板材厚度 16mm), 硬度高, 耐磨、耐热性好, 表面平滑光洁。 2. 封边: 优质 PVC 同色封边。 3. 基材板材: E1 级环保刨花板, 性能指标均达到或优于国家标准。 4. 优质钢架脚。 5. 柜体 400mm 宽, 采用三节导轨, 五金件经防锈处理, 表面光滑, 无	2	位	1030	2060	H0223 , 木纹 色台 面及 斗面, 白色 柜体 及脚 架




					毛刺。						
42	内勤室		办公椅	深 620, 宽 630, 高 1020, 坐高 470mm	背: 全新 PP 加纤注塑成型一体胶框, 头顶为反边设计卡入 2.0mm 胶边车缝, 更显边角处理精细的效果。搭配宽窄条尼龙单网。 扶手: 用全新 PP 加纤注塑一体成型连体外型。 座: 采用足 12mm 厚的胶合木皮板配合 PP 底壳, 搭配蚂蚁纹布面。 棉: 采用 45 密度的纯正海绵, 耐坐更持久 工型架: 采用 2.0mm 厚的 $\phi$ 25mm 管黑砂订工型架。	2	把	386	772		全黑色
43	内勤室		文件柜	800*400*2000mm	1. 贴面用材: 采用三聚氰胺饰面板(侧板、层板采用 18mm 板材, 其余采用 16mm 厚板材), 硬度高, 耐磨、耐热性好, 表面平滑光洁。 2. 封边: 优质 PVC 同色封边。 3. 基材板材: E1 级环保刨花板, 性能指标均达到或优于国家标准。 4. 优质五金配件。	2	组	1030	2060		H0223, 木纹色一色 
44	会议室		会议桌	4800*1200*750mm	1. 贴面用材: 采用三聚氰胺饰面板, 硬度高, 耐磨、耐热性好, 表面平滑光洁。 2. 封边: 优质 PVC 同色封边。 3. 基材板材: E1 级环保刨花板, 性能指标均达到或优于国家标准。 4. 优质五金配件	1	张	4947	4947		H0223, 木纹色台面 H0269 铁灰色脚及中间装饰板, 配 2 只毛刷线盒
45	会议室		办公椅	深 620, 宽 630, 高 1020, 坐高 470mm	背: 全新 PP 加纤注塑成型一体胶框, 头顶为反边设计卡入 2.0mm 胶边车缝, 更显边角处理精细的效果。搭配宽窄条尼龙单网。 扶手: 用全新 PP 加纤注塑一体成型连体外型。 座: 采用足 12mm 厚的胶合木皮板配合 PP 底壳, 搭配蚂蚁纹布面。 棉: 采用 45 密度的纯正海绵, 耐	24	把	386	9264		全黑色



















				坐更持久 工型架：采用 2.0mm 厚的 $\phi$ 25mm 管 黑砂订工型架。						
46	会议室		茶水柜	1200*400*800mm	1. 贴面用材：采用三聚氰胺饰面板 板材厚度 16mm，硬度高，耐磨、耐 热性好，表面平滑光洁。 2. 封边：优质 PVC 同色封边。 3. 基材板材：E1 级环保刨花板，性 能指标均达到或优于国家标准。 4. 优质五金配件	1	组	858	858	H0223 ，木纹 色一 色 
47	阅览室		单面书柜	5500*400*2000mm	1. 贴面用材：采用三聚氰胺饰面板 (侧板、层板采用 18mm 板材，其 余采用 16mm 厚板材)，硬度高， 耐磨、耐热性好，表面平滑光洁。 2. 封边：优质 PVC 同色封边。 3. 基材板材：E1 级环保刨花板，性 能指标均达到或优于国家标准。 4. 优质五金配件	1	组	7086	7086	H0223 ，木纹 色一 色 
48	阅览室		阅览桌	2800*1000*750mm	采用橡胶木实木制作，台面厚度 30mm，含水量达到国家标准。油漆： 采用耐磨聚脂漆喷涂，“五底三面” 工艺，表面硬度为 H 级，木纹清晰， 色泽均匀。	1	张	3607	3607	原木 色
49	阅览室		阅览椅	580*600*880mm	采用橡胶木实木制作，含水量达到 国家标准。油漆：采用耐磨聚脂漆 喷涂，“五底三面”工艺，表面硬 度为 H 级，木纹清晰，色泽均匀。 布艺软包座垫及靠背	8	把	584	4672	原木 色椅 架，米 灰色 皮， XH518 -61
50	阅览室		洽谈桌	直径 800*750 mm	采用橡胶木实木制作，含水量达到 国家标准。油漆：采用耐磨聚脂漆 喷涂，“五底三面”工艺，表面硬 度为 H 级，木纹清晰，色泽均匀。	1	张	687	687	原木 色
51	阅览室		休闲椅	570*540*760mm	采用橡胶木实木制作，含水量达到 国家标准。油漆：采用耐磨聚脂漆 喷涂，“五底三面”工艺，表面硬 度为 H 级，木纹清晰，色泽均匀。	3	张	472	1416	原木 色






52	接待室		接待茶几	400*450*450mm	1. 贴面用材: 采用三聚氰胺饰面板, 台面板厚度 25mm, 硬度高, 耐磨、耐热性好, 表面平滑光洁。 2. 封边: 优质 PVC 同色封边。 3. 基材板材: E1 级环保刨花板, 性能指标均达到或优于国家标准。 4. 优质钢架脚。	3	张	343	1029	H0223 木纹色台面, 银灰色
53	接待室		接待沙发	单人位	饰面: 采用优质超纤皮饰面。 海绵: 座面≥35KG/立方米阻燃高密度高回弹海绵, 靠背采用≥25KG/立方米高密度回弹海绵。 实木框架, 钢制脚架	6	张	1288	7728	
54	接待室		茶水柜	1200*400*800mm	1. 贴面用材: 采用三聚氰胺饰面板, 板材厚度 16mm, 硬度高, 耐磨、耐热性好, 表面平滑光洁。 2. 封边: 优质 PVC 同色封边。 3. 基材板材: E1 级环保刨花板, 性能指标均达到或优于国家标准。 4. 优质五金配件	1	组	858	858	H0223 木纹色一色
55	活动室		会议折叠条桌 (需样品)	1400*500*750mm	1. 材质: 脚管和横梁及上托使用上等冷轧钢。底脚采用压铸铝, 压铸成型。连接接头为铝合金压铸件, 表面处理工艺均经酸洗磷化到静电喷粉。全刹车轮子 M8*77, 耐磨耐用。 2. 造型: 工字型设计, 立柱与底脚形成 90 度, 突显正直。底脚为半圆弧的设计让使用体验和舒适感达到最佳状况, 前宽后窄设计, 使底脚整体造型犹如潜水艇。立柱直径 60mm, 厚度 1.5mm, 长度 557mm。底脚长 480mm 最大宽 61.7mm 最小宽 40mm。连杆尺寸 60*30mm。 3. 翻转机构: 使用旋转卡扣翻转机构, 翻转台面时左右两边都可操作, 联动翻转。扳手轻巧用力, 台面即翻转为垂直状况, 翻转后防侧倾, 可多数量推叠。 4. 挡板: 灰色塑料挡板, ABS 塑料材质, 塑料拉伸出模工艺。长度为 1180mm, (含每边一个 15mm 的注塑件堵头) 高度为 238mm, 厚度为 16mm, 表面有条纹设计, 中间有一	10	组	644	6440	H0223 木纹色台面, 白色钢架








				<p>条宽度7.5mm 深度5mm的加强筋。挡板边有导弧。挡板吊码也是注塑件。</p> <p>5.书网:采用折叠式书网,4根直径12mm空心铝圆管,用2个注塑件连接固定。不使用时可折叠起来,为整桌折叠时释放空间,使用时放下书网即可放置书本。</p>						
56	活动室		会议椅(需样品)	480*510*830mm	<p>1.胶背采用全新PP加纤,一体注塑成型,颜色(绿色+白色)双色拼接而成,厚度7mm,白色部分胶背尺寸上宽度418mm,下宽度440mm,高度250mm;绿色部分胶背尺寸上宽度250mm,下宽度450mm,高度250mm。整体视觉时尚简约。表面防水,易清洁,长久耐用。</p> <p>2.脚架采用11mm实心钢筋,弓型结构,表面酸洗电镀或静电喷涂处理。整体稳固性高,整椅可承重200KG。</p> <p>3.胶背和架子部分采用防滑螺丝连接,防脱落。</p> <p>4.坐板:前口离地地430mm,后口离地483mm,内空深度430mm。</p> <p>5.整椅坐感舒适,符合人体工学构造。</p>	20	把	240	4800	同图,白色背,绿色座,白色钢架
57	活动室		茶水柜	1200*400*800mm	<p>1.贴面用材:采用三聚氰胺饰面板,板材厚度16mm,硬度高,耐磨、耐热性好,表面平滑光洁。</p> <p>2.封边:优质PVC同色封边。</p> <p>3.基材板材:E1级环保刨花板,性能指标均达到或优于国家标准。</p> <p>4.优质五金配件</p>	1	组	858	858	H0223 木纹色一色 

58	医务室		工作位	1400*700*750mm	<p>1. 贴面用材：采用三聚氰胺饰面板（台面板材厚度 25mm，其余板材厚度 16mm），硬度高，耐磨、耐热性好，表面平滑光洁。</p> <p>2. 封边：优质 PVC 同色封边。</p> <p>3. 基材板材：E1 级环保刨花板，性能指标均达到或优于国家标准。</p> <p>4. 优质钢架脚。</p> <p>5. 柜体 400mm 宽，采用三节导轨，五金件经防锈处理，表面光滑，无毛刺。</p>	2	位	1030	2060	H0223，木纹色台面及斗面，白色柜体及脚架
59	医务室		办公椅	深 620mm，宽 630mm，高 1020mm，坐高 470mm	<p>背：全新 PP 加纤注塑成型一体胶框，头颈为反边设计卡入 2.0mm 胶边车缝，更显边角处理精细的效果。搭配宽窄条尼龙单网。</p> <p>扶手：用全新 PP 加纤注塑一体成型连体外型。</p> <p>座：采用足 12mm 厚的胶合木皮板配合 PP 底壳，搭配蚂蚁纹织布面。</p> <p>棉：采用 45 密度的纯正海绵，耐坐更持久</p> <p>工型架：采用 2.0mm 厚的<math>\phi</math>25mm 管黑砂订工型架。</p>	2	把	386	772	全黑色
60	医务室		椅子	480*510*830	<p>1. 胶背采用全新 PP 加纤，一体注塑成型，颜色（绿色+白色）双色拼接而成，厚度 7mm，白色部分胶背尺寸上宽度 418mm，下宽度 440mm，高度 250mm；绿色部分胶背尺寸上宽度 250mm，下宽度 450mm，高度 250mm。整体视觉时尚简约。表面防水，易清洁，长久耐用。</p> <p>2. 脚架采用 11mm 实心钢筋，弓型结构，表面酸洗电镀或静电喷涂处理。整体稳固性高，整椅可承重 200KG。</p> <p>3. 胶背和架子部分采用防滑螺丝连接，防脱落。</p> <p>4. 坐板：前口离地地 430mm，后口离地 483mm，内空深度 430mm。</p> <p>5. 整椅坐感舒适，符合人体工学构造。</p>	3	把	240	720	同图，白色背，绿色座，白色钢架









61	医务室		文件柜	800*400*2000mm	1. 贴面用材: 采用三聚氰胺饰面板(侧板、层板采用 18mm 板材, 其余采用 16mm 厚板材), 硬度高, 耐磨、耐热性好, 表面平滑光洁。 2. 封边: 优质 PVC 同色封边。 3. 基材板材: E1 级环保刨花板, 性能指标均达到或优于国家标准。 4. 优质五金配件	2	组	1030	2060	H0223 木纹 色一 色 
62	医务室		检查床	1810*620*650mm	床框采用 30*60*1.2mm 厚度方管焊接而成, 床腿采用 60*60*1.2mm 方管, 坚固耐用。软垫采用定制加厚西皮与高回弹海绵订制而成。	2	张	858	1716	
63	医务室		床头柜	400*400*500mm	1. 贴面用材: 采用三聚氰胺饰面板板材厚度 16mm, 硬度高, 耐磨、耐热性好, 表面平滑光洁。 2. 封边: 优质 PVC 同色封边。 3. 基材板材: E1 级环保刨花板, 性能指标均达到或优于国家标准。 4. 优质五金配件	2	个	300	600	H0223 木纹 色一 色 
64	心理辅导室		洽谈桌	2400*1200*750mm	1. 贴面用材: 采用三聚氰胺饰面板, 台面厚度 25mm, 硬度高, 耐磨、耐热性好, 表面平滑光洁。 2. 封边: 优质 PVC 同色封边。 3. 基材板材: E1 级环保刨花板, 性能指标均达到或优于国家标准。 4. 优质钢架脚。	1	张	2061	2061	H0223 木纹 色台 面, 银 灰色 脚架, 米奇 灰走 线箱
65	心理辅导室		洽谈椅	W610D64 5H1005M	1、外 PU 皮内麻布, 内木板, 密度海棉 2、铁艺架脚。	8	把	584	4672	米黄色皮, XH518 -62
66	心理辅导室		休闲桌	直径 800*750 mm	1. 贴面用材: 采用三聚氰胺饰面板, 硬度高, 耐磨、耐热性好, 表面平滑光洁。 2. 封边: 优质 PVC 同色封边。 3. 基材板材: E1 级环保刨花板, 性能指标均达到或优于国家标准。 4. 优质钢架脚。	2	张	687	1374	H0223 木纹 色台 面, 银 灰色 脚架
67	心理辅导室		休闲椅	760*760*420/870mm	1、外 PU 皮内麻布, 内木板, 密度海棉 2、铁艺架脚。	4	把	584	2336	米黄色皮, XH518 -62







68	报告厅		主席台	2400*600*760mm	<p>1. 贴面用材：采用三聚氰胺饰面板，台面厚度 25mm，其余板材厚度 16mm，硬度高，耐磨、耐热性好，表面平滑光洁。</p> <p>2. 封边：优质 PVC 同色封边。</p> <p>3. 基材板材：E1 级环保刨花板，性能指标均达到或优于国家标准。</p> <p>4. 优质五金配件</p>	2	张	1889	3778	H0242，前挡平板，不要浮雕 
69	报告厅		主席椅	650*695*950mm	<p>1. 主体铁架由一根直径 40*20*2mm 且管加工而成，表面电镀；</p> <p>2. 扶手面用 6mm 木板压制且贴绵后包环保皮扣而成；</p> <p>3. 木板厚度为 12mm，含水量小于 12。用实木皮 9 层加环保胶水用 300 吨压制成型；</p> <p>4. 海绵由 PU 材料发泡而成，面绵密度大于 21KG 每立方，底绵密度大于 48KG 每立方，泡棉回弹性可达 35%；</p> <p>5. 采用优质超纤皮，厚度大于 1.2mm，抗拉强度大于 20KG；</p>	6	把	515	3090	黑色皮
70	报告厅		演讲台	650*500*1130mm	<p>1. 贴面用材：采用三聚氰胺饰面板，台面厚度 25mm，其余板材厚度 16mm，硬度高，耐磨、耐热性好，表面平滑光洁。</p> <p>2. 封边：优质 PVC 同色封边。</p> <p>3. 基材板材：E1 级环保刨花板，性能指标均达到或优于国家标准。</p> <p>4. 优质五金配件</p>	1	张	858	858	H0242+铁灰 
71	报告厅		会议条桌	1200*400*750mm	<p>1. 贴面用材：采用三聚氰胺饰面板，台面厚度 25mm，其余板材厚度 16mm，硬度高，耐磨、耐热性好，表面平滑光洁。</p> <p>2. 封边：优质 PVC 同色封边。</p> <p>3. 基材板材：E1 级环保刨花板，性能指标均达到或优于国家标准。</p> <p>4. 优质五金配件</p>	28	张	472	13216	H0242，前挡到底 
72	报告厅		会议椅	570*540*810mm	<p>椅背：黑色网背</p> <p>椅框：黑色框架</p> <p>扶手：方管黑色固定扶手</p> <p>座垫：黑色布座</p> <p>椅脚：黑色喷塑方管钢架</p>	56	把	343	19208	黑色网布




	餐厅		餐桌	直径 2000*750mm	采用橡胶木实木制作，台面厚度30mm，含水量达到国家标准。油漆：采用耐磨聚脂漆喷涂，“五底三面”工艺，表面硬度为H级，木纹清晰，色泽均匀。	3	张	1889	5667	原木色
74	餐厅		餐椅	465*430*845mm	采用橡胶木实木制作，含水量达到国家标准。油漆：采用耐磨聚脂漆喷涂，“五底三面”工艺，表面硬度为H级，木纹清晰，色泽均匀。	30	把	386	11580	原木色
75	包厢		圆餐桌	φ 2400*750mm	1. 基材：采用E1型环保多层板。多层板达到或高于国家标准GB/T11718-1999国家标准。游离甲醛含量符合国家标准（甲醛释放量小于5mg/100g）。 2. 木皮：采用优质天然木皮贴面，木皮厚度≥0.6mm，木皮纹理颜色一致，无结疤，无瑕疵。游离甲醛含量符合国家标准（甲醛释放量小于5mg/100g） 3. 油漆：采用优质环保亚光聚酯环保漆，表面光滑柔和，无颗粒，无气泡，无渣点，颜色均匀，硬度高，符合GB18581-2001的环保标准。四道底漆，三道面漆，7道喷漆工艺。 4. 五金件：采用优质五金配件，五金配件结合紧密，牢固，间隙细小且均匀，平整无毛刺。	1	张	8417	8417	白色岩板转盘，其余颜色同序号77颜色
76	包厢		餐椅	530*570*930mm	实木框架，经防腐、防虫处理。坐感舒适。软包海绵，软硬适中，回弹性能好，不变形，坐感舒适。	22	把	584	12848	椅架颜色同序号77，皮颜色XH518-61
77	包厢		圆餐桌	φ 1500*750mm	采用橡胶木实木制作，台面厚度25mm，含水量达到国家标准。油漆：采用耐磨聚脂漆喷涂，“五底三面”工艺，表面硬度为H级，木纹清晰，色泽均匀。	1	张	1717	1717	颜色同图

78	包厢		沙发	1+3mm	实木框架，经防腐、防虫处理。坐感舒适。软包海绵，软硬适中，回弹性能好，不变形，坐感舒适。	1	套	4294	4294	椅架颜色同序号77，皮颜色XH518-61
79	包厢		茶几	1200*600*750mm	1、饰面：采用胡桃木木皮贴面，厚度≥0.6mm； 2、基材：采用E1级中密度纤维板，甲醛释放量达到国家标准GB-18580-2001标准； 3、油漆：采用无苯聚酯PU环保漆，甲醛等释放量达到国家标准； 4、优质五金配件。	1	张	687	687	同序号77颜色
80	单人间		床	2100*1500*1000mm	床高低屏为全橡胶木材质，配2.8厚橡胶木床边，月牙床边结构 床板为松木条板14MM厚，双面抛光，床趾为28*56厚，环保油漆工艺	18	张	1288	23184	原木色
81	单人间		棕垫	1500*2000*50mm	采用纯棉针织面料，进口天然3E环保棕，高密度海绵，抗菌，防霉，环保。	18	张	386	6948	
82	单人间		床头柜	400*400*500mm	采用橡胶木，含水量达到国家标准。油漆：采用耐磨聚酯漆喷涂，“五底三面”工艺，表面硬度为H级，木纹清晰，色泽均匀。	18	个	386	6948	原木色
83	单人间		床	2100*1500*1000mm	床高低屏为全橡胶木材质，配2.8厚橡胶木床边，月牙床边结构 床板为松木条板14MM厚，双面抛光，床趾为28*56厚，环保油漆工艺	11	张	1288	14168	原木色
84	单人间		棕垫	1500*2000*50mm	采用纯棉针织面料，进口天然3E环保棕，高密度海绵，抗菌，防霉，环保。	11	张	386	4246	
85	单人间		床头柜	400*400*500mm	采用橡胶木，含水量达到国家标准。油漆：采用耐磨聚酯漆喷涂，“五底三面”工艺，表面硬度为H级，木纹清晰，色泽均匀。	16	个	386	6176	原木色



	套间会 客室		餐桌	1400*700*750mm	采用橡胶木，含水量达到国家标准。油漆：采用耐磨聚脂漆喷涂，“五底三面”工艺，表面硬度为H级，木纹清晰，色泽均匀。	5	张	1202	6010	原木色
87	套间会 客室		椅子	465*430*845mm	采用橡胶木，含水量达到国家标准。油漆：采用耐磨聚脂漆喷涂，“五底三面”工艺，表面硬度为H级，木纹清晰，色泽均匀。	20	把	386	7720	原木色
88	套间会 客室		沙发	三人位	实木框架，经防腐、防虫处理。坐感舒适。软包海绵，软硬适中，回弹性能好，不变形，坐感舒适。	5	张	2576	12880	
89	套间会 客室		茶几	1200*600*450mm	采用橡胶木，含水量达到国家标准。油漆：采用耐磨聚脂漆喷涂，“五底三面”工艺，表面硬度为H级，木纹清晰，色泽均匀。	5	张	515	2575	原木色
90	4 人间		床	2100*1200*1000mm	床高低屏为全橡胶木材质，配2.8厚橡胶木床边，月牙床边结构；床板为松木条板14MM厚，双面抛光，床趾为28*56厚，环保油漆工艺。	32	张	1159	37088	原木色
91	4 人间		棕垫	2000*1200*50mm	采用纯棉针织面料，进口天然3E环保棕，高密度海绵，防菌，防霉，环保。	32	张	343	10976	
92	4 人间		床头柜	400*400*500mm	采用橡胶木，含水量达到国家标准。油漆：采用耐磨聚脂漆喷涂，“五底三面”工艺，表面硬度为H级，木纹清晰，色泽均匀。	32	个	386	12352	原木色
93	门卫室		办公桌	1200*600*750mm	1.贴面用材：采用三聚氰胺饰面板（台面板材厚度25mm，其余板材厚度16mm），硬度高，耐磨、耐热性好，表面平滑光洁。 2.封边：优质PVC同色封边。 3.基材板材：E1级环保刨花板，性能指标均达到或优于国家标准。 4.柜体400mm宽，采用三节导轨，五金件经防锈处理，表面光滑，无毛刺。	2	张	858	1716	H0223，木纹色

94	门卫室		办公椅	深 620, 宽 630, 高 1020, 坐高 470mm	背: 全新 PP 加纤注塑成型一体胶框, 头顶为反边设计卡入 2.0mm 胶边车缝, 更显边角处理精细的效果。搭配宽窄条尼龙单网。 扶手: 用全新 PP 加纤注塑一体成型连体外型。 座: 采用足 12mm 厚的胶合木皮板配合 PP 底壳, 搭配蚂蚁纹布面。 棉: 采用 45 密度的纯正海绵, 耐坐更持久 工型架: 采用 2.0mm 厚的φ25mm 管黑砂订工型架。	4	把	386	1544	全黑色
95	门卫室		收发柜	800*600*2000mm	1. 贴面用材: 采用三聚氰胺饰面板 (侧板、层板采用 18mm 板材, 其余采用 16mm 厚板材), 硬度高, 耐磨、耐热性好, 表面平滑光洁。 2. 封边: 优质 PVC 同色封边。 3. 基材板材: E1 级环保刨花板, 性能指标均达到或优于国家标准。 4. 优质五金配件。	1	组	858	858	H0223, 木纹色
96	门卫室		床	2100*1200*1000mm	床高低屏为全橡胶木材质, 配 2.8 厚橡胶木床边, 月牙床边结构 床板为松木条板 14MM 厚, 双面抛光, 床趾为 28*56 厚, 环保油漆工艺	1	张	1159	1159	原木色
97	门卫室		棕垫	2000*1200*50mm	采用纯棉针织面料, 进口天然 3E 环保棕, 高密度海绵, 抗菌, 防霉, 环保。	1	张	343	343	
98	门卫室		床头柜	400*400*500mm	采用橡胶木, 含水量达到国家标准。油漆: 采用耐磨聚脂漆喷涂, “五底三面”工艺, 表面硬度为 H 级, 木纹清晰, 色泽均匀。	1	个	386	386	原木色
99	门卫室		衣柜	1200*550*2000mm	1. 贴面用材: 采用三聚氰胺饰面板 (侧板、层板采用 18mm 板材, 其余采用 16mm 厚板材), 硬度高, 耐磨、耐热性好, 表面平滑光洁。 2. 封边: 优质 PVC 同色封边。 3. 基材板材: E1 级环保刨花板, 性能指标均达到或优于国家标准。 4. 优质五金配件, 配挂衣杆, 脸盆架。	1	组	1417	1417	H0223, 木纹色

	户外		户外 折叠 桌	1500*700*560mm	碳钢合金制作，桌面仿木纹转印喷塑。	3	张	343	1029	颜色 同图
01	户外		户外 折叠 椅	540*540*820mm	特斯林面料，碳钢椅架。	18	把	60	1080	颜色 同图
02	户外		遮阳 伞	伞幅 3000*3000,水箱 约 360 斤	航空铝合金立柱及伞骨，牛津织布扇面，ABS树脂水箱，带轮。	3	把	858	2574	颜色 同图
合计								567000		

