

中国美术学院5#楼6#楼雕公院改造项目

阶段：施工图阶段
2024.06



图 纸 目 录

序号	图号	图 纸 名 称	修 改 版 次	图 幅	张 数	折 A1	备 注
1	SM-01	室内装修设计说明(一)	1	A2			
2	SM-02	室内装修设计说明(二)	1	A2			
3	SM-03	材料表	1	A2			
平立面							
4	5#2FIP-01	平面布置及立面索引图	1	A2			
5	5#2FIP-02	天花布置图	1	A2			
6	5#2FIP-03	灯具尺寸图	1	A2			
7	5#2FIP-04	地面布置及装置拆除图	1	A2			
8	5#2FIP-05	完成面尺寸图	1	A2			
9	5#2FIP-06	隔墙尺寸图	1	A2			
10	5#2FIP-07	灯具连线图	1	A2			
11	5#2FIE-01	E01立面图	1	A2+1			
12	5#2FIE-02	E02~E04立面图	1	A2+1			
13	5#2FIE-03	E05立面图	1	A2			
14	5#2FIE-04	E06立面图	1	A2			
15	6#2FIP-01	平面布置及立面索引图	1	A2			
16	6#2FIP-02	天花布置图	1	A2			
17	6#2FIP-03	灯具尺寸图	1	A2			
18	6#2FIP-04	地面布置及装置拆除图	1	A2			
19	6#2FIP-05	完成面尺寸图	1	A2			
20	6#2FIP-06	隔墙尺寸图	1	A2			
21	6#2FIP-07	灯具连线图	1	A2			
22	6#2FIE-01	E01~E02立面图	1	A2+1			

序号	图号	图 纸 名 称	修 改 版 次	图 幅	张 数	折 A1	备 注
23	5#3FIP-01	平面布置及立面索引图	1	A2			
24	5#3FIP-02	天花布置图	1	A2			
25	5#3FIP-03	灯具尺寸图	1	A2			
26	5#3FIP-04	地面铺装图	1	A2			
27	5#3FIP-05	完成面尺寸图	1	A2			
28	5#3FIP-06	隔墙尺寸图	1	A2			
29	5#3FIP-07	灯具连线图	1	A2			
30	5#3FIP-08	插座点位图	1	A2			
31	5#3FIP-09	给排水点位图	1	A2			
32	5#3FIE-01	E01~E04立面图	1	A2			
33	5#3FIE-02	E05~E08立面图	1	A2			
34	5#3FIE-03	E09~E12立面图	1	A2			
35	5#1FIP-01	平面布置及立面索引图	1	A2			
36	5#1FIP-02	天花布置图	1	A2			
37	5#1FIP-03	灯具尺寸图	1	A2			
38	5#1FIP-04	地面铺装图	1	A2			
39	5#1FIP-05	完成面尺寸图	1	A2			
40	5#1FIP-06	隔墙尺寸图	1	A2			
41	5#1FIP-07	灯具连线图	1	A2			
42	5#1FIP-08	插座点位图	1	A2			
43	5#1FIP-09	给排水点位图	1	A2			
44	5#1FIE-01	E01~E04立面图	1	A2			
45	5#1FIE-02	E05~E08立面图	1	A2			
46	5#1FIE-03	E09~E12立面图	1	A2			
通用节点							
47	ID-1.0	通用节点大样图	1	A2			

NOTES & REVISIONS:
注释及修改:

VERSION NUMBER:
版本号:

DESIGN FIRM: 设计单位:

COOPERATIVE DESIGN: 合作设计:

NOTES: 注:

ALL DESIGNS, DRAWINGS, AND SPECIFICATIONS ARE COPYRIGHT AND CANNOT BE USED, COPIED, OR REPRODUCED WITHOUT THE PRIOR WRITTEN CONSENT OF HANGZHOU ARTISTIC CONCEPTION DESIGN LIMITED COMPANY
所有设计, 图则及说明之版权全属杭州意境空间设计有限公司。除非得本公司书面同意, 否则不得使用, 抄袭或复制。

COMPANY ADDRESS: 公司地址:
杭州市上城区白云路15号

AUTHORIZED SIGNATURE:
授权人签署:

CLIENT:
建设单位:

PROJECT:
项目名称:

DRAWING TITLE:
图名:

目录

PROJECT NUMBER:
工程编号:

DATE:
日期:

DESIGN DIRECTOR:
设计总监:

AUDIT BY:
审核:

PROJECT LEADER BY:
项目负责人:

DESIGNED BY:
设计:

DRAWN BY:
制图:

CHECKED BY:
校对:

SCALE:
比例:

图号:

室内装修工程设计说明(一)

一、工程概况:	四、防火设计说明:	
1. 工程名称: 中国美术学院5#楼6#楼改造项目	设计中未改变原土建的防火分区(因房间分隔变化及吊顶造型要求所导致的烟	7. 楼板及砌体墙留洞待管道设备安装完毕后, 用C20细石混凝土填实。
2. 工程地点: 杭州市西湖区转塘镇象山山村352号	感探头、喷淋点位的增减或位置调整详见电气及给排水图纸), 并遵照国家标准《建筑内部装修设计防火规范》GB50222-2017的要求进行防火设计。	8. 不同材料墙体在粉刷前, 应在交接处铺钉金属网, 并细密牢固(饰面材料层薄者, 粘贴针织布料), 金属网(布料)与两边墙体搭接宽度不小于100。
		9. 墙面工程应在墙面隐蔽工程完成验收合格后进行。
	1. 装修材料燃烧性能:	10. 湿作业施工现场环境温度宜在5度以上。
	装修材料按燃烧性能分为四级:	11. 隔墙放线后应通知设计师现场确认, 如出现现场尺寸与图纸矛盾或节点漏缺及时向设计师提出, 由设计师进行调整处理。
	A级: 不燃烧材料; B1级: 难燃烧材料; B2级: 可燃材料; B3级: 易燃材料。	
	本工程主要装修材料燃烧性能要求如下:	(三) 吊顶
	1. 1. 顶棚——为A级要求设计——A级发光灯膜、纸面石膏板、铝板、无机涂料。	1. 除特殊空间除外, 各层天花标高均为从本层楼面算起的相对标高, 各层地面装修完成面的地面标高为±0.000。
	1. 2. 墙面——为A级及B1级要求设计——石材、轻钢龙骨纸面石膏板、镀锌钢龙骨为A级; 成品木饰面、布艺硬包墙纸为B1级。	2. 本工程石膏板吊顶除图纸注明外均采用C60上人轻钢龙骨, 贴双层9.5厚纸面石膏板或防水纸面石膏板主龙骨间距控制在1000MM范围内, 吊点间距控制在900MM范围内, 次龙骨间距控制在400MM范围内(吊筋Φ8*10, 用配套螺栓与基层钢架连接), 龙骨由同品牌厂方配套, 按规范要求实施。
4. 建设单位: 中国美术学院	1. 3. 地面——为A级为主——石材、地砖为A级; 地板、方块地毯为B1级。	3. 石膏板吊顶可根据实际情况及参考设计图纸检修口, 所有检修口为成品检修口孔尺寸不小于300 X 300MM, 饰面材料与顶面保持一致, 尺寸按需设置。
5. 建筑设计单位:	1. 4. 隔断——为A级要求设计——成品玻璃隔断。	4. 吊杆高度超过1500mm不到2000mm时, 应设计钢结构反向支撑, 吊杆高度超过2000mm时, 应设计钢结构转换层。
6. 结构类型: 框剪	1. 5. 固定家具——以B1级要求设计——不露面处均刷防火涂料。	5. 顶面叠造型、灯槽、窗帘盒等处采用A级防火要求的9厚和12厚石膏基纤维板替代防火阻燃板。
	1. 6. 装饰织物, 窗帘、帷幕——以B1级要求设计——经阻燃处理织物。	6. 满刮2mm厚耐水腻子磨平
	1. 7. 其它装饰材料——以B1级要求设计。	7. 乳胶漆饰面(一底二面)
7. 建筑等级及内容: 一类	2. 装修材料达不到燃烧性能等级时, 通过阻燃处理, 提高材料燃烧性能等级, 使之达到防火要求。	(四) 门、窗、五金:
8. 设计范围及内容:	3. 对装饰织物进行阻燃处理时, 应浸透阻燃剂, 多层织物, 应逐层进行阻燃处理。阻燃剂的含量应符合产品说明书的要求。	1. 所有门、窗、地弹簧、门锁、门铰、闭门器、门趟轮及其它配套五金均除注明者外均按国产铜质或不锈钢配件考虑。公共卫生间门、防火门等设置暗藏式闭门器。其他五金具体形式牌号选择提供, 由建设单位和设计单位共同商定。
中国美术学院5#楼6#楼走廊	4. 对木质装修材料进行防火涂料涂布前应对其表面进行清洁。涂布至少分两次进行, 且第二次涂布应在第一次涂布的涂层干后进行, 涂布量应不小于600g/平方米。	2. 防火门制作除满足建筑设计中的技术要求外, 应力求按照装修施工图立面和节点要求制作。如有改进意见, 应在制作安装前与设计单位沟通。
9. 各层平顶及室内立面的标高为相对楼层地面装修完成面为起始±0.000的高度。	5. 当照明灯具的高温部分靠近非A级材料时, 应采取隔热、散热等防火保护措施, 灯饰使用材料的燃烧性能不应低于B1级。	3. 除防火门外的所有房门均应在门档处黏贴隔音胶条。所有办公室及会议室房门下需暗装隔音防尘密封胶条。
10. 本工程标高以m为单位, 其他尺寸以mm为单位。	6. 配电箱安装在不低于B1级的装修材料上。	4. 所有新做的金属防火门、房门均由专业厂家成品定制, 包括门套和门套线, 木饰面层厚度0.6MM。生产厂商在制作前应现场测量准确, 并根据不同的洞口尺寸和装饰构造层厚度进行门扇尺寸的确定。
	8. 墙体上嵌有箱体时应在其背部用不燃材料封堵, 并满足墙体相应耐火极限要求。	5. 除注明外, 每扇检修门合页为二副, 平开门高度2.4m以下(含2.4m)的每扇门合页为三副, 平开门高度2.4m以上的每扇门合页为四副。家具上开门除特殊注明外均安装二副烟斗铰。
二、设计依据:	9. 防火分区之间用防火墙、甲级防火门或特级防火卷帘分隔, 地上空调机房、变配电房、正压送风机房、消防电梯机房、配电间用甲级防火门, 管道井检修门为丙级防火门(《室内的管道井检修门为乙级防火门》。管道井每层设防火封堵。	6. 地弹簧选型需注意事项, 需根据门扇自重选配地弹簧型号, 门重120KG建议参考采用史丹利型(ST-120); 门重超过150KG建议参考采用(DC12)
1. 本工程建筑施工图及结构施工图。	10. 前室及防烟楼梯间采用乙级防火门, 各楼梯间首层与地下室出入口处, 用耐火极限不低于2.00h的隔墙和乙级的防火门隔开, 并有疏散指示标记。	(五) 木制作及施工:
2. 设计中标通知书及设计合同。	11. 金属承重构件节点的外露部位, 必须加设防火保护层, 其耐火极限不应低于《建筑设计防火规范》相应构件的耐火极限。	1. 木装修造型木档, 木构架均为杉木方料(作防火处理以25X40为主), 面层为阻燃板者木档间距不得大于300。
3. 自中标之日起至出图前双方多次往来的设计联系函及相关会议纪要和备忘录。	12. 防火墙部位有设备管线穿过时, 应采用不燃烧材料将其周围的空隙填塞密实。不同防火分区的楼面变形缝, 在缝隙内须用不燃烧材料作封堵处理, 防止烟火蔓延, 本工程各楼层防烟楼梯间防火门因走道吊顶标高影响, 门高低于原土建预留洞口, 上方空隙也应采用不燃烧材料填塞密实。	2. 木造型等不设木档的基层板除图中注明外均为18厚阻燃板或9厚阻燃板(见图示)。
4. 本工程的建设主管单位与我公司签订的装饰装修设计合同; 本施工图设计范围以设计合同所涉及的内容为依据, 合同中未涉及的内容须经双方商定确认后, 以补充协议的形式将增加的内容也包括在内, 补充协议具有和设计合同同等的法律效力。	五、环保设计说明:	3. 图中所有木线脚除注明外均采用所在立面木饰面相同的实木线。
5. 相关规范(详列于下)。	本工程按照1类民用建筑工程的标准控制室内环境, 所选材料须满足如下要求:	4. 墙面、平顶等乳胶漆施工按验收规范高级质量要求工艺施工, 所有木装修油漆按硝基亚光漆(聚酯底漆)工艺施工。
《建筑设计防火规范》GB50016-2014(2018版)	1. 石材及陶瓷制品—内照射指数≤1.0; 外照射指数≤1.3	5. 图纸中基层为木质材料的部位在与混凝土、砖墙交接处加做防腐处理。
《建筑内部装修设计防火规范》GB50222-2017	2. 人造木板及饰面人造板—E1-E级	6. 图纸中所有木饰墙面材料均为成品加工, 成品木制品厂商应根据本施工图的样式重新出具安装翻样图, 经设计与业主确认后方可施工。
《建筑内部装修防火施工及验收规范》GB50354-2005	3. 涂料:	成品木饰面除注明外基层均为12厚多层板, 饰面层厚度为0.6MM。
《民用建筑工程室内环境污染控制规范》GB50325-2010(2013年修订版)	水性涂料、水性腻子: 游离甲醛(g/kg)≤0.1	(六) 家具、洁具、灯具选型:
《建筑工程施工质量验收统一标准》GB50300-2013	室内用溶剂型涂料和木器用溶剂型腻子中VOC、苯、甲苯+二甲苯+乙苯限量	1. 卫生洁具、五金配件、成品隔断、成品配件供货单位应提供产品合格证、检验报告、安装技术条件并指导配合施工。公共洗手间采用感应式水龙头及小便斗。
《建筑装饰装修工程质量验收规范》GB50210-2018		2. 卫生洁具选样后如涉及装饰施工图的尺寸调整, 以设计联系单为准。
《民用建筑隔声设计规范》GB50118-2016		3. 家具固定家具和办公家具, 固定家具与非标准家具详见施工图。活动家具业主采购, 供货单位应提供产品合格证、验收报告、安装技术条件并指导配合施工。
《办公建筑设计规范》JGJ67-2016		4. 室内光环境设计执行《建筑照明设计标准》GB50034-2013, 采用节能照明光源及绿色照明技术(优先使用LED光源)。
《民用建筑设计统一标准》GB50352-2019		5. 根据室内光环境设计要求, 由灯具产品厂商提供配光曲线、光通量、灯具功率等技术参数, 供设计各种计算照度。
《建筑照明设计标准》GB50034-2013		6. 舞台、特效灯光由专业公司设计。
《建筑装饰工程施工及验收规范》JGJ73-91		
《公共建筑节能设计标准》GB50189-2015		
《室内装饰装修材料人造板及其制品中甲醛释放限量》GB18580-2008		
《室内装饰装修材料溶剂型木器涂料中有害物质限量》GB18581-2009		
《室内装饰装修材料内墙涂料中有害物质限量》GB18582-2008		
《室内装饰装修材料胶粘剂中有害物质限量》GB18583-2008		
《室内装饰装修材料木家具中有害物质限量》GB18584-2001		
《室内装饰装修材料壁纸中有害物质限量》GB18585-2001		
《室内装饰装修材料聚氯乙烯卷材地板中有害物质限量》GB18586-2001		
《室内装饰装修材料地毯、地毯衬垫及地毯胶粘剂有害物质释放限量》GB18587-2001		
《建筑材料放射性核素限量》GB6566-2010		
三、装修设计总体说明:	六、施工要求:	
1. 本工程所用材料、设备的品种、规格、性能应符合国家现行产品标准的规定。	(一) 地面:	
2. 本工程选用的各种装修材料及产品, 应根据设计文件所提供的规格、品种、颜色等技术条件, 通过选择样品, 经建设单位和设计单位共同商量, 对造价与效果有一个整体的比较后确定。施工单位提供材料样板应与设计文件和招标文件一致, 并提供材料合格证书、使用说明书及环保、防火性能检测报告, 进口产品应提供入境商品检验合格证明。经建设单位、设计单位、监理单位确认后进行现场封样, 并据此进行施工验收。	1. 不同楼地面材料做法的交接处, 如发生高度不等现象时, 依据施工实际情况, 适当调整垫层厚度, (地面完成面暂定75mm以现场实际调整)。	
3. 装饰装修所用的材料应按设计要求进行防火、防霉和防蛀处理。	2. 凡设有地漏房间须做防水层, 其做法见土建设计说明。	
4. 设计施工图或招标文件中未指定的材料及设备, 施工单位选用前应将样品经建设单位、设计单位、监理单位确认。施工单位选用时除应符合国家现行产品标准外还应遵守:	3. 防水工程应在地面、墙面隐蔽工程完毕并验收合格后进行, 其施工方法应符合国家现行标准、规范的有关规定及土建设计的要求。	
4. 1优先使用可重复使用、可循环使用、可再生使用的产品及材料;		
4. 2优先使用有先进节能、环保及改进室内空气品质技术的产品及材料;		
4. 3严禁使用国家明令淘汰的产品及材料;		
5. 本工程材料配置及工程做法详见“室内装修及做法”及“室内装修材料表”。	(二) 墙面	
6. 为了确保设计效果和建设单位的使用要求, 所有图纸均需设计单位向施工单位作详细的施工图交底和交流, 以补充和完善装饰施工图纸的不足。在施工单位对整个设计图纸和要求完全理解后, 再进行施工。如需调整, 在施工时以联系单的形式协调解决。	1. 防火墙及隔墙的墙身应砌筑到顶。防火墙材料应采用不燃烧材料, 耐火极限不小于3小时, 必须符合防火等级要求, 墙身砌体施工要求参照原有建筑设计施工图纸, 本工程非结构类承重墙体建议采用100、200mm厚轻钢龙骨隔墙, 安装方法及接缝处理严格按照产品相关要求及规范施工(轻钢龙骨隔墙为:轻钢龙骨+双层9.5厚石膏板+立面饰面)。	
7. 本次装修工程材料多采用工厂化、成品化制作, 施工单位必须根据现场实际情况以及产品自身的技术特点, 在满足设计图纸及施工招标文件技术参数的前提下, 按实翻样深化, 经设计单位对深化图纸确认后, 方可施工。	2. 公共卫生间, 服务房, 储藏间, 空调机房, 厨房, 强电间, 控制室隔墙, 均按照原建筑设计要求	
8. 图纸所示标高, 平面、平顶及立面尺寸均为控制性尺寸, 具体尺寸均应按现场放量而定。如现场实际放量尺寸与图示尺寸有较大偏差, 应经设计确认后下方可下料施工。	3. 疏散走道两侧的隔墙耐火极限不应小于1小时。	
	4. 所有房间隔墙应满足《GB50118-2010“民用建筑隔声设计规范”》的有关规定——空气声隔声单值评价量+频谱修正量要求大于50dB, 所有隔墙均需安装封闭到梁板。当隔墙高度大于3m小于5m时, 贯通龙骨设置两道, 部分墙面装饰采用木质材料或其他可燃性材料, 须涂刷防火涂料, 达到消防部门要求。	
	5. 墙身石材、玻化砖严格按规范施工, 饰面颜色保持一致, 缝口平整干净。接缝宽度除注明外均应≤1MM。嵌缝材料除注明外宜用与饰面相同材料的嵌缝膏, 墙体石材饰面高超过3M, 石材需干挂, 干挂石材厚度为25MM, 石材四缝三面抛光, 不超过3M采用20MM石材湿贴。	
	6. 本工程成品隔墙及配套门的深化设计必须以本施工图成品隔断立面分割为依据, 由专业厂家根据自身技术提供深化图纸, 经业主和设计单位共同确认后下方可实施。	

NOTES & REVISIONS:
注释及修改:

VERSION NUMBER:
版本号:

DESIGN FIRM: 设计单位:

COOPERATIVE DESIGN: 合作设计:

NOTES: 注:
ALL DESIGNS, DRAWINGS, AND SPECIFICATIONS ARE COPYRIGHT AND CANNOT BE USED, COPIED, OR REPRODUCED WITHOUT THE PRIOR WRITTEN CONSENT OF HANGZHOU ARTISTIC CONCEPTION DESIGN LIMITED COMPANY
所有设计, 图则及说明之版权全属杭州意境空间设计有限公司。
除非得本公司书面同意, 否则不得使用, 抄袭或复制。

COMPANY ADDRESS: 公司地址:
杭州市上城区白云路15号

AUTHORIZED SIGNATURE:
授权人签署:

CLIENT:
建设单位:

PROJECT:
项目名称:

DRAWING TITLE:
图名:
室内装修工程设计说明(一)

PROJECT NUMBER:
工程编号:

DATE:
日期:

DESIGN DIRECTOR:
设计总监:

AUDIT BY:
审核:

PROJECT LEADER BY:
项目负责人:

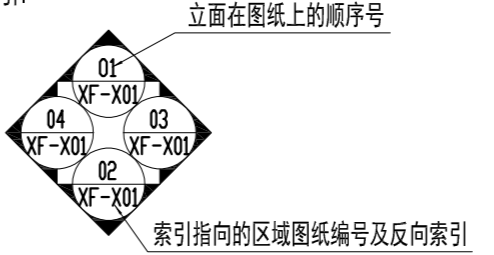
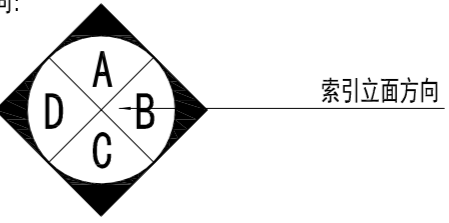

DEvised BY:
设计:

DRAWN BY:
制图:

CHECKED BY:
校对:

SCALE:
比例: 图号: SM-01

室内装修设计说明(二)

18. 管道穿过隔墙楼板时,应采用不燃烧材料将其周围的缝隙填塞严实;	(W02)水泥砂浆乳胶漆	6. 油漆类施工如下: 1. 新建建筑物的混凝土或抹灰基层在涂饰涂料前应涂刷封闭底漆后再满刮腻子。 2. 顶面涂料需采用A级防火无机涂料。 3. 混凝土或抹灰基层涂刷溶剂型涂料时,含水率不得大于8%;涂刷乳液型涂料时,含水率不得大于10%。 4. 墙面乳胶漆采用滚涂,成品木质材料硝基漆采用喷涂。 5. 乳胶漆不少于1底2面,硝基漆不少于5底4面。
19. 空调安装最终以空调设计图纸为准。吊顶处的喷淋、烟感、灯具等如与空调安装有碰撞,需及时与设计、监理三方协商,调整意见确认无误后方可施工。	一底二度乳胶漆面层 5厚1:2.5水泥砂浆罩面压实赶光 13厚1:3水泥砂浆打底扫毛	
20. 踢脚线采用1.2厚深灰色拉丝不锈钢踢脚线,具体以图纸为准。	界面剂一道 砂加气混凝土砌块墙(或混凝土墙)	
七、室内装修及做法(具体部位详见室内装修材料表):	(W03)面砖墙面(砖体需做背胶处理)	7. 石材、瓷砖铺贴: 1. 铺板材用的水泥采用425#硅酸盐水泥或425#普通水泥、白水泥选用525#普通水泥。 2. 铺地面用的砂浆配合比为1:3=水泥:砂,干硬性水泥砂浆;粘结层采用10:1=水泥:107胶水泥浆;浆厚度石材为30mm,瓷砖砂浆层为20mm;图纸注明外,地面板材留缝均按3mm留缝,填专用填缝剂(色另定)。 3. 墙面石材湿铺灌浆的厚度应控制在30-50mm之间,其砂浆配合比采用水泥1:沙2.5,并应分层捣灌,每次捣灌高度宜为150-200mm,且不宜超过石板材高度的1/3,时间距离最少为4小时(水泥砂浆初凝)。除图纸注明外,墙面石材留缝均按密缝处理;固定石材的钢筋网应与预埋件连接牢固,每块石材与钢筋网拉接点不得少于4个,拉接用金属丝采用直径1mm钢丝。 4. 墙面瓷砖铺贴结合砂浆采用水泥1:沙2. 砂浆厚度为6-10mm,吸水率小于等于0.5%的抛光砖采用525#纯水泥砂浆或水泥及瓷砖粘结剂的混合浆铺贴,轻质隔墙(如轻钢龙骨防水石膏板、水泥压力板等)上贴砖,应使用性能较好的瓷砖胶,以保证其粘结强度;铺贴前应进行放线定位和排砖,非整砖应排在次要部位或阴角处,非整砖的宽度不宜小于整砖的1/3;除图纸注明外,墙面瓷砖留缝均按1.5mm留缝,填专用填缝剂。
1. 楼地面构造做法如下: (F01)防滑地砖楼面1 10厚防滑地砖,同砖色美缝剂美缝。 4厚水泥胶结合层 细石混凝土找平(厚度依据各楼层标高而定) 混凝土楼板	(W04)石材墙面(石材进场前应做封闭保护处理)	
(F02)防滑地砖楼面2 10厚防滑地砖,同砖色美缝剂美缝。 4厚水泥胶结合层 细石混凝土找平(厚度依据各楼层标高而定) 混凝土楼板	(C01)无机涂料平顶 一底二度无机涂料面层 2厚与产品配套腻子满批 9.5厚纸面石膏板(双层) C60轻钢龙骨 轻钢主龙骨 \leq 1200, ϕ 10吊筋 \leq 1200 钢筋混凝土楼板	8. 其他: 1. 装饰工程所涉及到的钢结构及承重部分,由专业承包商考虑结构及安全,应出具施工图,经相关部门审核后,方可施工;涉及承载及结构性的组件安装,施工单位应在不违背装饰效果的前提下进行合理的结构深化后方可实施;遇到可能产生质量及结构性隐患的安装节点大样,需施工方及时提出,在保证完成面效果的前提下合理深化后予以实施。 2. 本装饰设计图必须报公安消防部门及项目当地施工图审查中心建审,获通过后方可施工。 3. 凡本工程所用装饰材料的规格、型号、性能、色彩应符合装饰工程规范的质量要求,饰面材料应以设计单位提供样板为准,如由于造价和供货等原因需代换,施工订货前需会同建设、设计等有关各方共同商定。 4. 若图中有关材料名称与材料样板不符的,材料代码与中文说明不符的,以设计单位解释为准。 5. 本套图纸的标注尺寸为设计控制尺寸,施工时应根据现场情况核定,不得量图施工。 6. 原建筑结构原则上装修不做调整,如确需更改,改动部分(改动涉及建筑结构),需原建筑设计单位设计变更后,装饰方可施工。 7. 本工程如有特殊声学、光学要求,需按声学、光学专业设计公司设计要求做法施工。 8. 所有属于独立招标的装修配套项目应以生产厂家提供的详细安装图为准。 9. 图中未说明做法及说明中未提及的,按本说明“二、设计依据”的规范标准进行施工。 10. 本说明和设计图纸具有同样效力,两者均应遵守,若两者相矛盾,甲方及施工单位应及时提出,并以设计单位解释为准。
(F03)石材墙面(石材进场前应做封闭保护处理) 20厚石材,同石材色美缝剂美缝。 4厚石材专用粘结剂 1:3干硬性水泥砂浆找平(厚度依据各楼层标高而定) 混凝土楼板	(C02)轻钢龙骨铝单板吊顶 铝扣板(造型) 配套轻钢龙骨 钢架基层 钢筋混凝土楼板	
(F04)铺地毯楼面1 块毯面层(暂定4厚植绒地毯),下设弹性垫层		
(F05)防静电架空地板楼面(暂定200高) 200高防静电架空地板,钢质基层,防火板面层 20厚1:3水泥砂浆找平 混凝土楼板		
(F06)18厚复合木地板楼面 原木地板面层,(色另定)下设配套垫层 混凝土楼板	顶面A级无机涂料的做法如下: 刮腻子:使用耐水腻子对墙面找平,一般需要2-3遍刮涂; 打磨:使用磨砂纸将浮腻子及斑迹磨平磨光,再将墙面打扫干净; 刷底漆:配套使用无机底漆,渗透加固腻子层; 刷面漆2遍:可刷涂、滚涂或喷涂,第一遍可兑水10%(喷涂可兑水10-15%),一般1-2小时后可刷第二遍面漆,以漆膜有一定的硬度为准;第二遍兑水10%,均匀施工,避免流挂和露底。	
(F07)PVC防静电地板 一、对施工现场的要求 1. 基层表面平整、无裂缝、无明显凹凸、坚硬结实,地面裂缝修补完毕。 2. 施工现场通风或空气流动条件好。 3. 施工现场有照明设施、动力电源。 4. 室内无交叉作业。 二、防静电PVC地板的施工工艺: 施工前的测试—施工前的场地清理与维护—涂刷界面剂—自流平水泥施工—安装钢箔网—涂刷导电胶—铺设导电地板—焊导电焊条—性能测试 1. 其中施工场地的检测是施工的前提,它主要包括以下几个方面的测试: 1.1 地面含水率:要求小于5%,用湿度仪现场测试。 1.2 地面强度:要求混凝土大于C25,用强度仪现场测试。 1.3 地面平整度:要求在任意2平方米内不得大于2mm,采用2米直尺与塞尺测试。 1.4 施工场地温度:要求在15℃以上。 2. 均匀涂刷界面剂 3. 自流平水泥施工 4. 安装钢箔网:根据要求铺设钢箔,与接地干线连通,作用是把导电地板上的静电引入地下,但与其他系统绝对分开,本身独立。 5. 涂刷导电胶:用专用工具刮车,其性能既可导电,又可粘合导电地板,但对地面含水率要求高,要小于8%。 6. 铺设导电板:贴好后再用滚筒碾压,使地坪、钢箔网与导电地板粘合牢固,但要与其他系统绝对分开。 7. 焊导电焊条(塑料焊):先用专用工具割缝3mm宽,再用焊枪焊接,然后用专用割具割平焊缝,保证导电地板接缝平整、光洁。 8. 性能测试:请专业公司对导电地板的系统电阻、表面电阻、对地电阻进行测试,作为权威报告。	4. 防水施工如下: 1. 地面防水采用环保型聚合物水泥基防水涂料(JS),做法为基层必须平整,表面有强度,不得有松散、裂缝、空鼓、起砂、凹坑等缺陷,并清理干净。 2. 涂刷JS防水涂料的底涂配比为m(液料):m(粉料)=1:1,用电动搅拌机搅拌5min;配料搅拌均匀,不得有干粉颗粒;涂刷要均匀,不得有漏涂、多涂现象,杜绝流坠;调配好的料在2h以内用完。 3. JS防水涂料施工前应先对阴阳角等局部做附加层进行加强处理,附加层宽度500mm,每边250mm;调配好的料在2h以内用完。 4. 涂刷JS防水涂料第一遍,材料配比为m(液料):m(粉料):=1:1;用电动搅拌机搅拌5min;涂刷要均匀、致密;JS涂料要求与基层粘结牢固,无空鼓、起皮、开裂等现象;调配好的料在2h以内用完。 5. 铺贴无纺布一遍,不得有空鼓、翘边现象,长边搭接不小于70mm~100mm,短边搭接不小于100mm~150mm。 6. 涂刷JS防水涂料第二遍和第三遍,材料配比为m(液料):m(粉料)=1:1;用电动搅拌机搅拌5min;涂刷应均匀、致密,每遍涂刷方向应互相垂直,实现防水涂料厚度,成品涂刷厚度为2mm以上。 7. 施工完成后,待JS防水涂料结膜后及时对防水层进行检查,采用小刀切割小块,实际测量防水层厚度;按100m ² 检查一处,对涂膜厚度达不到要求的增加涂刷遍数,直到达到厚度,达到厚度以后方可验收。 8. 防水层的做法为涂1.5mm-2mm厚聚合物水泥基防水涂料(JS)需严格按照厂家配合比和具体施工规范,与墙面上翻450mm,淋浴间上翻1800mm,卫生间铺出200mm,卫生间地面除特别注明外饰面做法做0.5%泛水坡向地漏,卫生间等多水房间防水工程完工后各需做一次防水实验。 9. 潮湿、多水房间如采用石膏板及乳胶漆的,图纸未注明的均为相应的防潮、防水石膏板、乳胶漆。	
2. 内墙面构造做法如下: (W01)水泥砂浆涂料 内墙涂料面层二度 2厚与产品配套腻子满批 8厚1:1:4混合砂浆中层 10厚1:1:6混合砂浆底层 界面剂一道 砂加气混凝土砌块墙(或混凝土墙)	5. 隔声施工如下: 1. 相邻房间隔墙上的设备管线、插座等,应采取防止传声的措施。 2. 相邻房间的通风和排气管道,必须采取消声处理。 3. 穿越房间的管道缝隙,必须密封。	九、施工图的编号说明: 立面索引:  立面方向:  剖面索引: 

NOTES & REVISIONS:
注释及修改:

VERSION NUMBER:
版本号:

DESIGN FIRM: 设计单位:

COOPERATIVE DESIGN: 合作设计:

NOTES: 注:
ALL DESIGNS, DRAWINGS, AND SPECIFICATIONS ARE COPYRIGHT AND CANNOT BE USED, COPIED, OR REPRODUCED WITHOUT THE PRIOR WRITTEN CONSENT OF HANGZHOU ARTISTIC CONCEPTION DESIGN LIMITED COMPANY
所有设计, 图则及说明之版权全属杭州意境空间设计有限公司。除非得本公司书面同意, 否则不得使用, 抄袭或复制。

COMPANY ADDRESS: 公司地址:
杭州市上城区白云路15号

AUTHORIZED SIGNATURE:
授权人签署:

CLIENT:
建设单位:

PROJECT:
项目名称:

DRAWING TITLE:
图名:

室内装修设计说明(二)

PROJECT NUMBER:
工程编号:

DATE:
日期:

DESIGN DIRECTOR:
设计总监:

AUDIT BY:
审核:

PROJECT LEADER BY:
项目负责人:

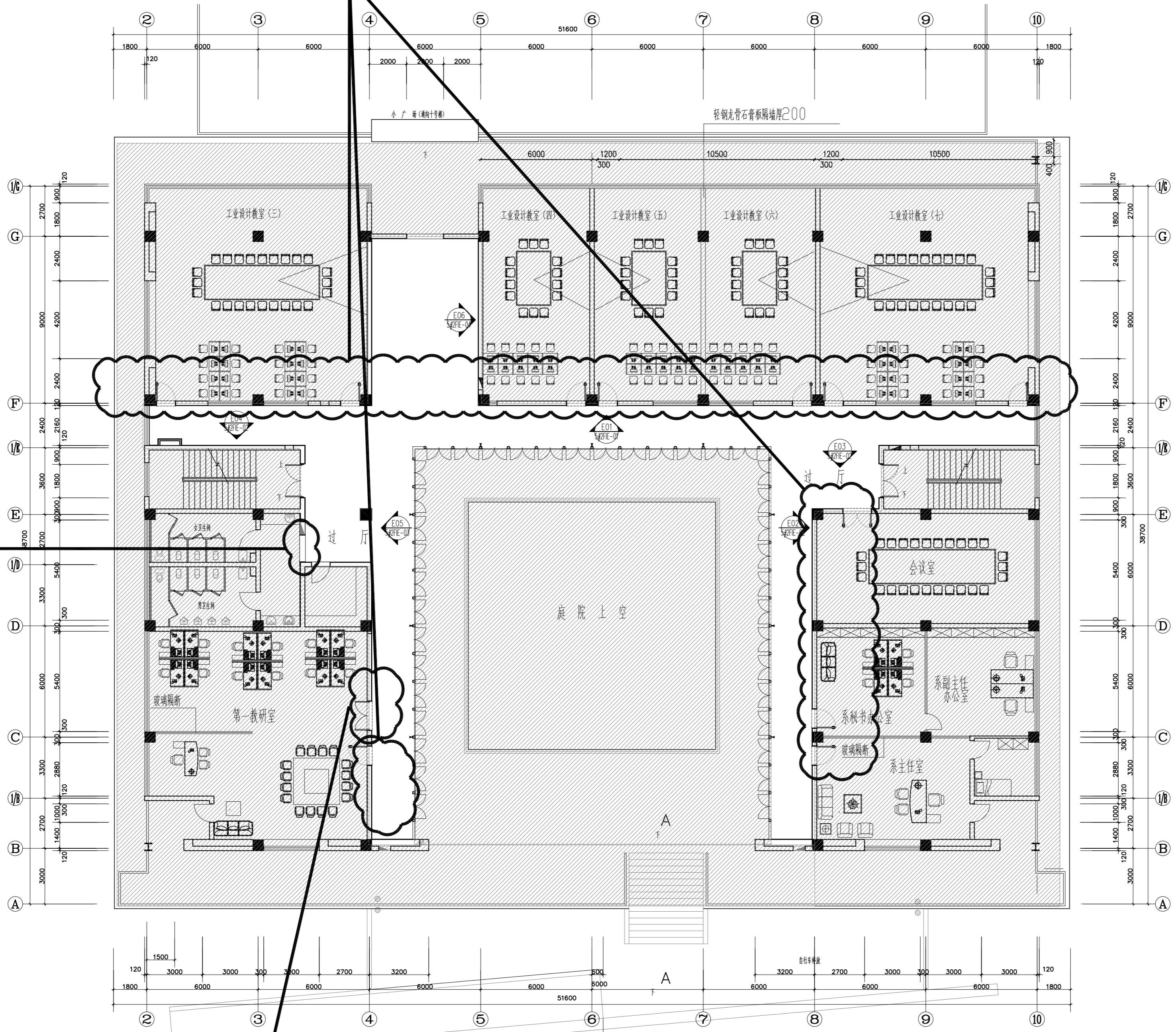
DEvised BY:
设计:

DRAWN BY:
制图:

CHECKED BY:
校对:

SCALE:
比例: 图号: SM-02

原现场门拆除后墙内侧（教室侧）墙面需补平粉刷



增加金属哑口套

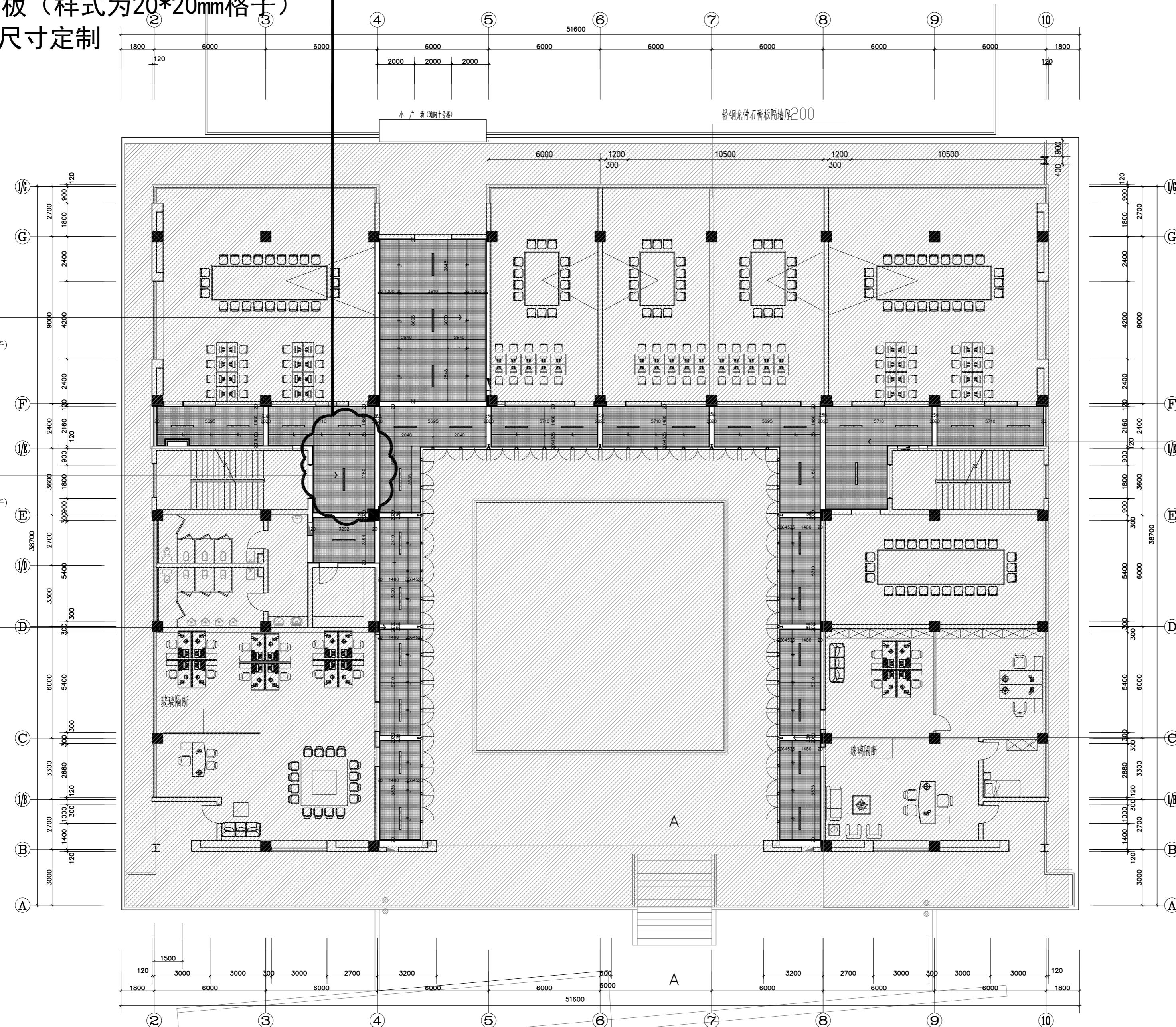
此处玻璃移门不改动

01 GENERAL LAYOUT PLAN
 5#2FIP-01 Scale 1 : 160 @ A2 平面布置及立面索引图

NOTES & REVISIONS: 注释及修改:	
VERSION NUMBER: 版本号:	
DESIGN FIRM: 设计单位:	
COOPERATIVE DESIGN: 合作设计:	
NOTES: 注: ALL DESIGNS, DRAWINGS, AND SPECIFICATIONS ARE COPYRIGHT AND CANNOT BE USED, COPIED, OR REPRODUCED WITHOUT THE PRIOR WRITTEN CONSENT OF HANGZHOU ARTISTIC CONCEPTION DESIGN LIMITED COMPANY 所有设计, 图则及说明之版权全属杭州意境空间设计有限公司。除非得本公司书面同意, 否则不得使用, 抄袭或复制。	
COMPANY ADDRESS: 公司地址: 杭州市上城区白云路15号	
AUTHORIZED SIGNATURE: 授权人签署:	
CLIENT: 建设单位:	
PROJECT: 项目名称: 5#楼二层走廊改造	
DRAWING TITLE: 图名: 平面布置及立面索引图	
PROJECT NUMBER: 工程编号:	
DATE: 日期:	
DESIGN DIRECTOR: 设计总监:	
AUDIT BY: 审核:	
PROJECT LEADER BY: 项目负责人:	
DEIGNED BY: 设计:	
DRAWN BY: 制图:	
CHECKED BY: 校对:	
SCALE: 比例:	图号: 5#2FIP-01

1. 所有裸露桥架及设备管刷灰处理
 2. 所有铝网板 (样式为20*20mm格子)
- 根据现场尺寸定制

此处梁下有柜体, 灯具排版以现场情况为准



02 CEILING LAYOUT PLAN
5#2FIP-02 Scale 1 : 160 @ A2 天花布置图

代号 CODE	名称 DESCRIPTION
—	明装条形灯 (同现场改装完后)
⊕	明装轨道灯

NOTES & REVISIONS:
注释及修改:

VERSION NUMBER:
版本号:

DESIGN FIRM: 设计单位:

COOPERATIVE DESIGN: 合作设计:

NOTES: 注:
ALL DESIGNS, DRAWINGS, AND SPECIFICATIONS ARE COPYRIGHT AND CANNOT BE USED, COPIED, OR REPRODUCED WITHOUT THE PRIOR WRITTEN CONSENT OF HANGZHOU ARTISTIC CONCEPTION DESIGN LIMITED COMPANY
所有设计, 图则及说明之版权全属杭州意境空间设计有限公司。除非得本公司书面同意, 否则不得使用, 抄袭或复制。

COMPANY ADDRESS: 公司地址:
杭州市上城区白云路15号

AUTHORIZED SIGNATURE:
授权人签署:

CLIENT:
建设单位:

PROJECT:
项目名称:
5#楼二层走廊改造

DRAWING TITLE:
图名:
天花布置图

PROJECT NUMBER:
工程编号:

DATE:
日期:

DESIGN DIRECTOR:
设计总监:

AUDIT BY:
审核:

PROJECT LEADER BY:
项目负责人:

DEIGNED BY:
设计:

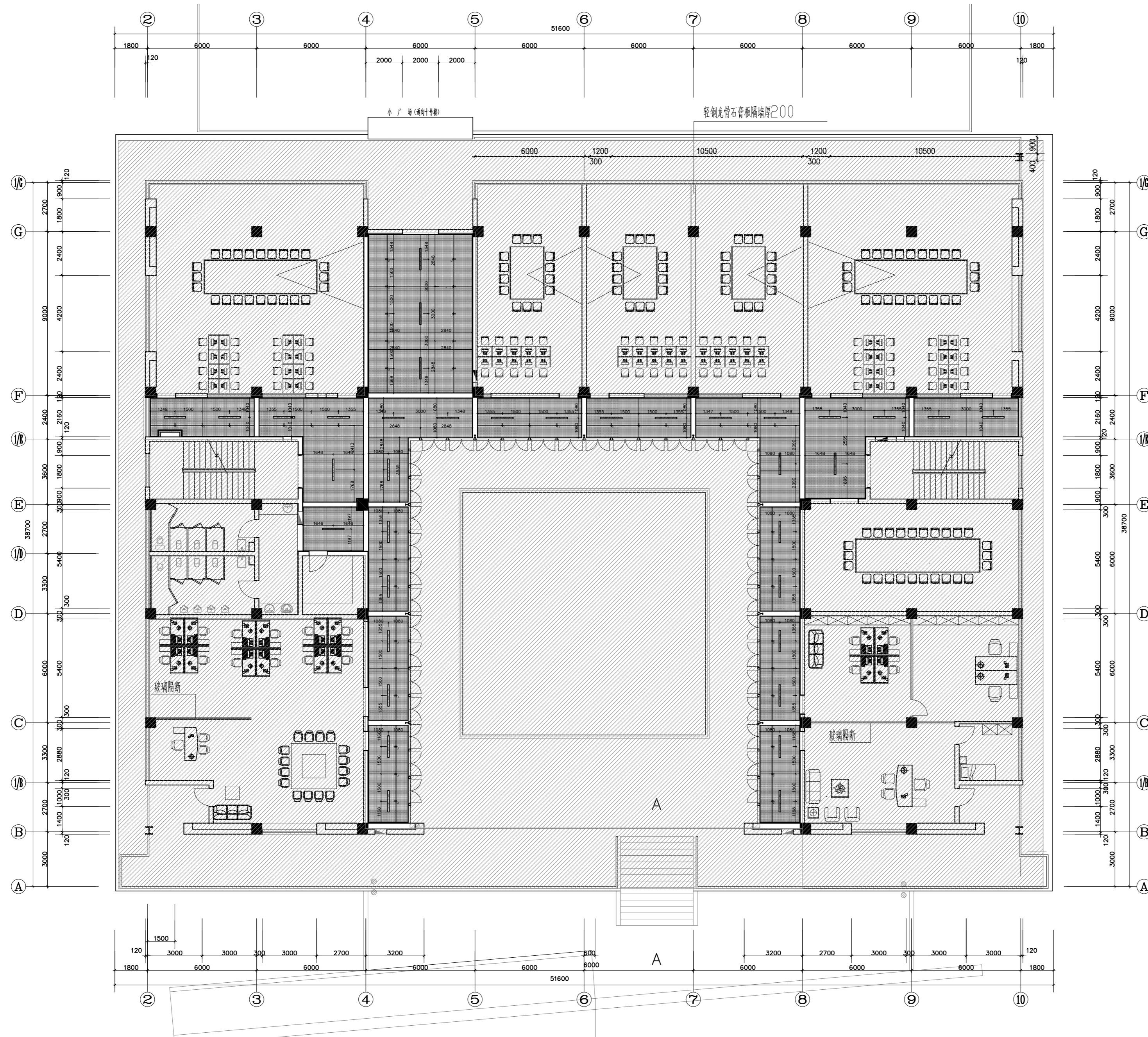
DRAWN BY:
制图:

CHECKED BY:
校对:

SCALE:
比例: **1:160**

图号: **5#2FIP-02**

注：射灯具体位置以现场效果所需尺寸为准



03 LUMINAIRE SIZE DIAGRAM
5#2FIP-03 Scale 1 : 160 @ A2 灯具尺寸图

代号 CODE	名称 DESCRIPTION
—	明装条形灯 (同现场改装完后)
⊕	明装轨道灯

NOTES & REVISIONS:
注释及修改:

VERSION NUMBER:
版本号:

DESIGN FIRM: 设计单位:

COOPERATIVE DESIGN: 合作设计:

NOTES: 注:
ALL DESIGNS, DRAWINGS, AND SPECIFICATIONS ARE COPYRIGHT AND CANNOT BE USED, COPIED, OR REPRODUCED WITHOUT THE PRIOR WRITTEN CONSENT OF HANGZHOU ARTISTIC CONCEPTION DESIGN LIMITED COMPANY
所有设计, 图则及说明之版权全属杭州意境空间设计有限公司。除非得本公司书面同意, 否则不得得使用, 抄袭或复制。

COMPANY ADDRESS: 公司地址:
杭州市上城区白云路15号

AUTHORIZED SIGNATURE:
授权人签署:

CLIENT:
建设单位:

PROJECT:
项目名称:
5#楼二层走廊改造

DRAWING TITLE:
图名:
灯具尺寸图

PROJECT NUMBER:
工程编号:

DATE:
日期:

DESIGN DIRECTOR:
设计总监:

AUDIT BY:
审核:

PROJECT LEADER BY:
项目负责人:

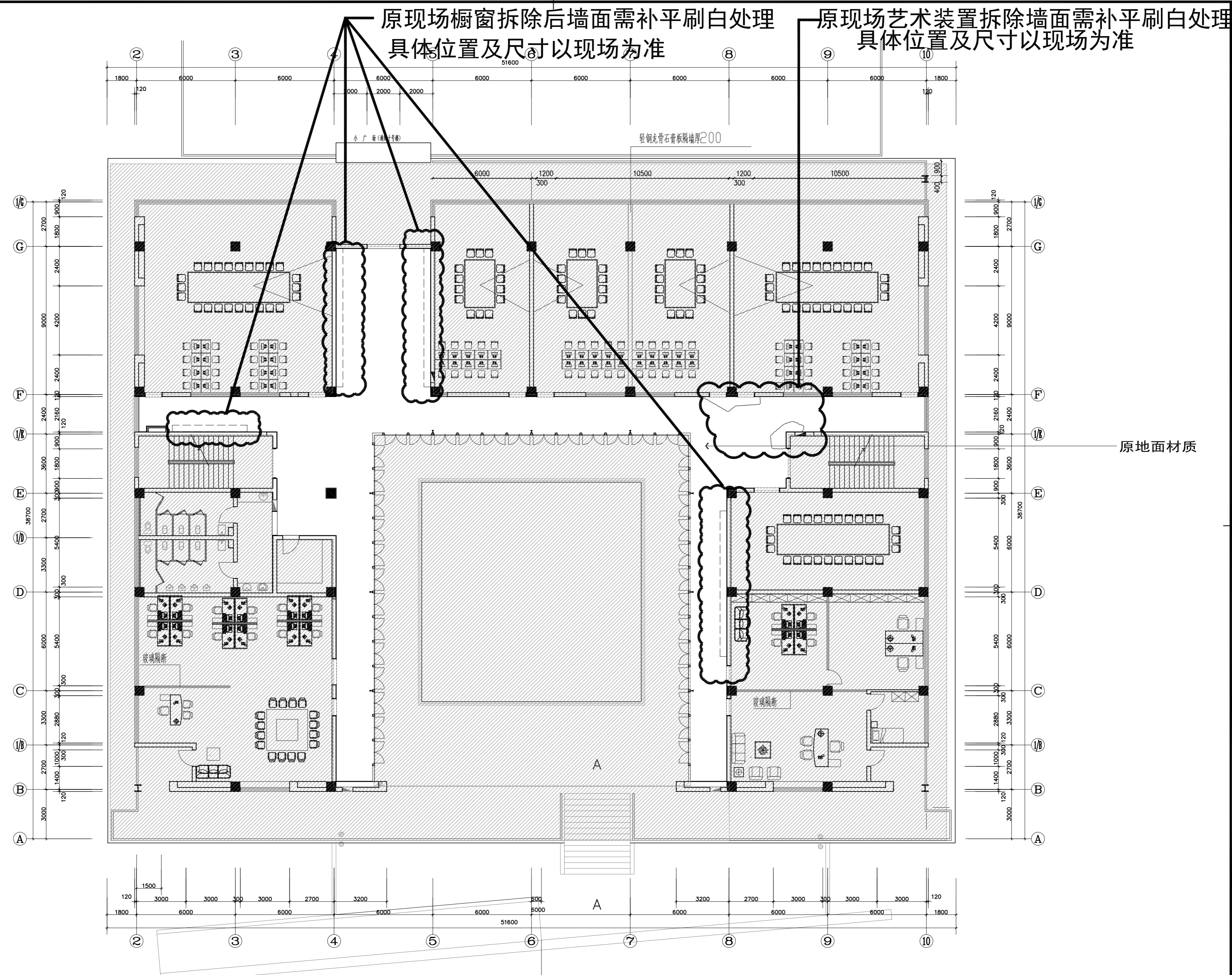
DEvised BY:
设计:

DRAWN BY:
制图:

CHECKED BY:
校对:

SCALE:
比例: 1:160

图号: 5#2FIP-03



NOTES & REVISIONS:
注释及修改:

VERSION NUMBER:
版本号:

DESIGN FIRM: 设计单位:

COOPERATIVE DESIGN: 合作设计:

NOTES: 注:
ALL DESIGNS, DRAWINGS, AND SPECIFICATIONS ARE COPYRIGHT AND CANNOT BE USED, COPIED, OR REPRODUCED WITHOUT THE PRIOR WRITTEN CONSENT OF HANGZHOU ARTISTIC CONCEPTION DESIGN LIMITED COMPANY
所有设计, 图则及说明之版权全属杭州意境空间设计有限公司。除非得本公司书面同意, 否则不得使用, 抄袭或复制。

COMPANY ADDRESS: 公司地址:
杭州市上城区白云路15号

AUTHORIZED SIGNATURE:
授权人签署:

CLIENT:
建设单位:

PROJECT:
项目名称:
5#楼二层走廊改造

DRAWING TITLE:
图名:
地面布置及装置拆除图

PROJECT NUMBER:
工程编号:

DATE:
日期:

DESIGN DIRECTOR:
设计总监:

AUDIT BY:
审核:

PROJECT LEADER BY:
项目负责人:

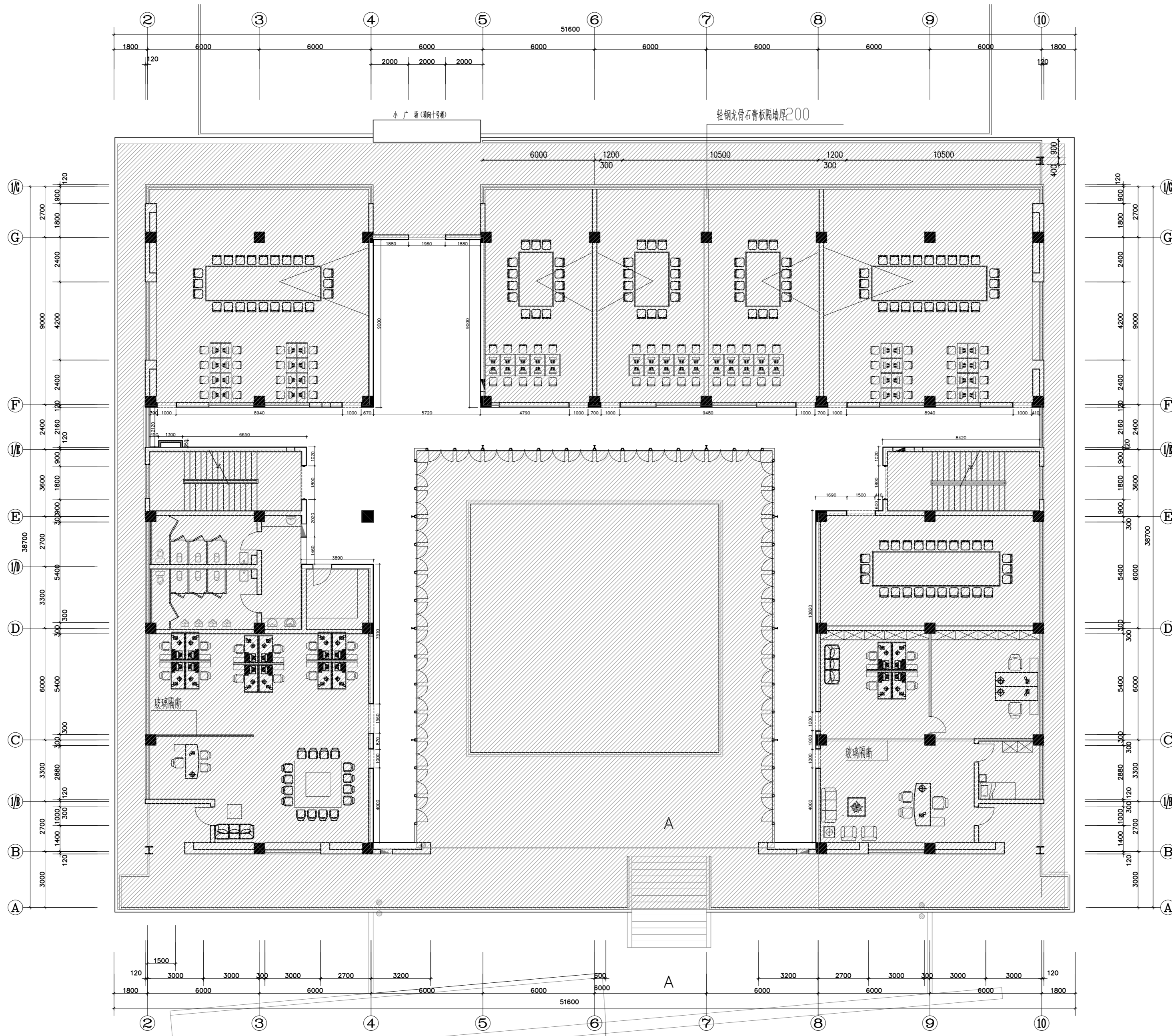
DEIGNED BY:
设计:

DRAWN BY:
制图:

CHECKED BY:
校对:

SCALE:
比例:
1:160

图号:
5#2FIP-04



05 ARCHITECTURAL INFO. PLAN
 5#2FIP-05 Scale 1 : 160 @ A2 完成面尺寸图

图例说明:

编号	图例	墙体类型	备注
	[Symbol]	原建筑墙体	做法详见建筑做法
V1	[Symbol]	新建墙体	轻钢龙骨石膏板隔墙 按建筑做法设置门及构造柱

NOTES & REVISIONS:
 注释及修改:

VERSION NUMBER:
 版本号:

DESIGN FIRM: 设计单位:

COOPERATIVE DESIGN: 合作设计:

NOTES: 注:
 ALL DESIGNS, DRAWINGS, AND SPECIFICATIONS ARE COPYRIGHT AND CANNOT BE USED, COPIED, OR REPRODUCED WITHOUT THE PRIOR WRITTEN CONSENT OF HANGZHOU ARTISTIC CONCEPTION DESIGN LIMITED COMPANY
 所有设计, 图则及说明之版权全属杭州意境空间设计有限公司。除非得本公司书面同意, 否则不得得使用, 抄袭或复制。

COMPANY ADDRESS: 公司地址:
 杭州市上城区白云路15号

AUTHORIZED SIGNATURE:
 授权人签署:

CLIENT:
 建设单位:

PROJECT:
 项目名称:
5#楼二层走廊改造

DRAWING TITLE:
 图名:
完成面尺寸图

PROJECT NUMBER:
 工程编号:

DATE:
 日期:

DESIGN DIRECTOR:
 设计总监:

AUDIT BY:
 审核:

PROJECT LEADER BY:
 项目负责人:

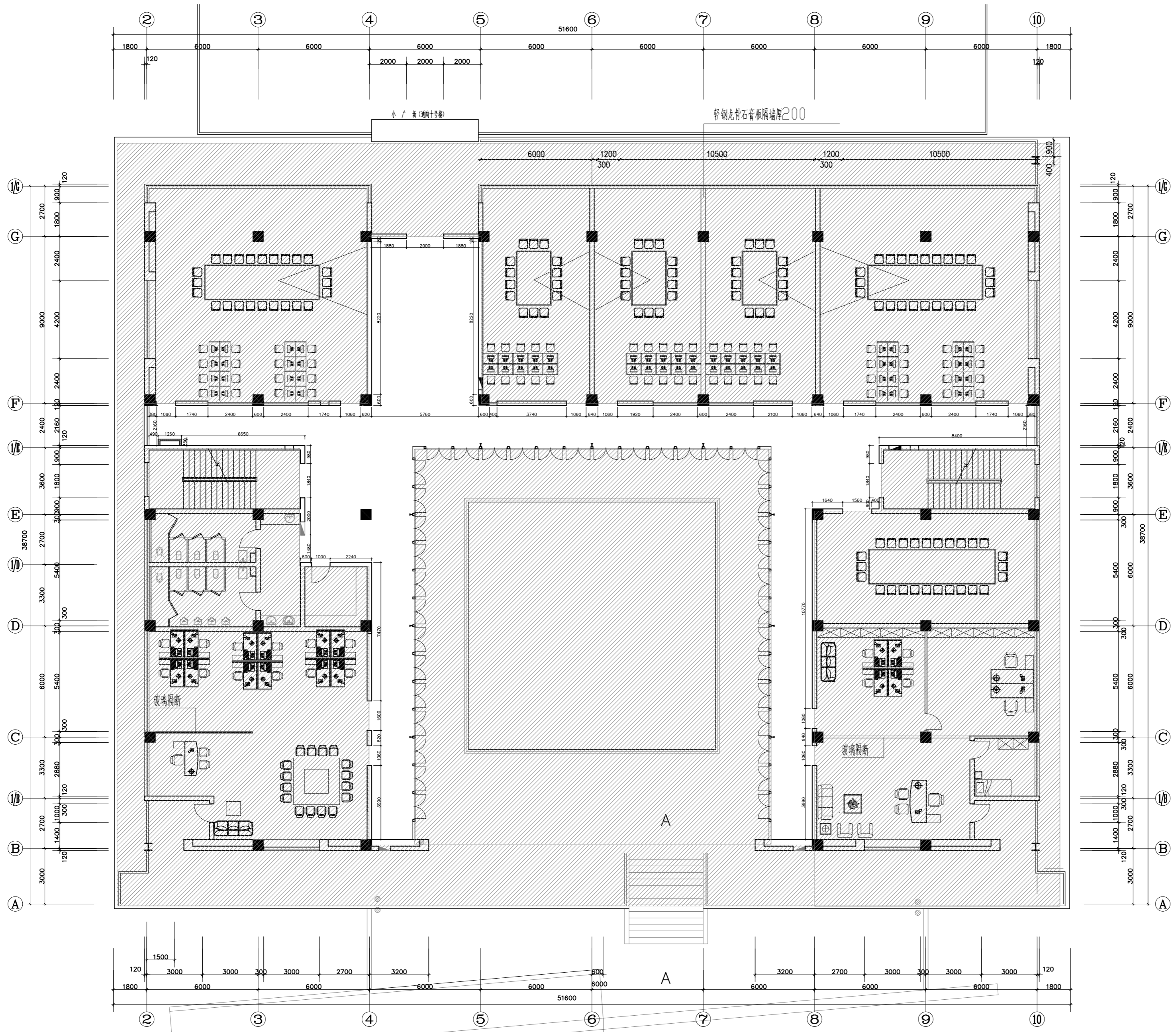
DEIGNED BY:
 设计:

DRAWN BY:
 制图:

CHECKED BY:
 校对:

SCALE:
 比例: 1:160

图号: 5#2FIP-05



06 ARCHITECTURAL INFO. PLAN
 5#2FIP-06 Scale 1 : 160 @ A2 隔墙尺寸图

墙饰图例:

编号	图例	墙体类型	备注
	[Hatched Box]	原建筑墙体	做法详见建筑图
V1	[Cross-hatched Box]	新建墙体	轻钢龙骨石膏板隔墙 按建筑图做法设置门及构造柱

NOTES & REVISIONS:
 注释及修改:

VERSION NUMBER:
 版本号:

DESIGN FIRM: 设计单位:

COOPERATIVE DESIGN: 合作设计:

NOTES: 注:
 ALL DESIGNS, DRAWINGS, AND SPECIFICATIONS ARE COPYRIGHT AND CANNOT BE USED, COPIED, OR REPRODUCED WITHOUT THE PRIOR WRITTEN CONSENT OF HANGZHOU ARTISTIC CONCEPTION DESIGN LIMITED COMPANY
 所有设计, 图则及说明之版权全属杭州意境空间设计有限公司。除非得本公司书面同意, 否则不得得使用, 抄袭或复制。

COMPANY ADDRESS: 公司地址:
 杭州市上城区白云路15号

AUTHORIZED SIGNATURE:
 授权人签署:

CLIENT:
 建设单位:

PROJECT:
 项目名称:
5#楼二层走廊改造

DRAWING TITLE:
 图名:
隔墙尺寸图

PROJECT NUMBER:
 工程编号:

DATE:
 日期:

DESIGN DIRECTOR:
 设计总监:

AUDIT BY:
 审核:

PROJECT LEADER BY:
 项目负责人:

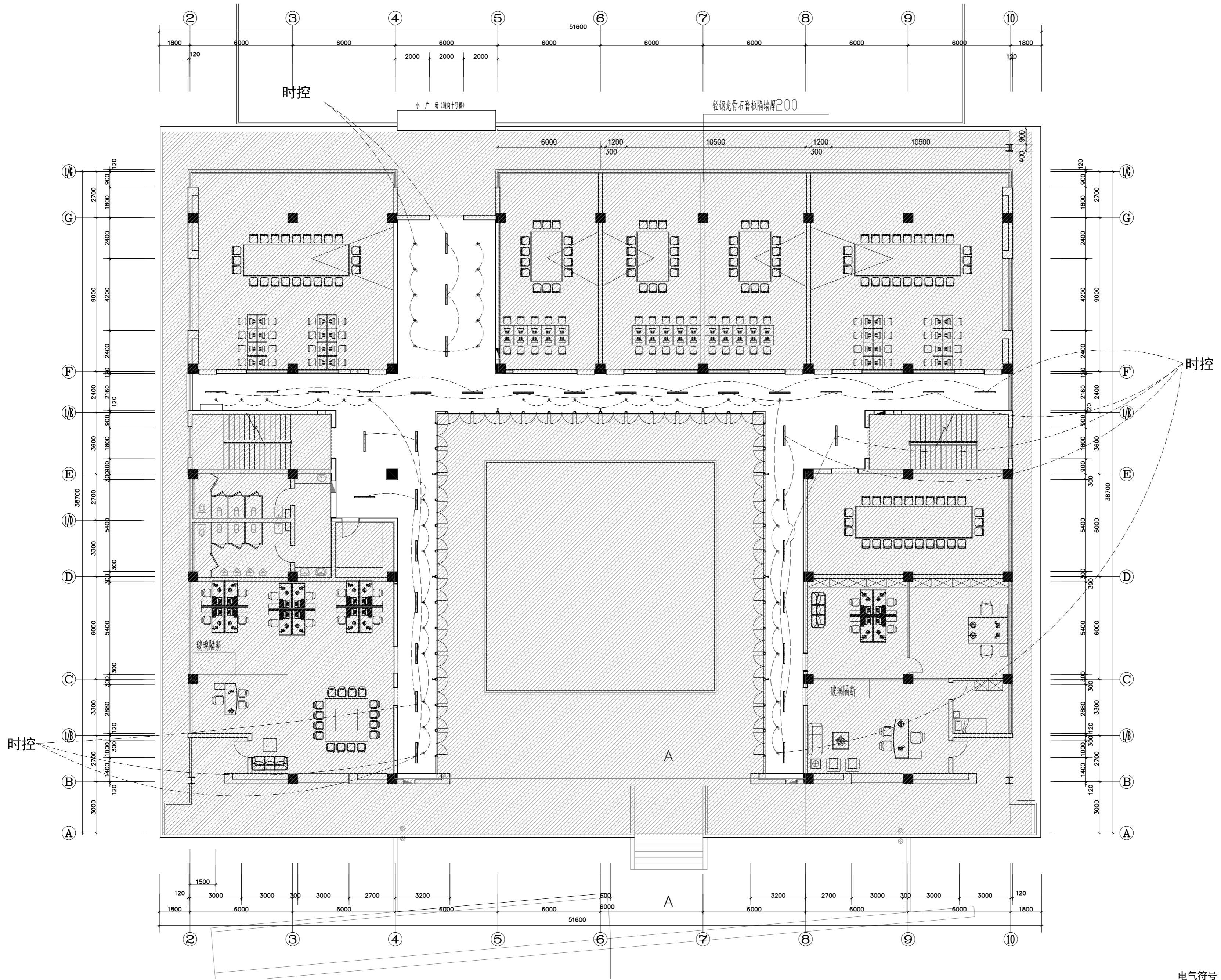
DEvised BY:
 设计:

DRAWN BY:
 制图:

CHECKED BY:
 校对:

SCALE:
 比例: 1:160

图号: 5#2FIP-06



07 SWITCH WIRING DIAGRAM
 5#2FIP-07 Scale 1 : 160 @ A2 开关连线图

代号 CODE	名称 DESCRIPTION
—	明装条形灯 (同现场改装完后)
⊕	明装轨道灯

NOTES & REVISIONS:
 注释及修改:

VERSION NUMBER:
 版本号:

DESIGN FIRM: 设计单位:

COOPERATIVE DESIGN: 合作设计:

NOTES: 注:
 ALL DESIGNS, DRAWINGS, AND SPECIFICATIONS ARE COPYRIGHT AND CANNOT BE USED, COPIED, OR REPRODUCED WITHOUT THE PRIOR WRITTEN CONSENT OF HANGZHOU ARTISTIC CONCEPTION DESIGN LIMITED COMPANY
 所有设计, 图则及说明之版权全属杭州意境空间设计有限公司。除非得本公司书面同意, 否则不得得使用, 抄袭或复制。

COMPANY ADDRESS: 公司地址:
 杭州市上城区白云路15号

AUTHORIZED SIGNATURE:
 授权人签署:

CLIENT:
 建设单位:

PROJECT:
 项目名称:
5#楼二层走廊改造

DRAWING TITLE:
 图名:
开关连线图

PROJECT NUMBER:
 工程编号:

DATE:
 日期:

DESIGN DIRECTOR:
 设计总监:

AUDIT BY:
 审核:

PROJECT LEADER BY:
 项目负责人:

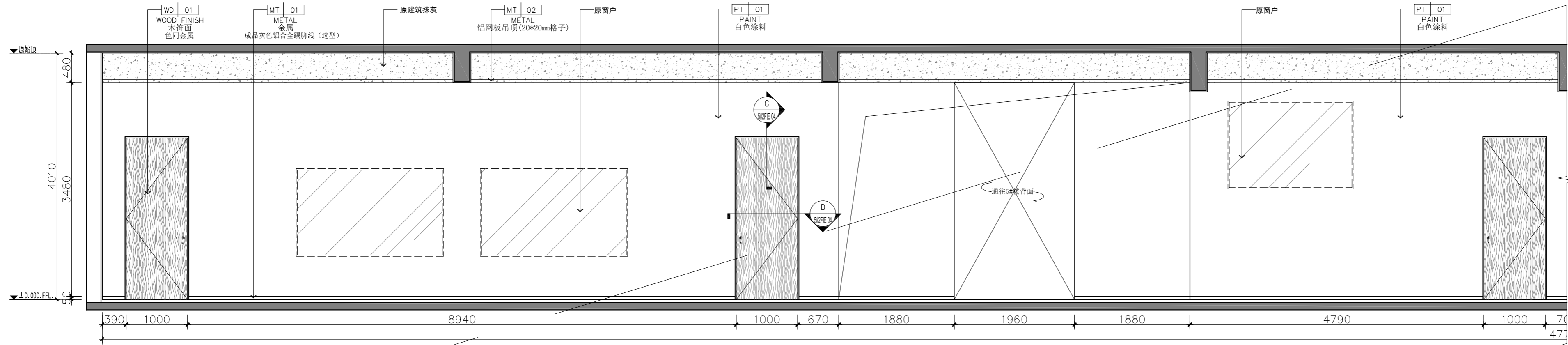
DEvised BY:
 设计:

DRAWN BY:
 制图:

CHECKED BY:
 校对:

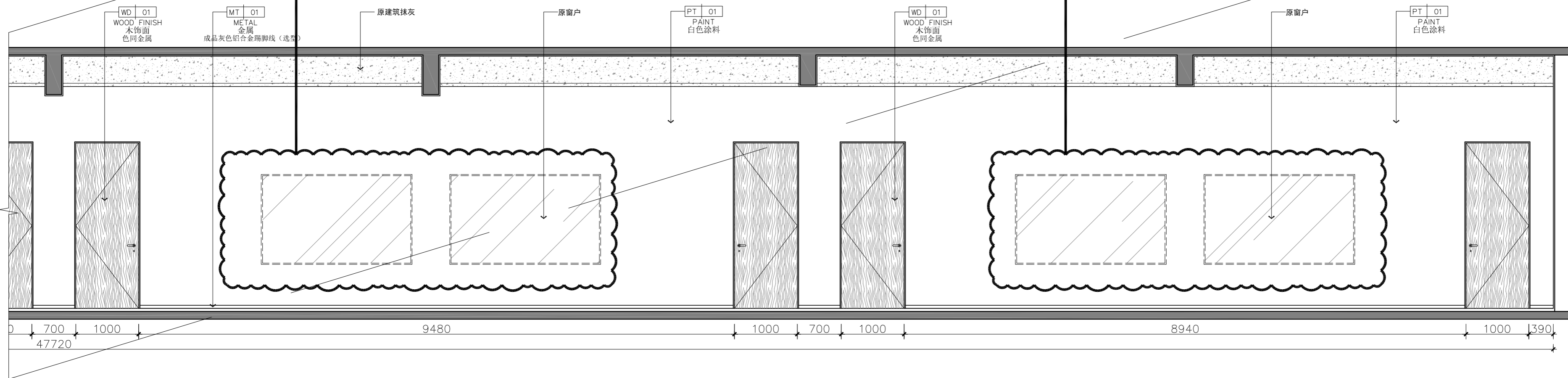
SCALE:
 比例: 1:160 图号: 5#2FIP-07

所有拆除橱窗以现场尺寸为准。



窗户做封窗处理（待最终确认）

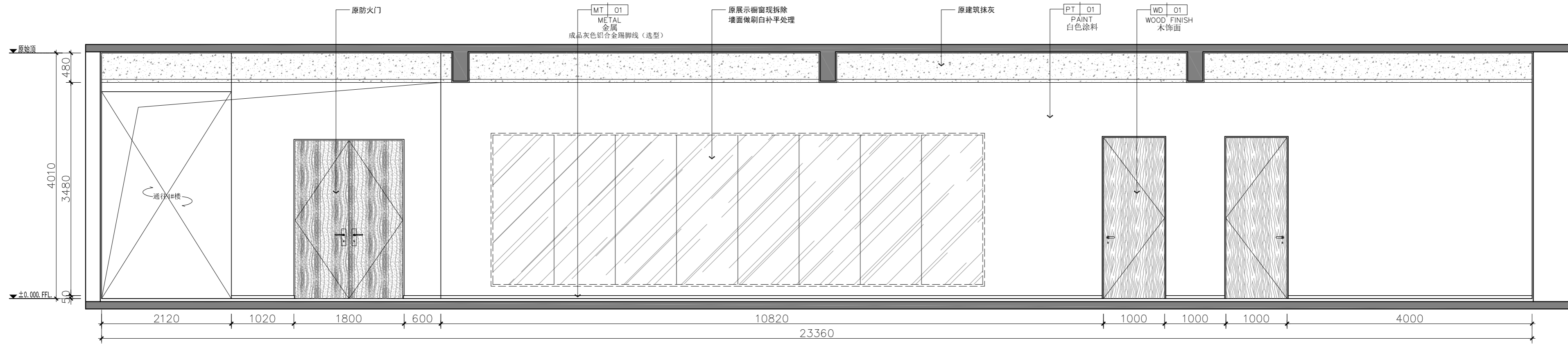
窗户做封窗处理（待最终确认）



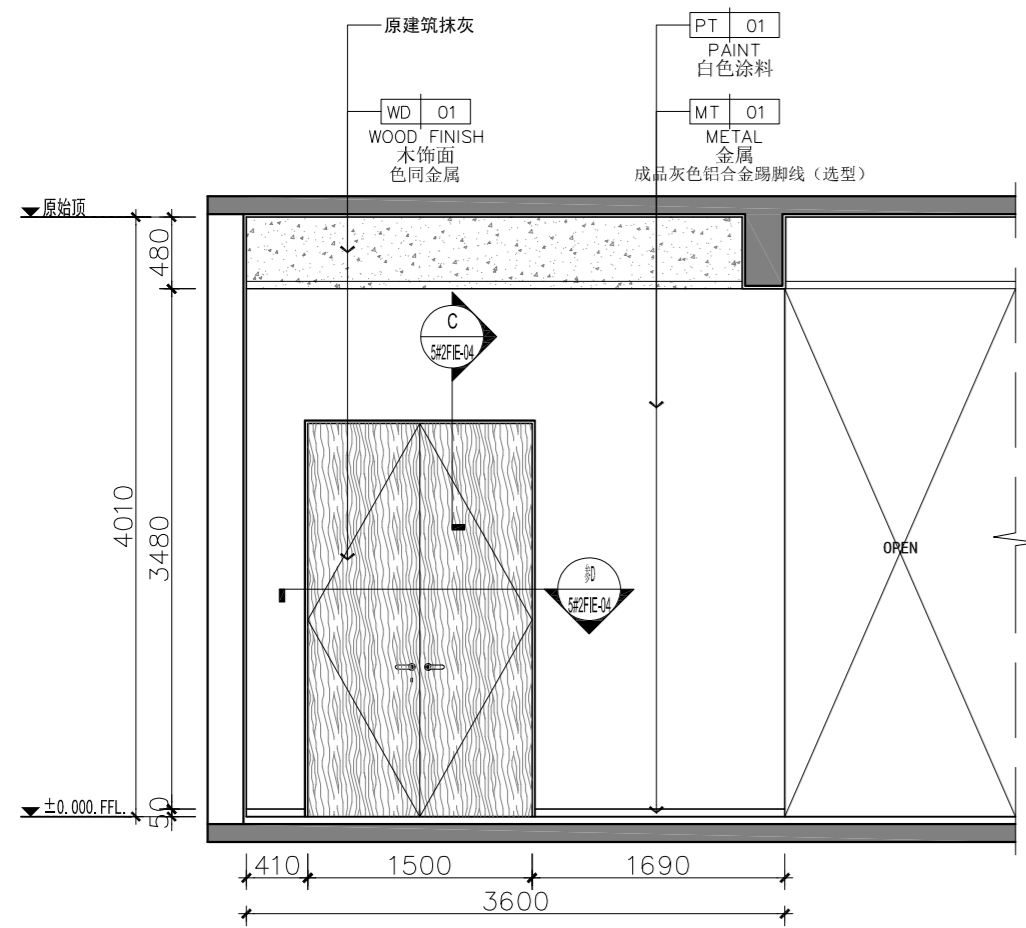
E01 ELEVATION
Scale 1 : 40 @ A2 立面图

NOTES & REVISIONS: 注释及修改:
VERSION NUMBER: 版本号:
DESIGN FIRM: 设计单位:
COOPERATIVE DESIGN: 合作设计:
NOTES: 注: ALL DESIGNS, DRAWINGS, AND SPECIFICATIONS ARE COPYRIGHT AND CANNOT BE USED, COPIED, OR REPRODUCED WITHOUT THE PRIOR WRITTEN CONSENT OF HANGZHOU ARTISTIC CONCEPTION DESIGN LIMITED COMPANY 所有设计、图例及说明之版权全属杭州意境空间设计有限公司。除非得本公司书面同意，否则不得使用、抄袭或复制。
COMPANY ADDRESS: 公司地址: 杭州市上城区白云路15号
AUTHORIZED SIGNATURE: 授权人签署:
CLIENT: 建设单位:
PROJECT: 项目名称: 5#楼二层走廊改造
DRAWING TITLE: 图名: E01立面图
PROJECT NUMBER: 工程编号:
DATE: 日期:
DESIGN DIRECTOR: 设计总监:
AUDIT BY: 审核:
PROJECT LEADER BY: 项目负责人:
DESIGNED BY: 设计:
DRAWN BY: 制图:
CHECKED BY: 校对:
SCALE: 比例: 1:40 图号 5#2FIE-01

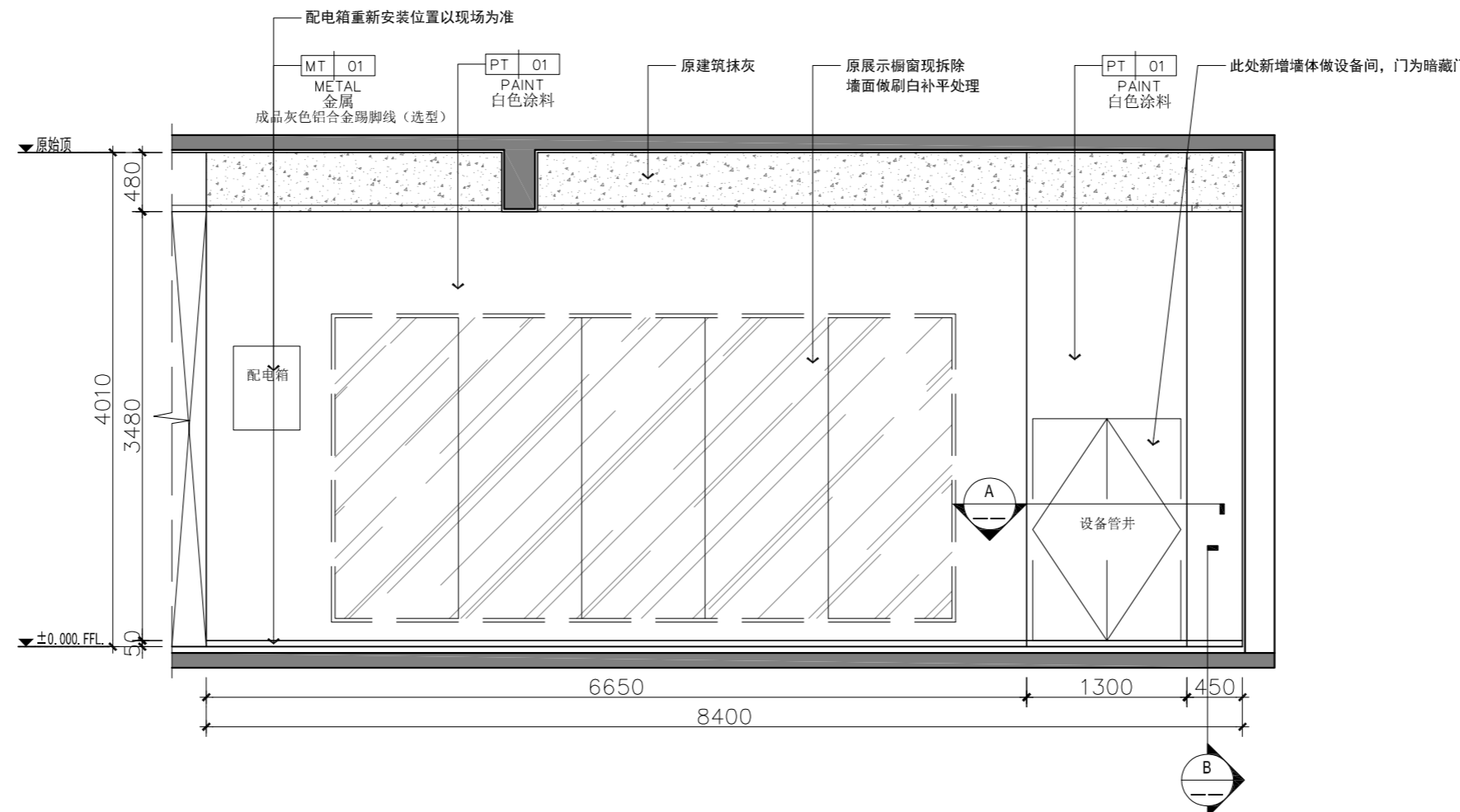
所有拆除橱窗以现场尺寸为准。



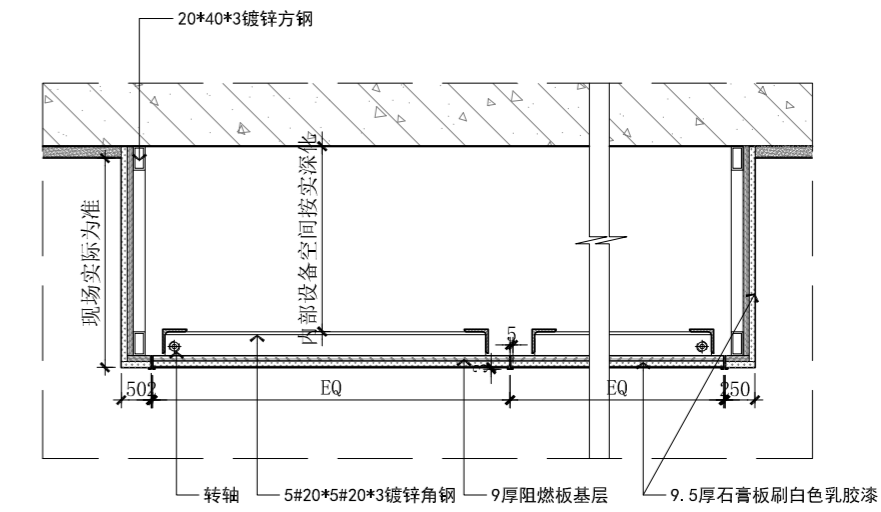
E02 ELEVATION
Scale 1 : 40 @ A2 立面图



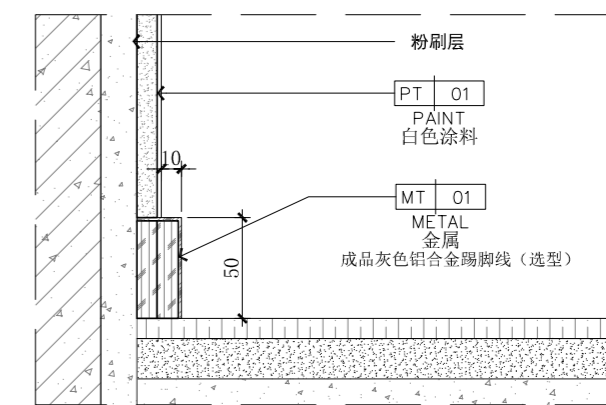
E03 ELEVATION
Scale 1 : 40 @ A2 立面图



E04 ELEVATION
Scale 1 : 40 @ A2 立面图



A DETAILS
大样图 SCALE 1:10



B DETAILS
大样图 SCALE 1:3

NOTES & REVISIONS:
注释及修改:
VERSION NUMBER:
版本号:
DESIGN FIRM: 设计单位:

COOPERATIVE DESIGN: 合作设计:

NOTES: 注:
ALL DESIGNS, DRAWINGS, AND SPECIFICATIONS ARE COPYRIGHT AND CANNOT BE USED, COPIED, OR REPRODUCED WITHOUT THE PRIOR WRITTEN CONSENT OF HANGZHOU ARTISTIC CONCEPTION DESIGN LIMITED COMPANY
所有设计, 图例及说明之版权全属杭州意境空间设计有限公司。除非得本公司书面同意, 否则不得进行, 抄袭或复制。

COMPANY ADDRESS: 公司地址:
杭州市上城区白云路15号

AUTHORIZED SIGNATURE:
授权人签署:

CLIENT:
建设单位:

PROJECT:
项目名称:

5#楼二层走廊改造

DRAWING TITLE:
图名:

E02~E04立面图

PROJECT NUMBER:
工程编号:

DATE:
日期:

DESIGN DIRECTOR:
设计总监:

AUDIT BY:
审核:

PROJECT LEADER BY:
项目负责人:

DESIGNED BY:
设计:

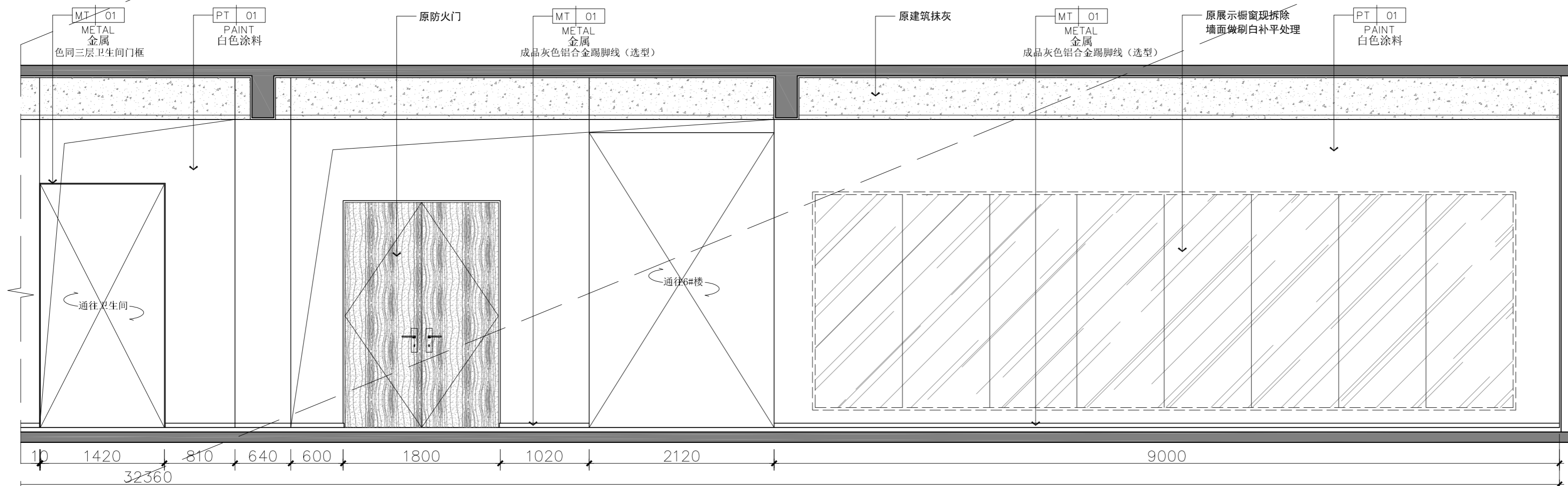
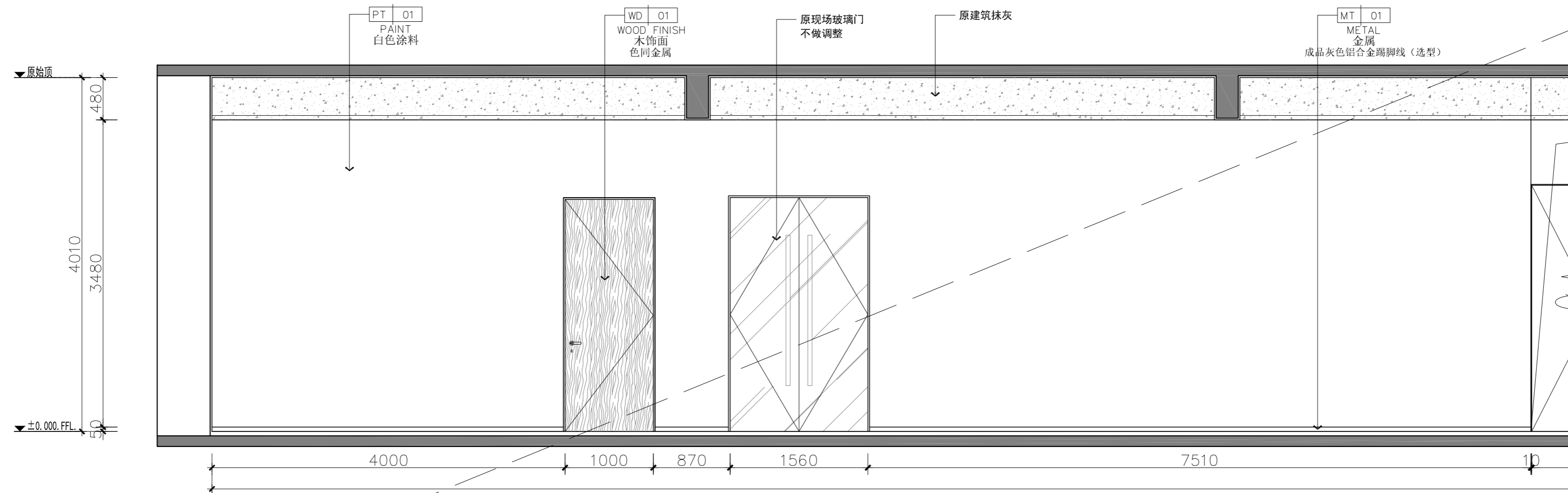
DRAWN BY:
制图:

CHECKED BY:
校对:

SCALE:
比例:

1:40 图号 5#2FIE-02

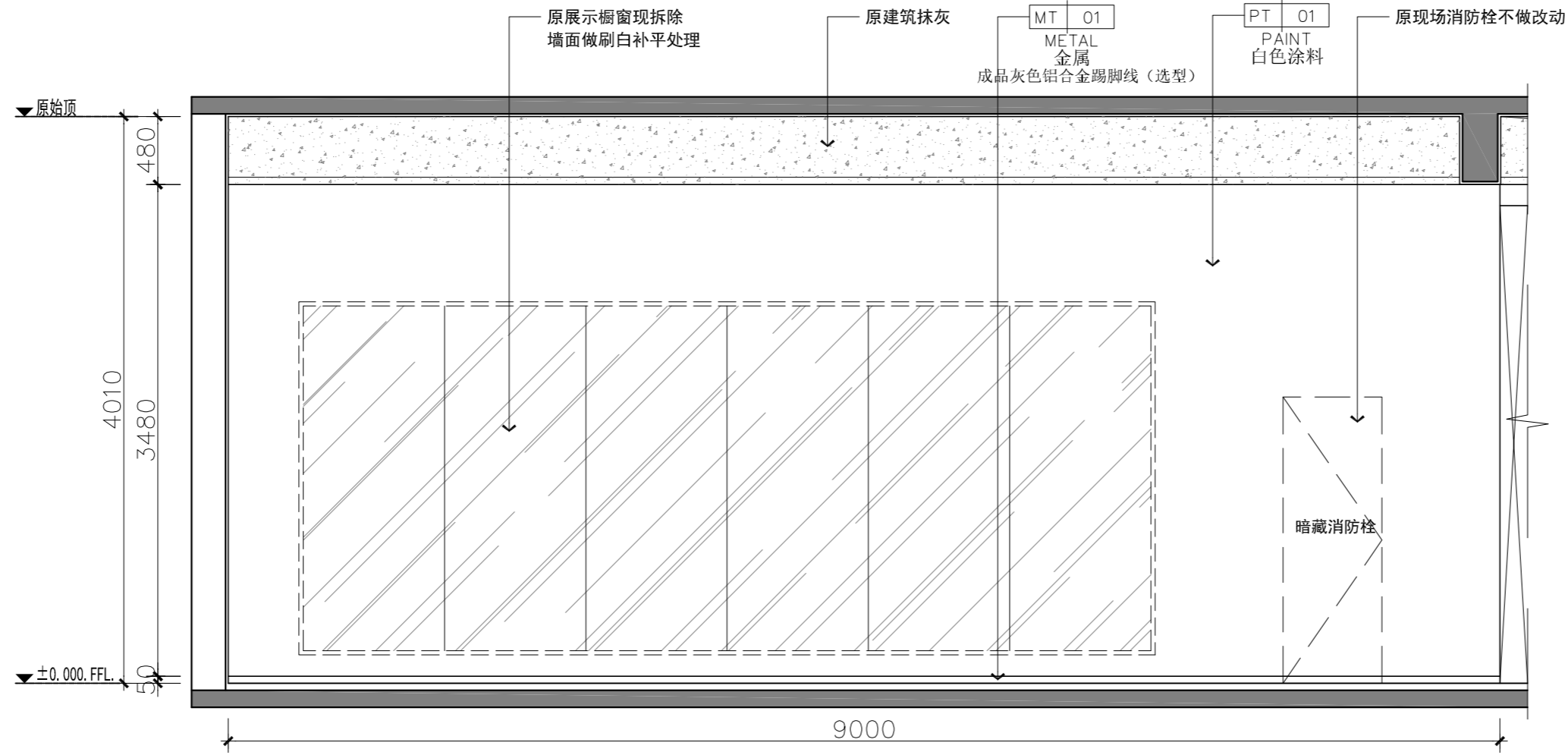
所有拆除橱窗以现场尺寸为准。



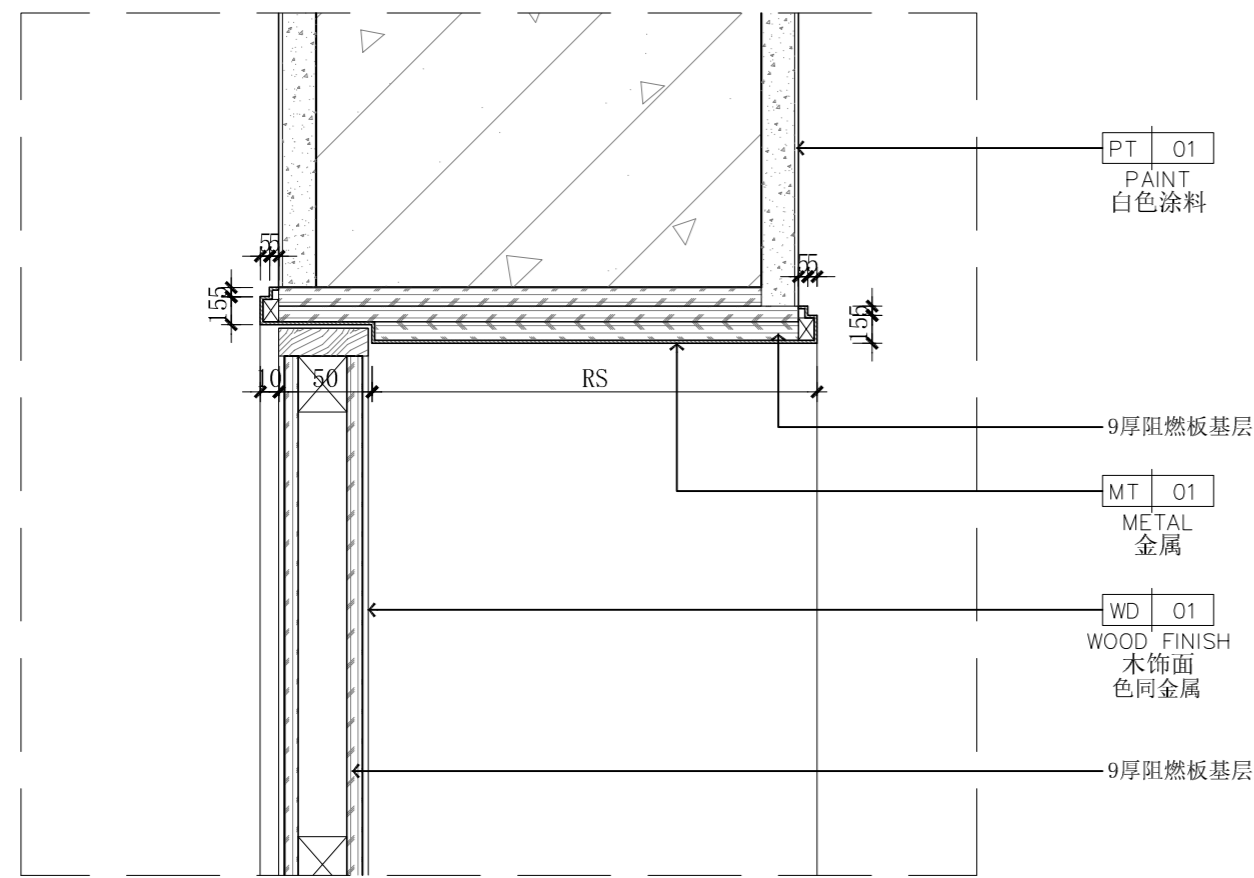
E05 ELEVATION
Scale 1 : 40 @ A2 立面图

NOTES & REVISIONS: 注释及修改:	
VERSION NUMBER: 版本号:	
DESIGN FIRM: 设计单位:	
COOPERATIVE DESIGN: 合作设计:	
NOTES: 注: ALL DESIGNS, DRAWINGS, AND SPECIFICATIONS ARE COPYRIGHT AND CANNOT BE USED, COPIED, OR REPRODUCED WITHOUT THE PRIOR WRITTEN CONSENT OF HANGZHOU ARTISTIC CONCEPTION DESIGN LIMITED COMPANY 所有设计, 图则及说明之版权全属杭州意境空间设计有限公司。除非得本公司书面同意, 否则不得使用, 抄袭或复制。	
COMPANY ADDRESS: 公司地址: 杭州市上城区白云路15号	
AUTHORIZED SIGNATURE: 授权人签署:	
CLIENT: 建设单位:	
PROJECT: 项目名称: 5#楼二层走廊改造	
DRAWING TITLE: 图名: E05立面图	
PROJECT NUMBER: 工程编号:	
DATE: 日期:	
DESIGN DIRECTOR: 设计总监:	
AUDIT BY: 审核:	
PROJECT LEADER BY: 项目负责人:	
DESIGNED BY: 设计:	
DRAWN BY: 制图:	
CHECKED BY: 校对:	
SCALE: 比例: 1:40	图号: 5#2FIE-03

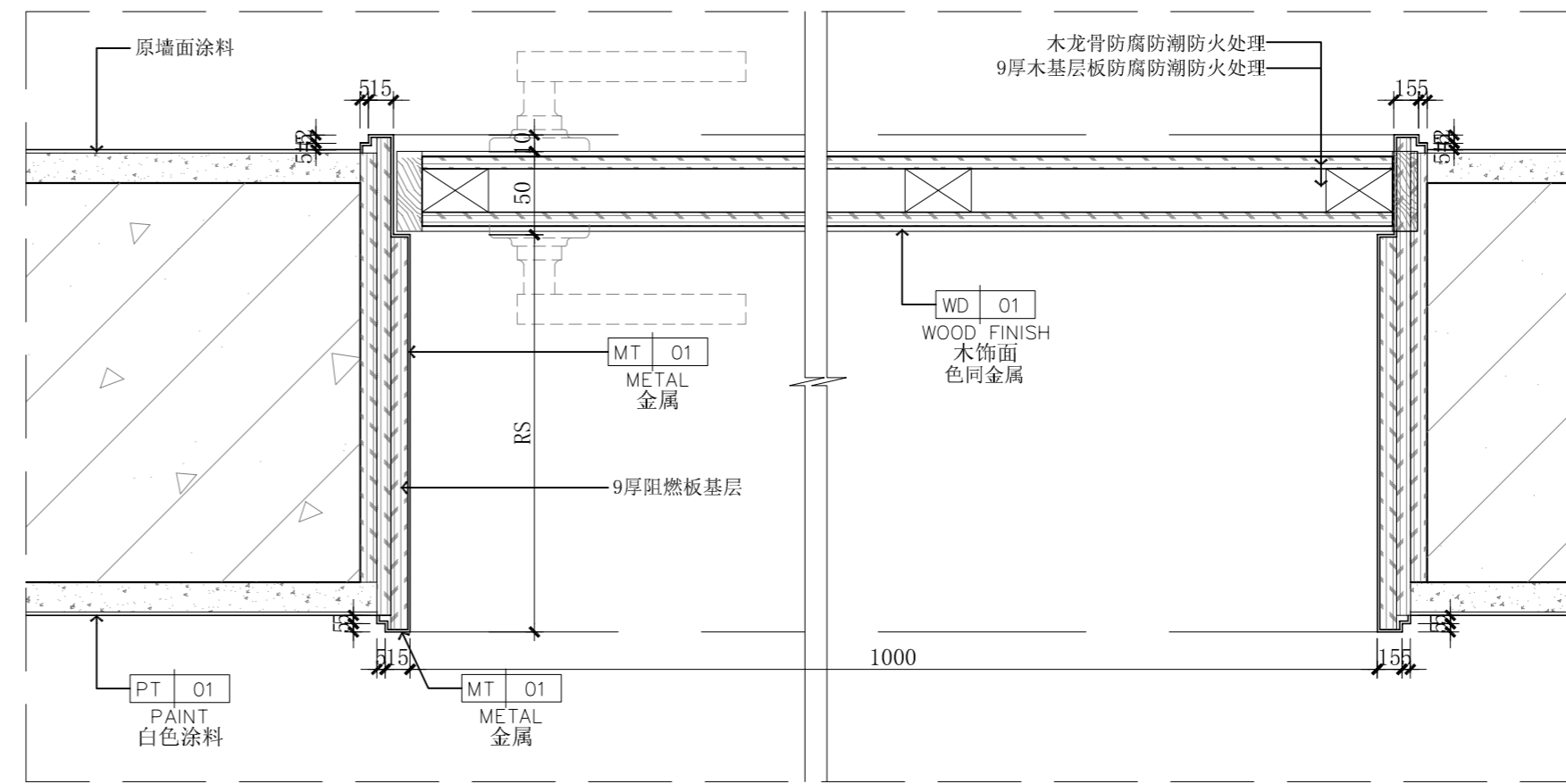
所有拆除橱窗以现场尺寸为准.



E06 ELEVATION
Scale 1 : 40 @ A2 立面图



C DETAILS
5#2FIE-01 大样图 SCALE 1:4



D DETAILS
5#2FIE-01 大样图 SCALE 1:4

NOTES & REVISIONS:
注释及修改:

VERSION NUMBER:
版本号:

DESIGN FIRM: 设计单位:

COOPERATIVE DESIGN: 合作设计:

NOTES: 注:

ALL DESIGNS, DRAWINGS, AND SPECIFICATIONS ARE COPYRIGHT AND CANNOT BE USED, COPIED, OR REPRODUCED WITHOUT THE PRIOR WRITTEN CONSENT OF HANGZHOU ARTISTIC CONCEPTION DESIGN LIMITED COMPANY
所有设计, 图则及说明之版权全属杭州意境空间设计有限公司。除非得本公司书面同意, 否则不得使用, 抄袭或复制。

COMPANY ADDRESS: 公司地址:

杭州市上城区白云路15号

AUTHORIZED SIGNATURE:
授权人签署:

CLIENT:
建设单位:

PROJECT:
项目名称:

5#楼二层走廊改造

DRAWING TITLE:
图名:

E06立面图

PROJECT NUMBER:
工程编号:

DATE:
日期:

DESIGN DIRECTOR:
设计总监:

AUDIT BY:
审核:

PROJECT LEADER BY:
项目负责人:

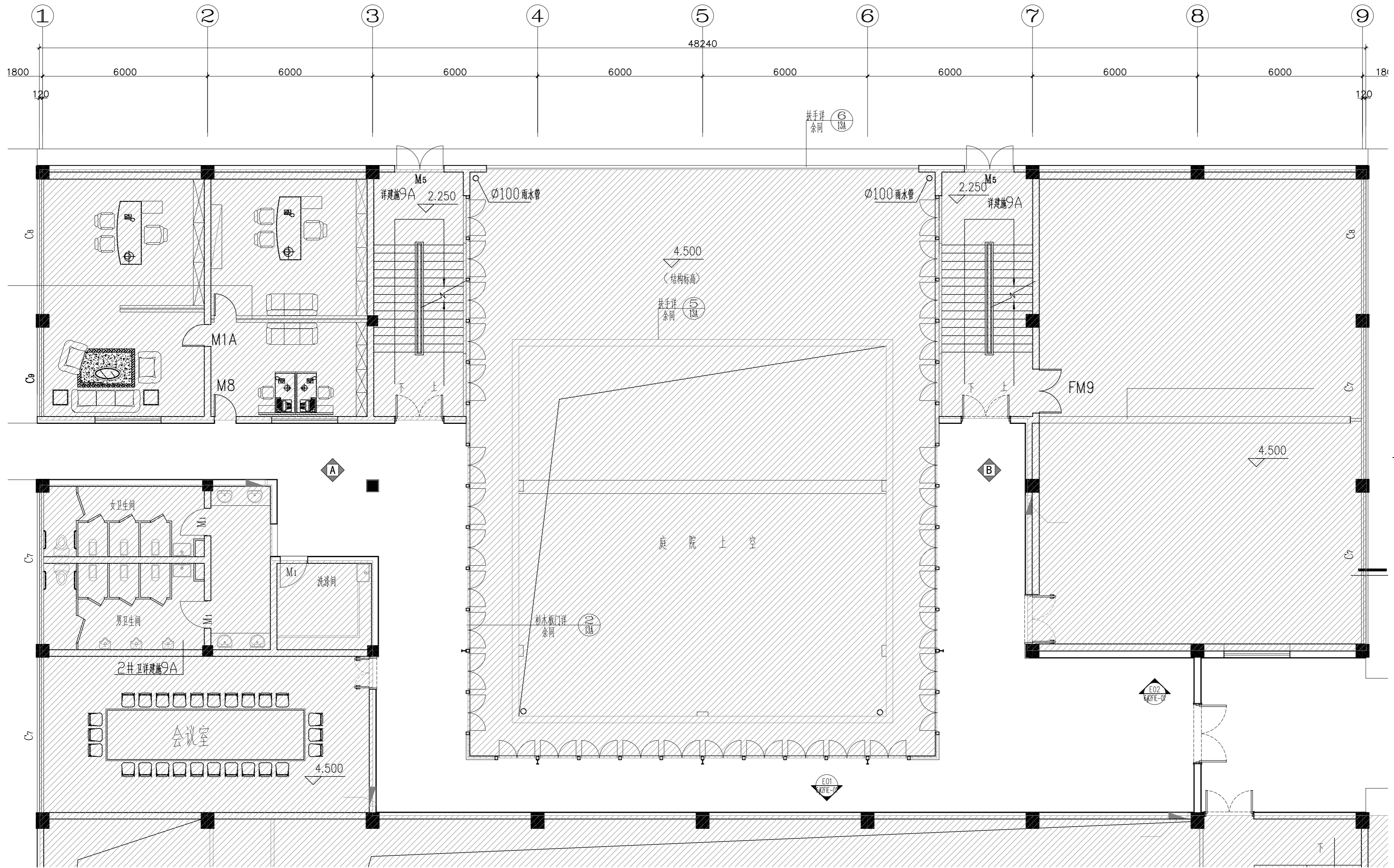
DEIGNED BY:
设计:

DRAWN BY:
制图:

CHECKED BY:
校对:

SCALE:
比例:

图号: 5#2FIE-04



NOTES & REVISIONS:
注释及修改:

VERSION NUMBER:
版本号:

DESIGN FIRM: 设计单位:

COOPERATIVE DESIGN: 合作设计:

NOTES: 注:
ALL DESIGNS, DRAWINGS, AND SPECIFICATIONS ARE COPYRIGHT AND CANNOT BE USED, COPIED, OR REPRODUCED WITHOUT THE PRIOR WRITTEN CONSENT OF HANGZHOU ARTISTIC CONCEPTION DESIGN LIMITED COMPANY
所有设计, 图则及说明之版权全属杭州意境空间设计有限公司。除非得本公司书面同意, 否则不得使用, 抄袭或复制。

COMPANY ADDRESS: 公司地址:
杭州市上城区白云路15号

AUTHORIZED SIGNATURE:
授权人签署:

CLIENT:
建设单位:

PROJECT:
项目名称:

6#楼二层走廊改造

DRAWING TITLE:
图名:

平面布置及立面索引图

PROJECT NUMBER:
工程编号:

DATE:
日期:

DESIGN DIRECTOR:
设计总监:

AUDIT BY:
审核:

PROJECT LEADER BY:
项目负责人:

DESIGNED BY:
设计:

DRAWN BY:
制图:

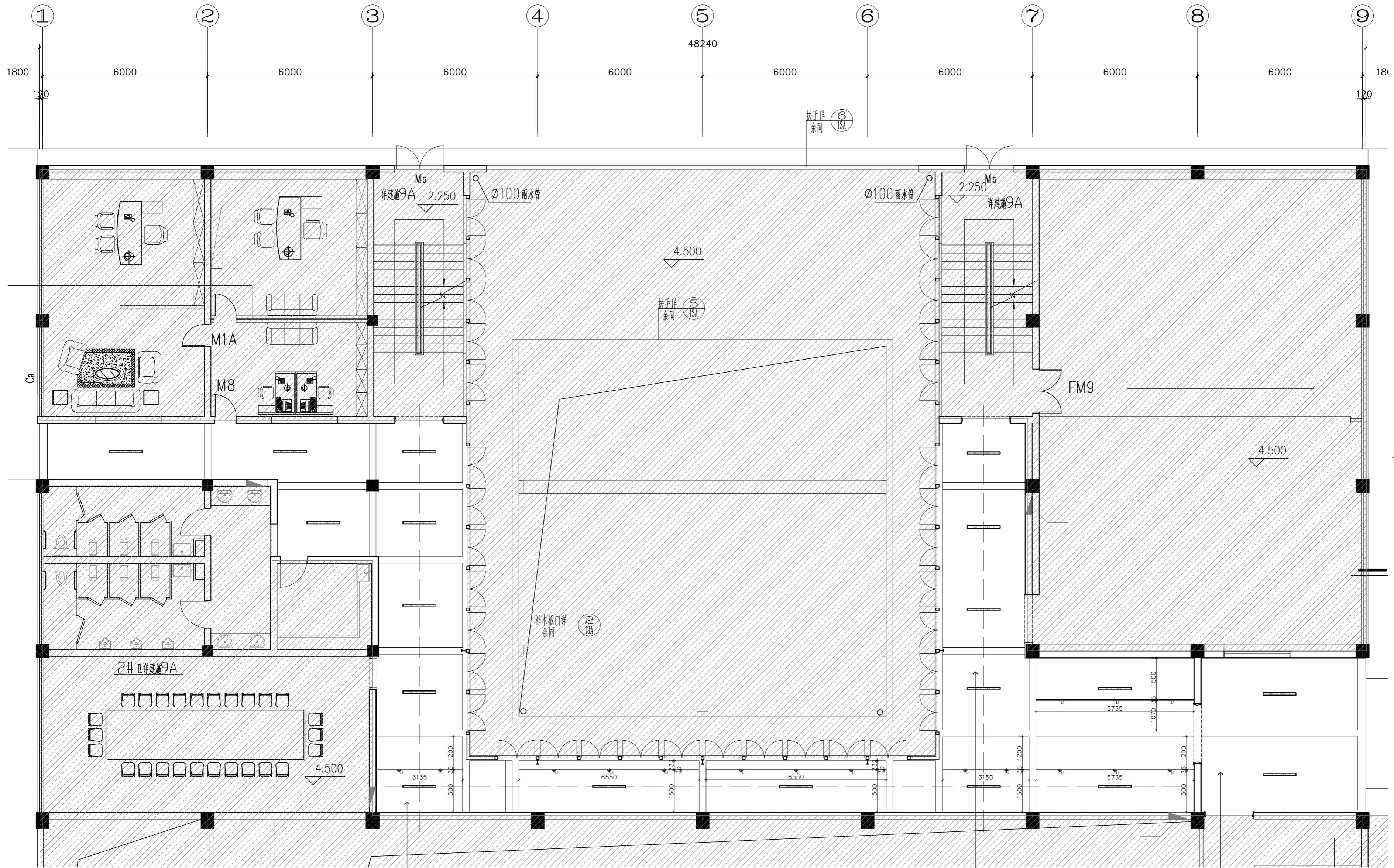
CHECKED BY:
校对:

SCALE:
比例: 1:100 图号: 6#2FIP-01

未出立面图空间墙面做法

做法	备注
A 墙面	PT-01 白色涂料
	MT-01 成品灰色铝合金踢脚线 (选型)
B 墙面	PT-01 白色涂料
	MT-01 成品灰色铝合金踢脚线 (选型)

01 GENERAL LAYOUT PLAN
Scale 1 : 100 @ A2 平面布置及立面索引图



NOTES & REVISIONS:
注释及修改:

VERSION NUMBER:
版本号:

DESIGN FIRM: 设计单位:

COOPERATIVE DESIGN: 合作设计:

NOTES: 注:
ALL DESIGNS, DRAWINGS, AND SPECIFICATIONS ARE COPYRIGHT AND CANNOT BE USED, COPIED, OR REPRODUCED WITHOUT THE PRIOR WRITTEN CONSENT OF HANGZHOU ARTISTIC CONCEPTION DESIGN LIMITED COMPANY
所有设计, 图则及说明之版权全属杭州意境空间设计有限公司。除非得本公司书面同意, 否则不得使用, 抄袭或复制。

COMPANY ADDRESS: 公司地址:
杭州市上城区白云路15号

AUTHORIZED SIGNATURE:
授权人签署:

CLIENT:
建设单位:

PROJECT:
项目名称:

6#楼二层走廊改造

DRAWING TITLE:
图名:

天花布置图

PROJECT NUMBER:
工程编号:

DATE:
日期:

DESIGN DIRECTOR:
设计总监:

AUDIT BY:
审核:

PROJECT LEADER BY:
项目负责人:

DESIGNED BY:
设计:

DRAWN BY:
制图:

CHECKED BY:
校对:

SCALE:
比例: 1:100

图号: 6#2FIP-02

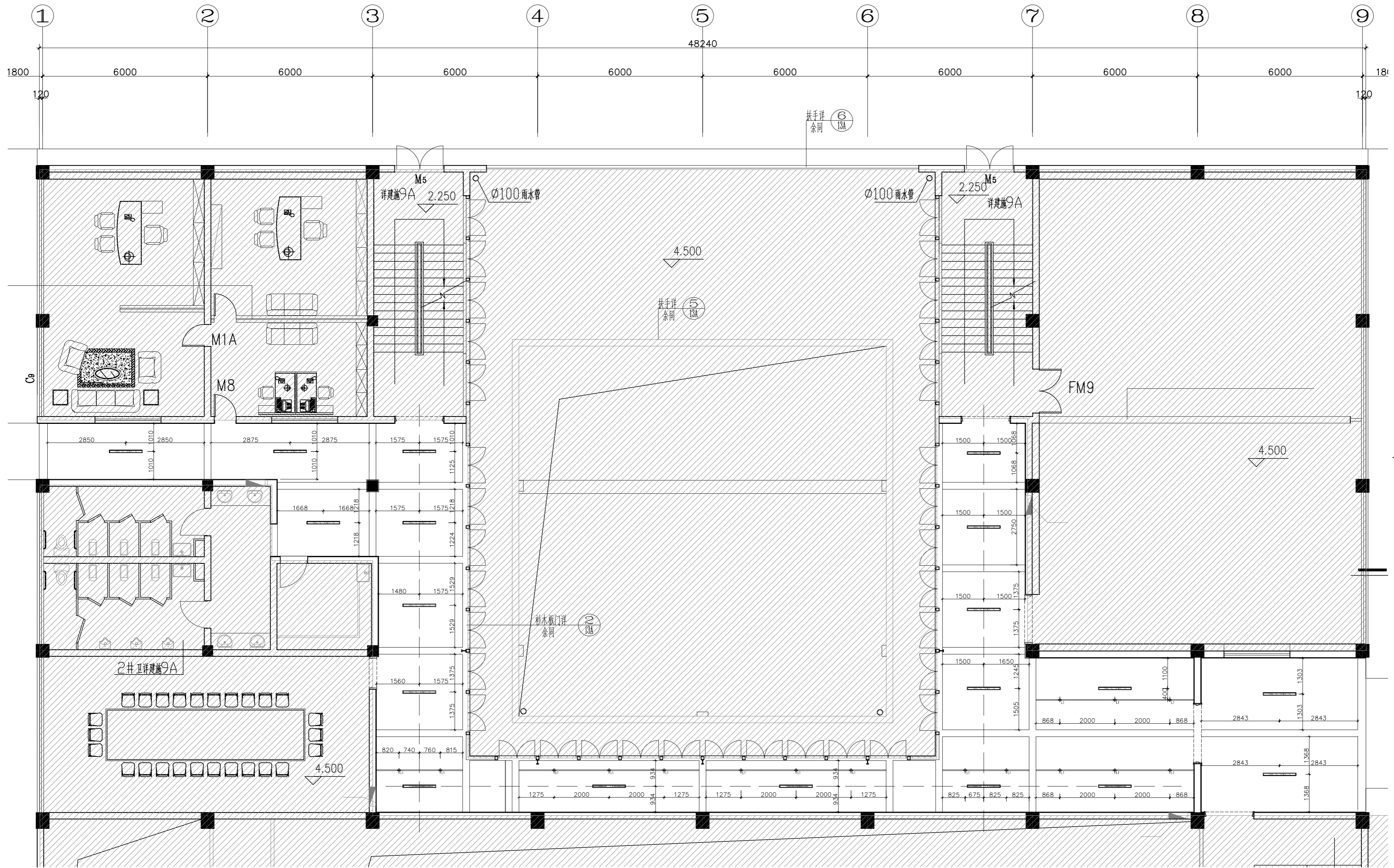
CH 原始顶
PT ---
CEILING: PAINT
建筑粉刷涂料

CH 原始顶
PT ---
CEILING: PAINT
建筑粉刷涂料

CH 原始顶
PT ---
CEILING: PAINT
建筑粉刷涂料

02 CEILING LAYOUT PLAN
6#2FIP-02 Scale 1 : 100 @ A2 天花布置图

代号 CODE	名称 DESCRIPTION
—	明装条形灯 (同现场改装完后)
⊕	明装轨道灯



NOTES & REVISIONS:
注释及修改:

VERSION NUMBER:
版本号:

DESIGN FIRM: 设计单位:

COOPERATIVE DESIGN: 合作设计:

NOTES: 注:
ALL DESIGNS, DRAWINGS, AND SPECIFICATIONS ARE COPYRIGHT AND CANNOT BE USED, COPIED, OR REPRODUCED WITHOUT THE PRIOR WRITTEN CONSENT OF HANGZHOU ARTISTIC CONCEPTION DESIGN LIMITED COMPANY
所有设计, 图则及说明之版权全属杭州意境空间设计有限公司。除非得本公司书面同意, 否则不得使用, 抄袭或复制。

COMPANY ADDRESS: 公司地址:
杭州市上城区白云路15号

AUTHORIZED SIGNATURE:
授权人签署:

CLIENT:
建设单位:

PROJECT:
项目名称:
6#楼二层走廊改造

DRAWING TITLE:
图名:
灯具尺寸图

PROJECT NUMBER:
工程编号:

DATE:
日期:

DESIGN DIRECTOR:
设计总监:

AUDIT BY:
审核:

PROJECT LEADER BY:
项目负责人:

DEIGNED BY:
设计:

DRAWN BY:
制图:

CHECKED BY:
校对:

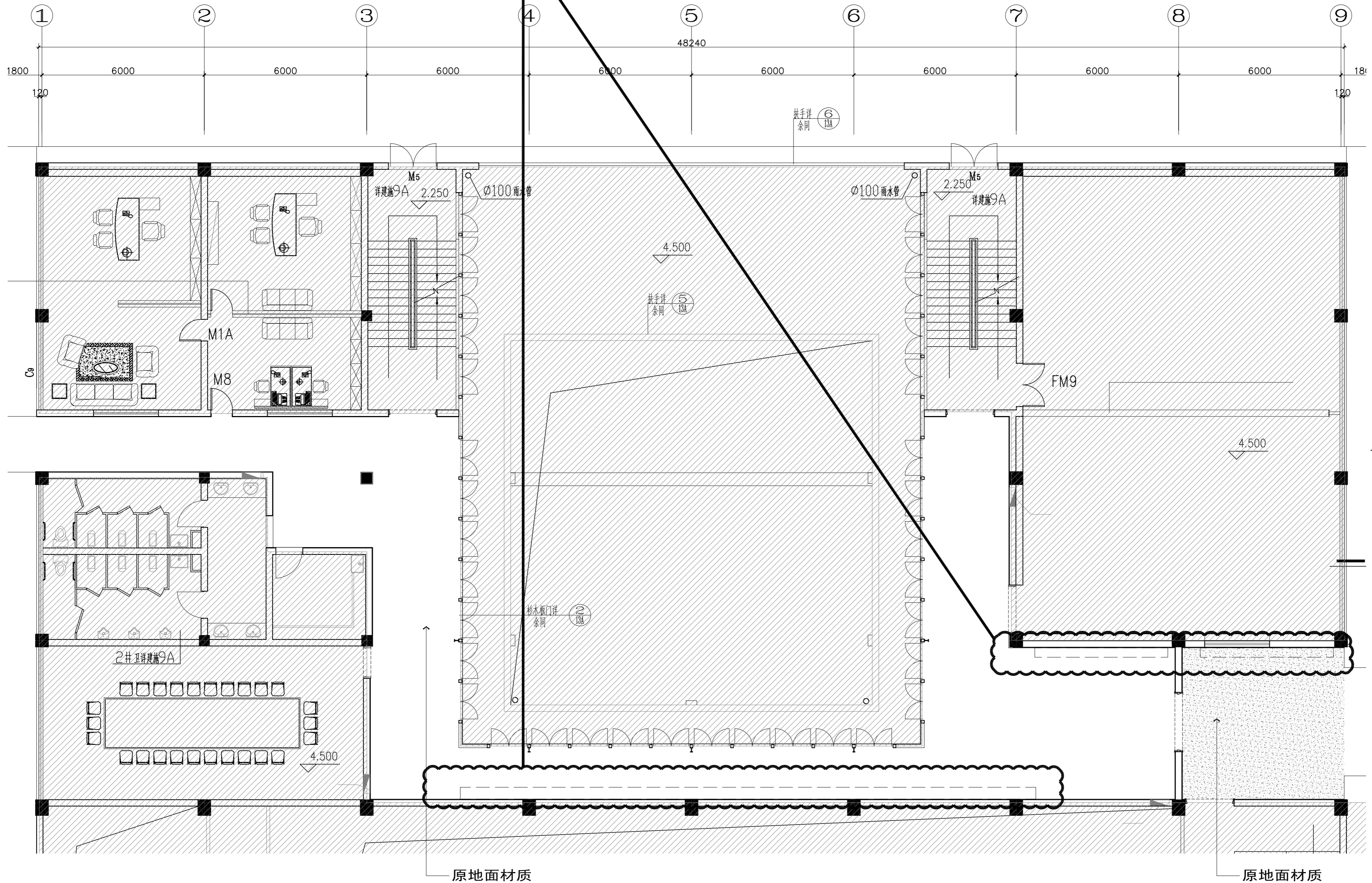
SCALE:
比例:
1:100

图号: **6#2FIP-03**

03 LUMINAIRE SIZE DIAGRAM
灯具尺寸图
Scale 1 : 100 @ A2

代号 CODE	名称 DESCRIPTION
—	明装条形灯 (同现场改装完后)
⊕	明装轨道灯

原现场橱窗拆除后墙面需补平刷白处理
 具体位置及尺寸以现场为准



NOTES & REVISIONS:
 注释及修改:

VERSION NUMBER:
 版本号:

DESIGN FIRM: 设计单位:

COOPERATIVE DESIGN: 合作设计:

NOTES: 注:
 ALL DESIGNS, DRAWINGS, AND SPECIFICATIONS ARE COPYRIGHT AND CANNOT BE USED, COPIED, OR REPRODUCED WITHOUT THE PRIOR WRITTEN CONSENT OF HANGZHOU ARTISTIC CONCEPTION DESIGN LIMITED COMPANY
 所有设计, 图则及说明之版权全属杭州意境空间设计有限公司。除非得本公司书面同意, 否则不得使用, 抄袭或复制。

COMPANY ADDRESS: 公司地址:
 杭州市上城区白云路15号

AUTHORIZED SIGNATURE:
 授权人签署:

CLIENT:
 建设单位:

PROJECT:
 项目名称:

6#楼二层走廊改造

DRAWING TITLE:
 图名:

地面布置及装置拆除图

PROJECT NUMBER:
 工程编号:

DATE:
 日期:

DESIGN DIRECTOR:
 设计总监:

AUDIT BY:
 审核:

PROJECT LEADER BY:
 项目负责人:

DEvised BY:
 设计:

DRAWN BY:
 制图:

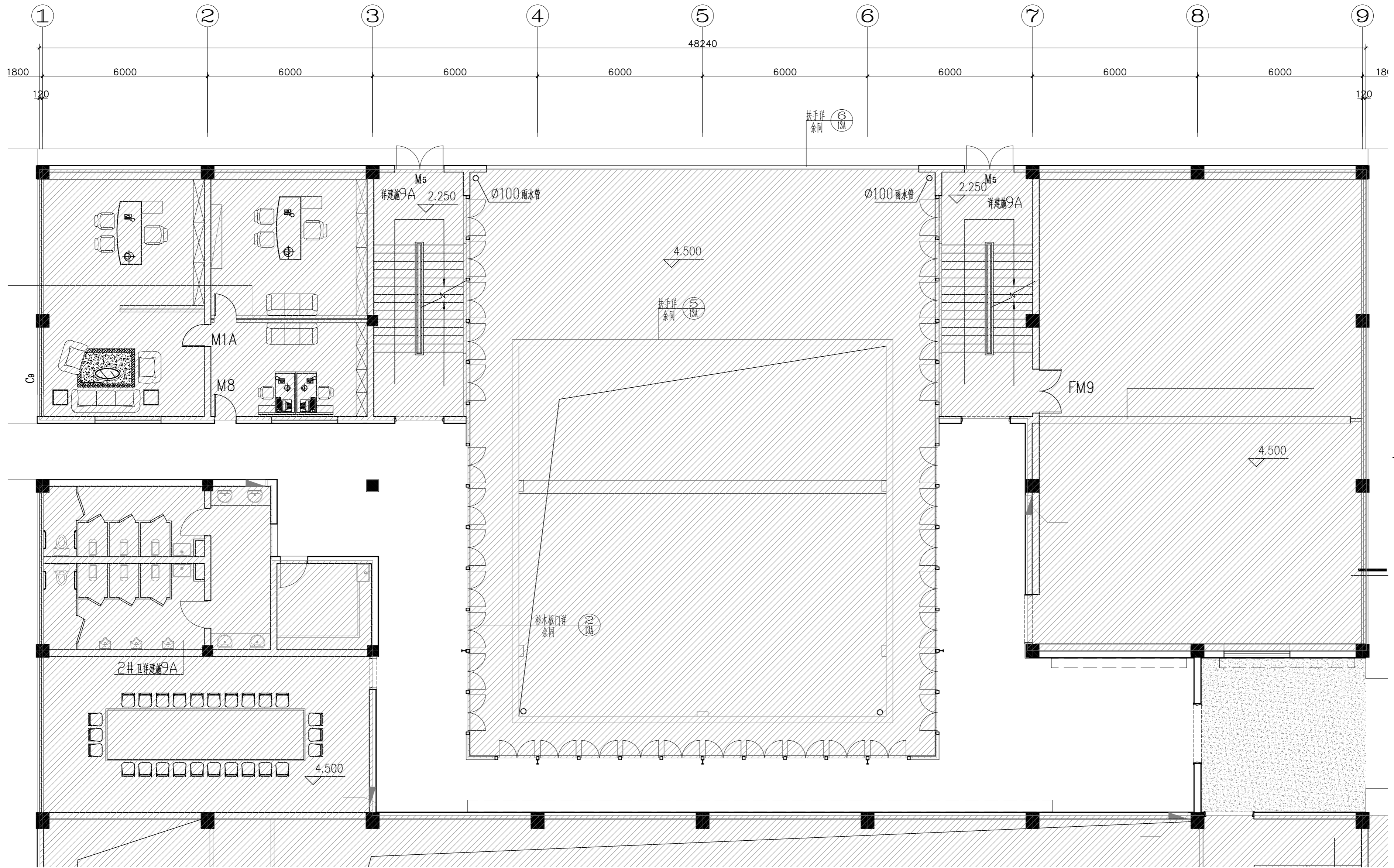
CHECKED BY:
 校对:

SCALE:
 比例: 1:100

图号: 6#2FIP-04

04 GROUND PAVING DIAGRAM
 6#2FIP-04 Scale 1 : 100 @ A2 地面布置及装置拆除图

图例	名称	备注
□ □ □	现场保留	具体位置以现场为准



NOTES & REVISIONS:
注释及修改:

VERSION NUMBER:
版本号:

DESIGN FIRM: 设计单位:

COOPERATIVE DESIGN: 合作设计:

NOTES: 注:
ALL DESIGNS, DRAWINGS, AND SPECIFICATIONS ARE COPYRIGHT AND CANNOT BE USED, COPIED, OR REPRODUCED WITHOUT THE PRIOR WRITTEN CONSENT OF HANGZHOU ARTISTIC CONCEPTION DESIGN LIMITED COMPANY
所有设计, 图则及说明之版权全属杭州意境空间设计有限公司。除非得本公司书面同意, 否则不得使用, 抄袭或复制。

COMPANY ADDRESS: 公司地址:
杭州市上城区白云路15号

AUTHORIZED SIGNATURE:
授权人签署:

CLIENT:
建设单位:

PROJECT:
项目名称:

6#楼二层走廊改造

DRAWING TITLE:
图名:

完成面尺寸图

PROJECT NUMBER:
工程编号:

DATE:
日期:

DESIGN DIRECTOR:
设计总监:

AUDIT BY:
审核:

PROJECT LEADER BY:
项目负责人:

DEIGNED BY:
设计:

DRAWN BY:
制图:

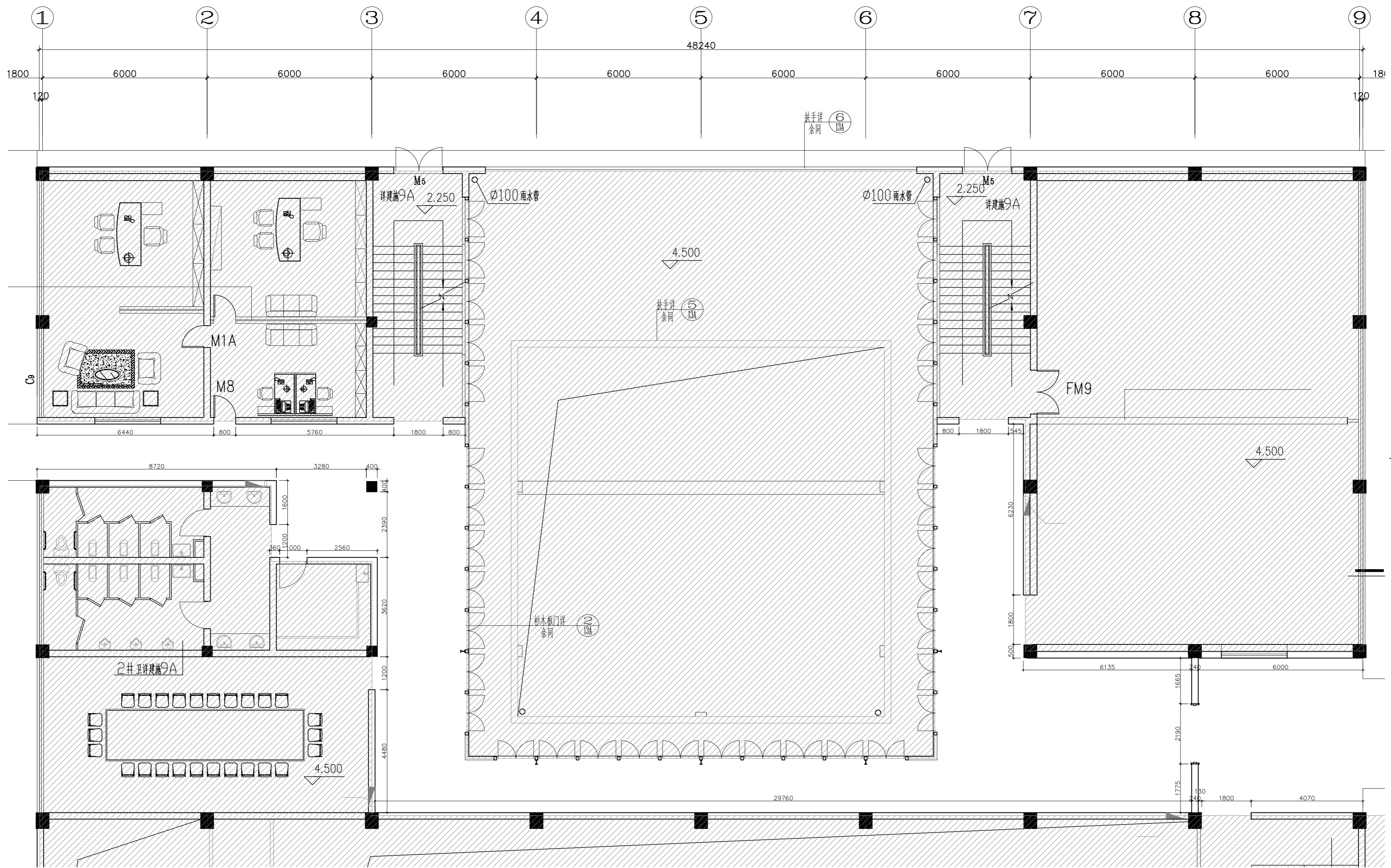
CHECKED BY:
校对:

SCALE:
比例: 1:100

图号: 6#2FIP-05

05 ARCHITECTURAL INFO. PLAN
6#2FIP-05 Scale 1 : 100 @ A2 完成面尺寸图

修改对照表:			
编号	图例	修改类型	备注
		原建筑墙体	做法详见建筑做法



NOTES & REVISIONS:
注释及修改:

VERSION NUMBER:
版本号:

DESIGN FIRM: 设计单位:

COOPERATIVE DESIGN: 合作设计:

NOTES: 注:
ALL DESIGNS, DRAWINGS, AND SPECIFICATIONS ARE COPYRIGHT AND CANNOT BE USED, COPIED, OR REPRODUCED WITHOUT THE PRIOR WRITTEN CONSENT OF HANGZHOU ARTISTIC CONCEPTION DESIGN LIMITED COMPANY
所有设计, 图则及说明之版权全属杭州意境空间设计有限公司。除非得本公司书面同意, 否则不得使用, 抄袭或复制。

COMPANY ADDRESS: 公司地址:
杭州市上城区白云路15号

AUTHORIZED SIGNATURE:
授权人签署:

CLIENT:
建设单位:

PROJECT:
项目名称:

6#楼二层走廊改造

DRAWING TITLE:
图名:

隔墙尺寸图

PROJECT NUMBER:
工程编号:

DATE:
日期:

DESIGN DIRECTOR:
设计总监:

AUDIT BY:
审核:

PROJECT LEADER BY:
项目负责人:

DESIGNED BY:
设计:

DRAWN BY:
制图:

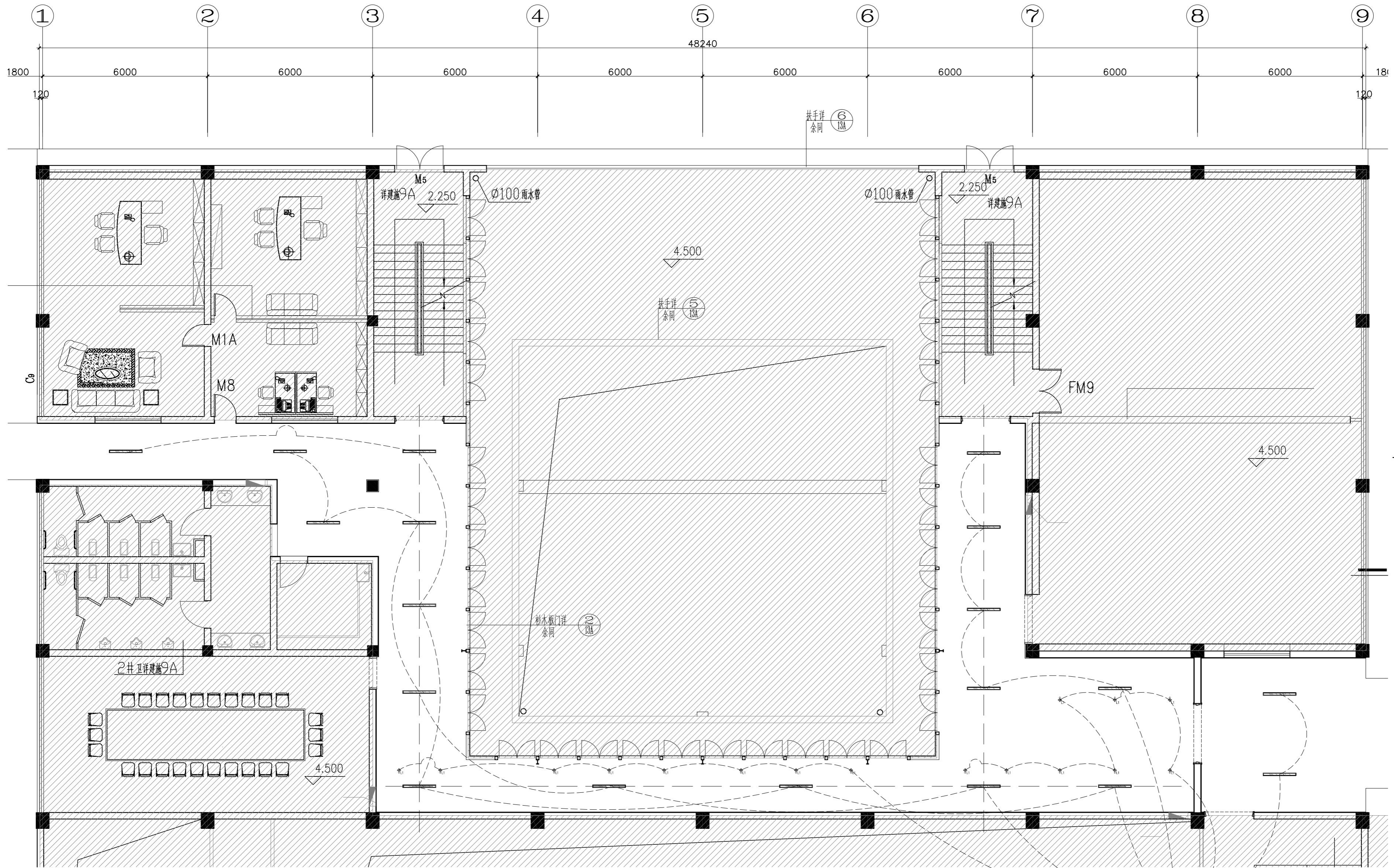
CHECKED BY:
校对:

SCALE:
比例: 1:100

图号: 6#2FIP-06

06 ARCHITECTURAL INFO. PLAN
6#2FIP-06 Scale 1:100 @ A2 隔墙尺寸图

墙饰材料:			
编号	图例	墙体类型	备注
		原建筑墙体	做法详见建筑图纸



NOTES & REVISIONS:
注释及修改:

VERSION NUMBER:
版本号:

DESIGN FIRM: 设计单位:

COOPERATIVE DESIGN: 合作设计:

NOTES: 注:
ALL DESIGNS, DRAWINGS, AND SPECIFICATIONS ARE COPYRIGHT AND CANNOT BE USED, COPIED, OR REPRODUCED WITHOUT THE PRIOR WRITTEN CONSENT OF HANGZHOU ARTISTIC CONCEPTION DESIGN LIMITED COMPANY
所有设计, 图则及说明之版权全属杭州意境空间设计有限公司。除非得本公司书面同意, 否则不得使用, 抄袭或复制。

COMPANY ADDRESS: 公司地址:
杭州市上城区白云路15号

AUTHORIZED SIGNATURE:
授权人签署:

CLIENT:
建设单位:

PROJECT:
项目名称:
6#楼二层走廊改造

DRAWING TITLE:
图名:
开关连线图

PROJECT NUMBER:
工程编号:

DATE:
日期:

DESIGN DIRECTOR:
设计总监:

AUDIT BY:
审核:

PROJECT LEADER BY:
项目负责人:

DEvised BY:
设计:

DRAWN BY:
制图:

CHECKED BY:
校对:

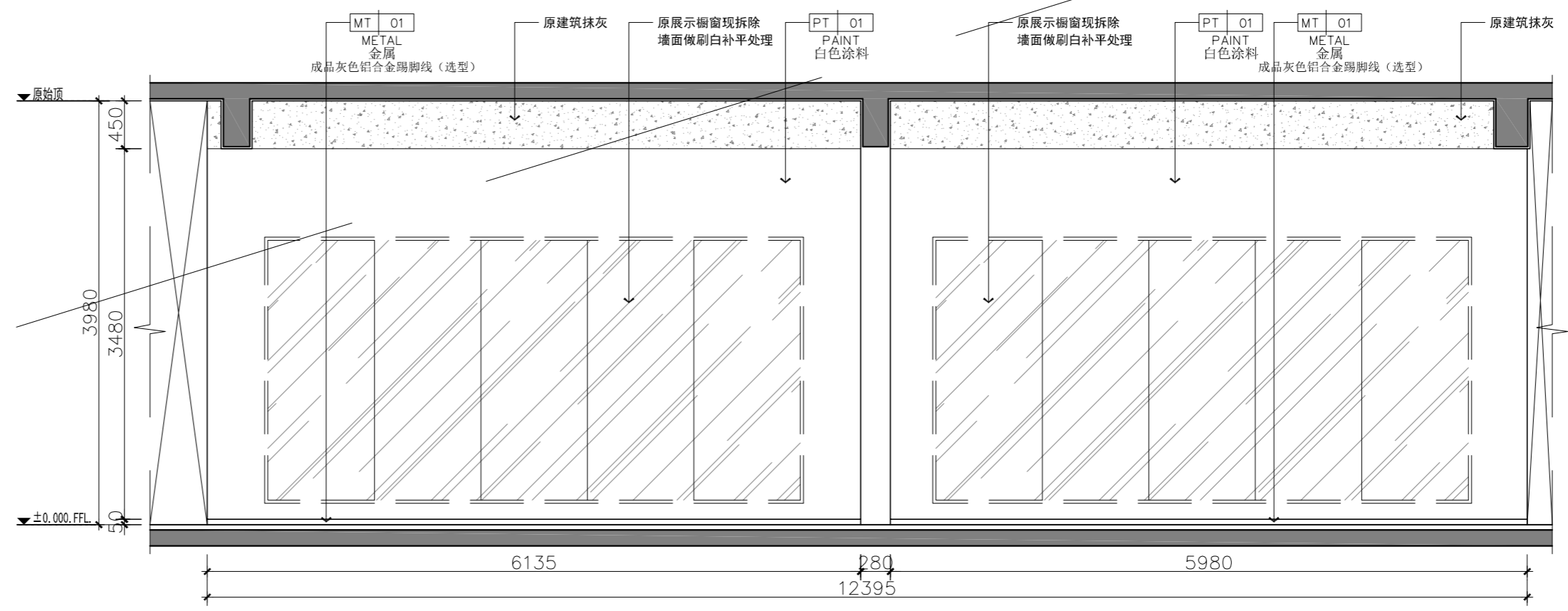
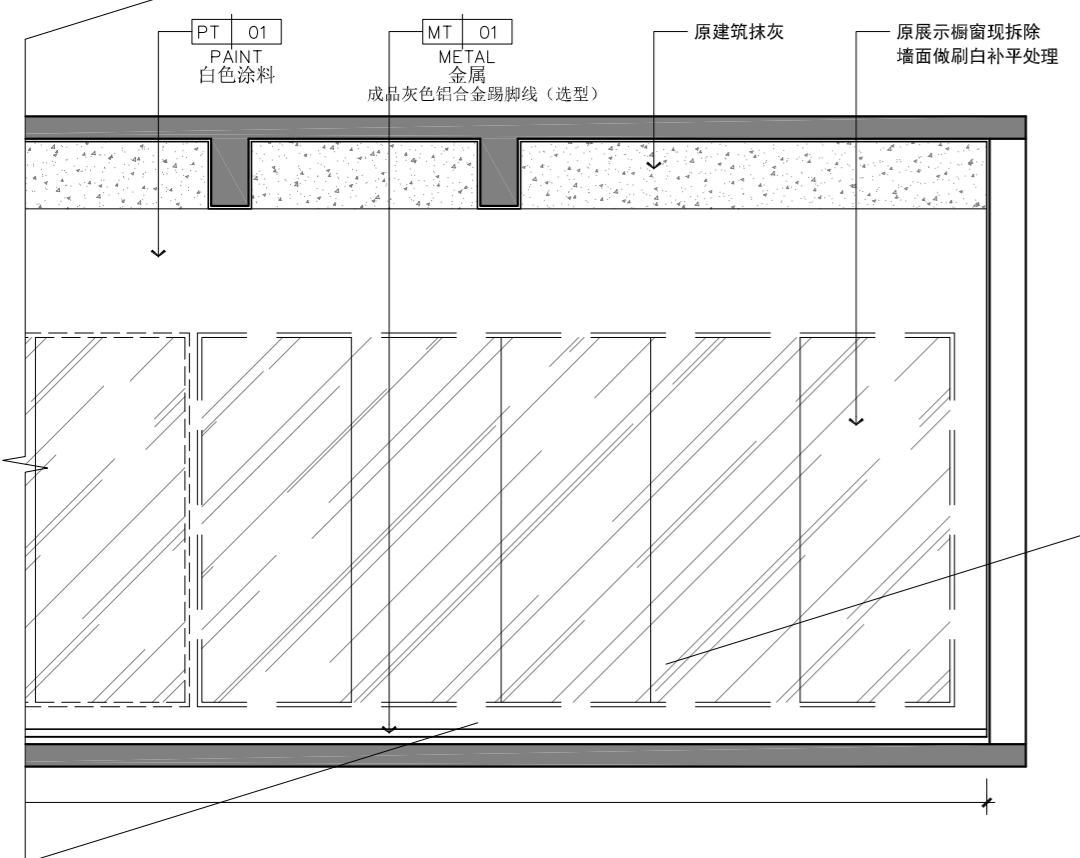
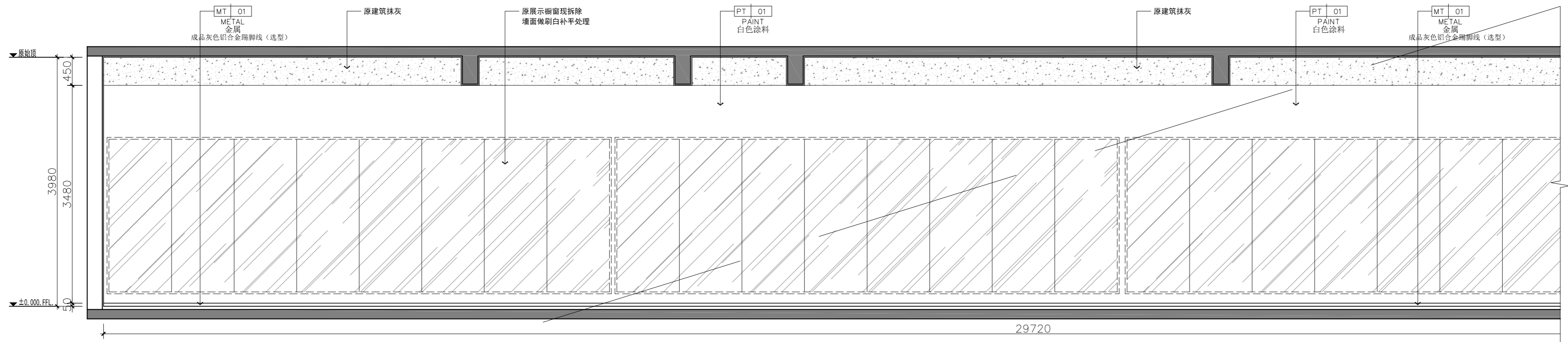
SCALE:
比例:
1:100

图号: **6#2FIP-07**

07 SWITCH WIRING DIAGRAM
开关连线图
Scale 1 : 100 @ A2

代号 CODE	名称 DESCRIPTION
⬜	明装条形灯 (同现场改装完后)
⊕	明装轨道灯

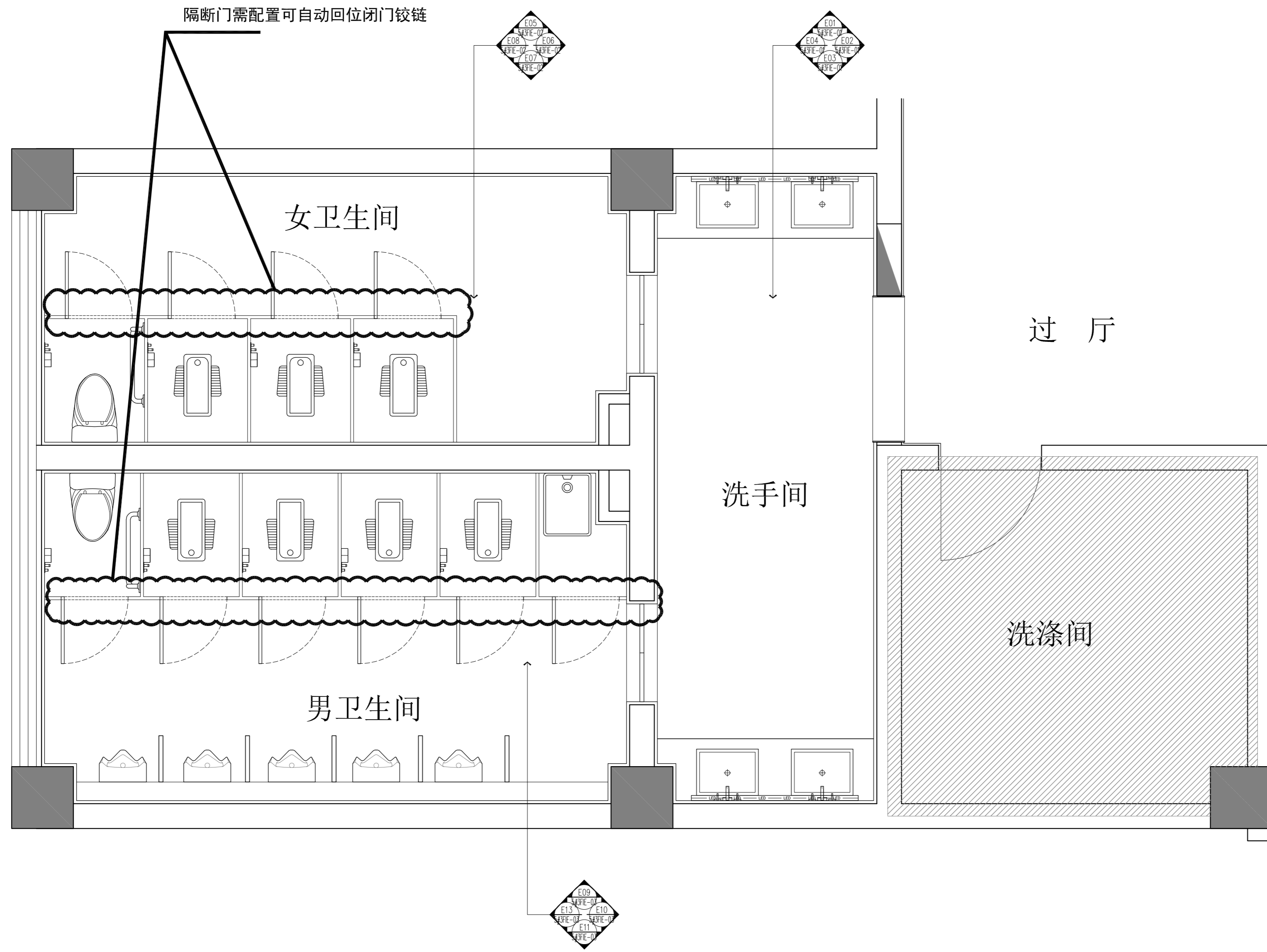
时控



E01 ELEVATION
Scale 1 : 40 @ A2 立面图

E02 ELEVATION
Scale 1 : 40 @ A2 立面图

NOTES & REVISIONS: 注释及修改:
VERSION NUMBER: 版本号:
DESIGN FIRM: 设计单位:
COOPERATIVE DESIGN: 合作设计:
NOTES: 注: ALL DESIGNS, DRAWINGS, AND SPECIFICATIONS ARE COPYRIGHT AND CANNOT BE USED, COPIED, OR REPRODUCED WITHOUT THE PRIOR WRITTEN CONSENT OF HANGZHOU ARTISTIC CONCEPTION DESIGN LIMITED COMPANY 所有设计, 图例及说明之版权全属杭州意境空间设计有限公司。除非得本公司书面同意, 否则不得使用, 抄袭或复制。
COMPANY ADDRESS: 公司地址: 杭州市上城区白云路15号
AUTHORIZED SIGNATURE: 授权人签署:
CLIENT: 建设单位:
PROJECT: 项目名称: 6#楼二层走廊改造
DRAWING TITLE: 图名: E01~E02立面图
PROJECT NUMBER: 工程编号:
DATE: 日期:
DESIGN DIRECTOR: 设计总监:
AUDIT BY: 审核:
PROJECT LEADER BY: 项目负责人:
DESIGNED BY: 设计:
DRAWN BY: 制图:
CHECKED BY: 校对:
SCALE: 比例: 1:40 图号: 6#2FIE-01



隔断门需配置可自动回位闭门铰链

女卫生间

过厅

洗手间

洗涤间

男卫生间

01 GENERAL LAYOUT PLAN
 5#3FIP-01 Scale 1 : 30 @ A2 平面布置及立面索引图

NOTES & REVISIONS: 注释及修改:
VERSION NUMBER: 版本号:
DESIGN FIRM: 设计单位:
COOPERATIVE DESIGN: 合作设计:
NOTES: 注: ALL DESIGNS, DRAWINGS, AND SPECIFICATIONS ARE COPYRIGHT AND CANNOT BE USED, COPIED, OR REPRODUCED WITHOUT THE PRIOR WRITTEN CONSENT OF HANGZHOU ARTISTIC CONCEPTION DESIGN LIMITED COMPANY 所有设计, 图则及说明之版权全属杭州意境空间设计有限公司。除非得本公司书面同意, 否则不得使用, 抄袭或复制。
COMPANY ADDRESS: 公司地址: 杭州市上城区白云路15号
AUTHORIZED SIGNATURE: 授权人签署:
CLIENT: 建设单位:
PROJECT: 项目名称: 5#楼三层卫生间改造
DRAWING TITLE: 图名: 平面布置及立面索引图
PROJECT NUMBER: 工程编号:
DATE: 日期:
DESIGN DIRECTOR: 设计总监:
AUDIT BY: 审核:
PROJECT LEADER BY: 项目负责人:
DEIGNED BY: 设计:
DRAWN BY: 制图:
CHECKED BY: 校对:
SCALE: 比例: 1:30 图号: 5#3FIP-01

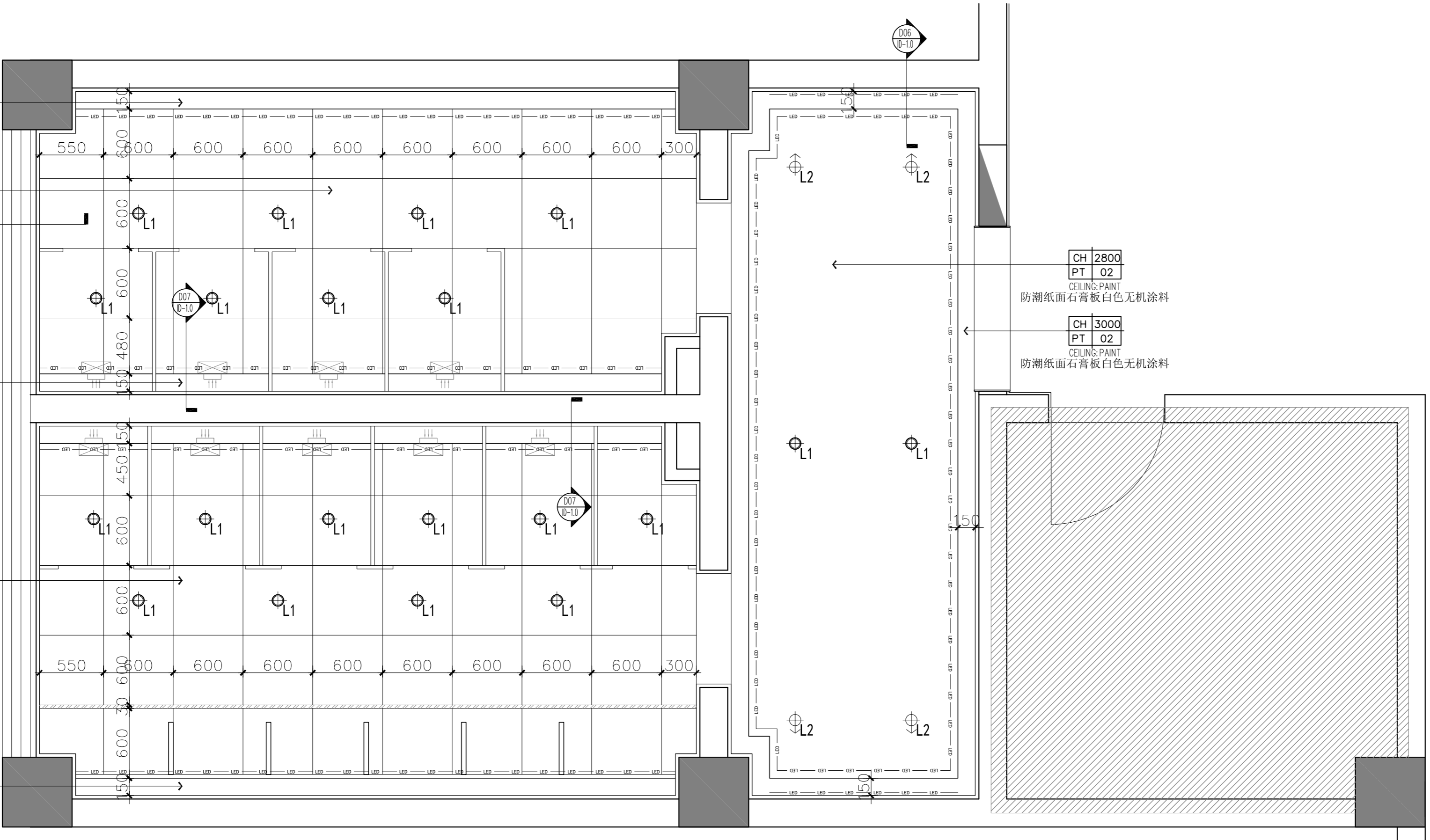
CH 3000
PT 02
CEILING: PAINT
防潮纸面石膏板白色无机涂料

CH 2800
MT 03
STAINLESS STEEL
1.0MM厚铝扣板

CH 3000
PT 02
CEILING: PAINT
防潮纸面石膏板白色无机涂料

CH 2800
MT 03
STAINLESS STEEL
1.0MM厚铝扣板

CH 3000
PT 02
CEILING: PAINT
防潮纸面石膏板白色无机涂料



NOTES & REVISIONS:
注释及修改:

VERSION NUMBER:
版本号:

DESIGN FIRM: 设计单位:

COOPERATIVE DESIGN: 合作设计:

NOTES: 注:
ALL DESIGNS, DRAWINGS, AND SPECIFICATIONS ARE COPYRIGHT AND CANNOT BE USED, COPIED, OR REPRODUCED WITHOUT THE PRIOR WRITTEN CONSENT OF HANGZHOU ARTISTIC CONCEPTION DESIGN LIMITED COMPANY
所有设计, 图则及说明之版权全属杭州意境空间设计有限公司。除非得本公司书面同意, 否则不得使用, 抄袭或复制。

COMPANY ADDRESS: 公司地址:
杭州市上城区白云路15号

AUTHORIZED SIGNATURE:
授权人签署:

CLIENT:
建设单位:

PROJECT:
项目名称:

5#楼三层卫生间改造

DRAWING TITLE:
图名:

天花布置图

PROJECT NUMBER:
工程编号:

DATE:
日期:

DESIGN DIRECTOR:
设计总监:

AUDIT BY:
审核:

PROJECT LEADER BY:
项目负责人:

DESIGNED BY:
设计:

DRAWN BY:
制图:

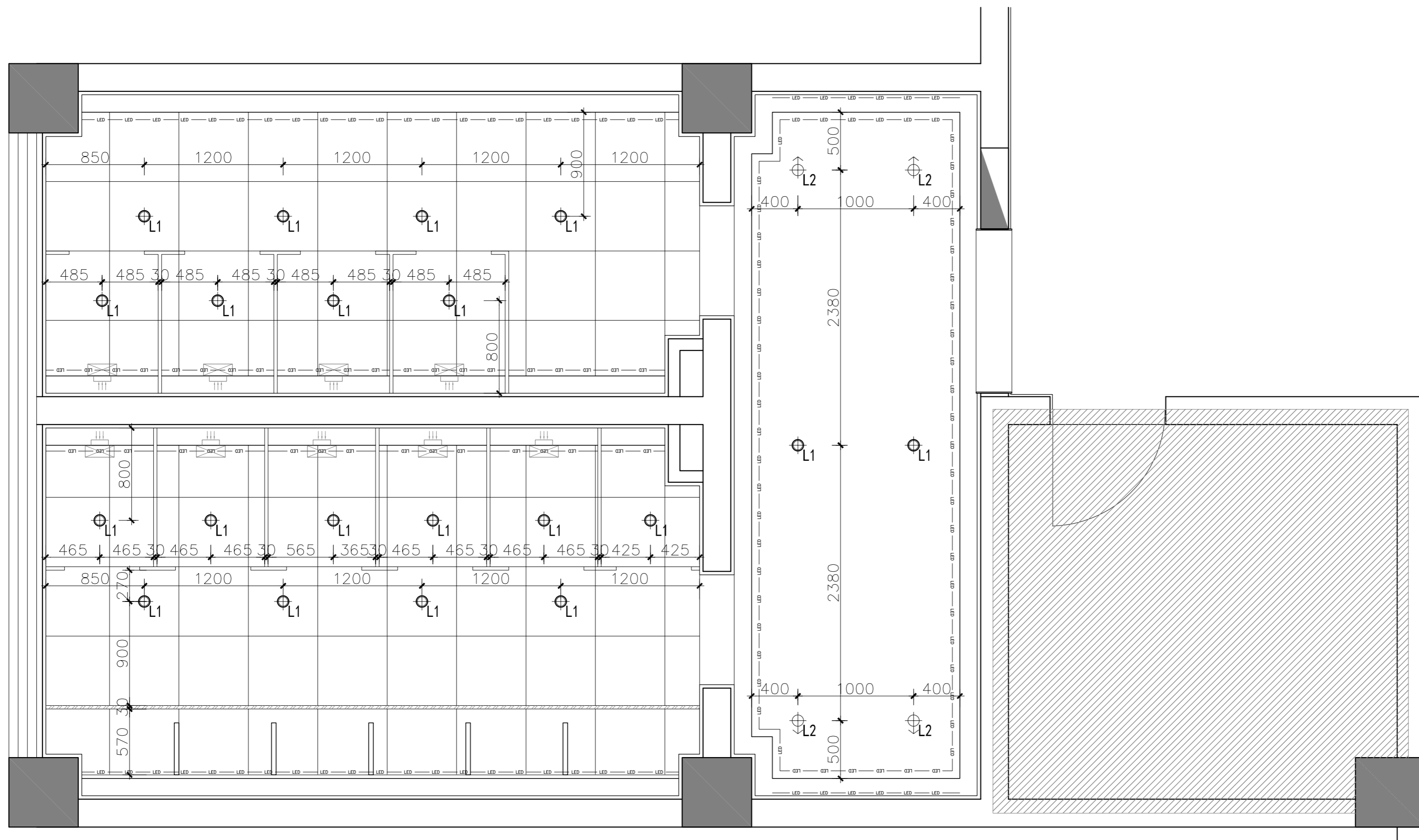
CHECKED BY:
校对:

SCALE:
比例: 1:30

图号: 5#3FIP-02

代号 CODE	名称 DESCRIPTION
⊕ _{L1}	嵌入式筒灯
⊕ _{L2}	调角射灯
▬▬▬▬▬	条形灯
⊗	侧装换气扇
— — — — —	灯带

02 GENERAL LAYOUT PLAN
天花布置图
Scale 1 : 30 @ A2



03 GENERAL LAYOUT PLAN
5#3FIP-03 Scale 1 : 30 @ A2 灯具尺寸图

代号 CODE	名称 DESCRIPTION
⊙ _{L1}	嵌入式筒灯
⊙ _{L2}	调角射灯
▬	条形灯
⊠	侧装换气扇
—	灯带

NOTES & REVISIONS:
注释及修改:

VERSION NUMBER:
版本号:

DESIGN FIRM: 设计单位:

COOPERATIVE DESIGN: 合作设计:

NOTES: 注:
ALL DESIGNS, DRAWINGS, AND SPECIFICATIONS ARE COPYRIGHT AND CANNOT BE USED, COPIED, OR REPRODUCED WITHOUT THE PRIOR WRITTEN CONSENT OF HANGZHOU ARTISTIC CONCEPTION DESIGN LIMITED COMPANY
所有设计, 图则及说明之版权全属杭州意境空间设计有限公司。除非得本公司书面同意, 否则不得使用, 抄袭或复制。

COMPANY ADDRESS: 公司地址:
杭州市上城区白云路15号

AUTHORIZED SIGNATURE:
授权人签署:

CLIENT:
建设单位:

PROJECT:
项目名称:
5#楼三层卫生间改造

DRAWING TITLE:
图名:
灯具尺寸图

PROJECT NUMBER:
工程编号:

DATE:
日期:

DESIGN DIRECTOR:
设计总监:

AUDIT BY:
审核:

PROJECT LEADER BY:
项目负责人:

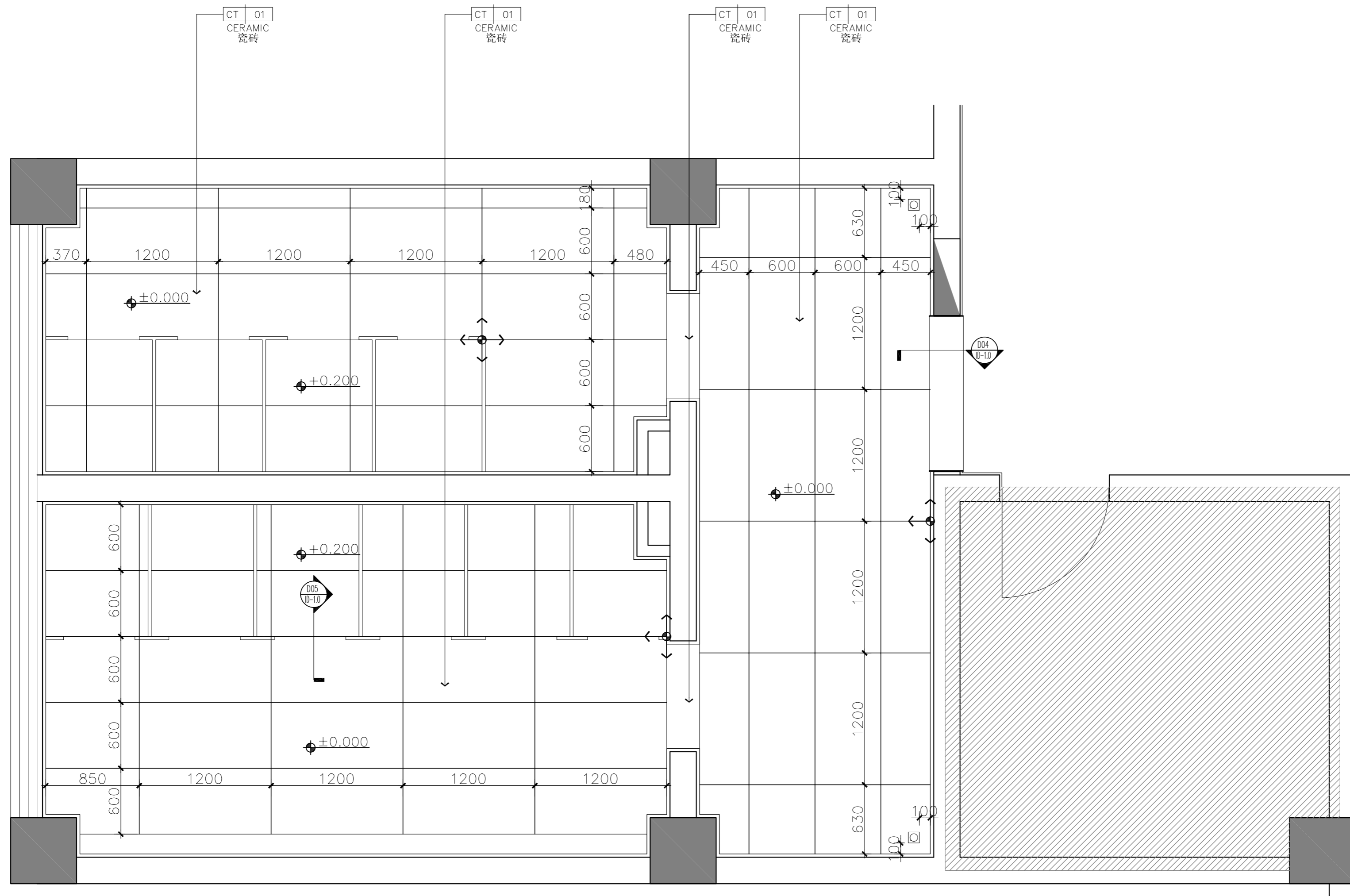
DEvised BY:
设计:

DRAWN BY:
制图:

CHECKED BY:
校对:

SCALE:
比例: 1:30

图号: 5#3FIP-03



NOTES & REVISIONS:
注释及修改:

VERSION NUMBER:
版本号:

DESIGN FIRM: 设计单位:

COOPERATIVE DESIGN: 合作设计:

NOTES: 注:
ALL DESIGNS, DRAWINGS, AND SPECIFICATIONS ARE COPYRIGHT AND CANNOT BE USED, COPIED, OR REPRODUCED WITHOUT THE PRIOR WRITTEN CONSENT OF HANGZHOU ARTISTIC CONCEPTION DESIGN LIMITED COMPANY
所有设计, 图则及说明之版权全属杭州意境空间设计有限公司。除非得本公司书面同意, 否则不得使用, 抄袭或复制。

COMPANY ADDRESS: 公司地址:
杭州市上城区白云路15号

AUTHORIZED SIGNATURE:
授权人签署:

CLIENT:
建设单位:

PROJECT:
项目名称:

5#楼三层卫生间改造

DRAWING TITLE:
图名:

地面铺装图

PROJECT NUMBER:
工程编号:

DATE:
日期:

DESIGN DIRECTOR:
设计总监:

AUDIT BY:
审核:

PROJECT LEADER BY:
项目负责人:

DEIGNED BY:
设计:

DRAWN BY:
制图:

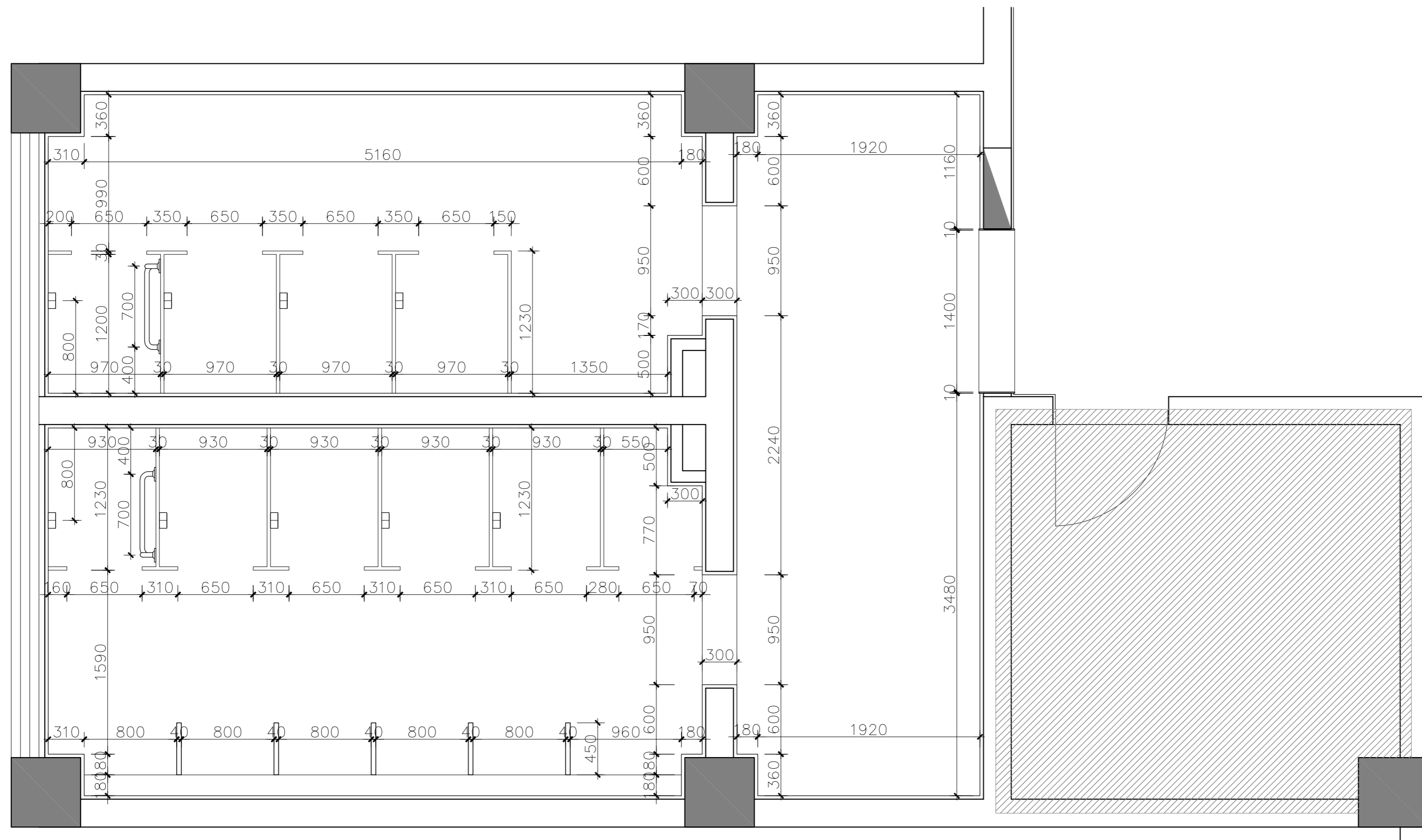
CHECKED BY:
校对:

SCALE:
比例: **1:30** 图号: **5#3FIP-04**

04 GENERAL LAYOUT PLAN
5#3FIP-04 Scale 1 : 30 @ A2 地面铺装图

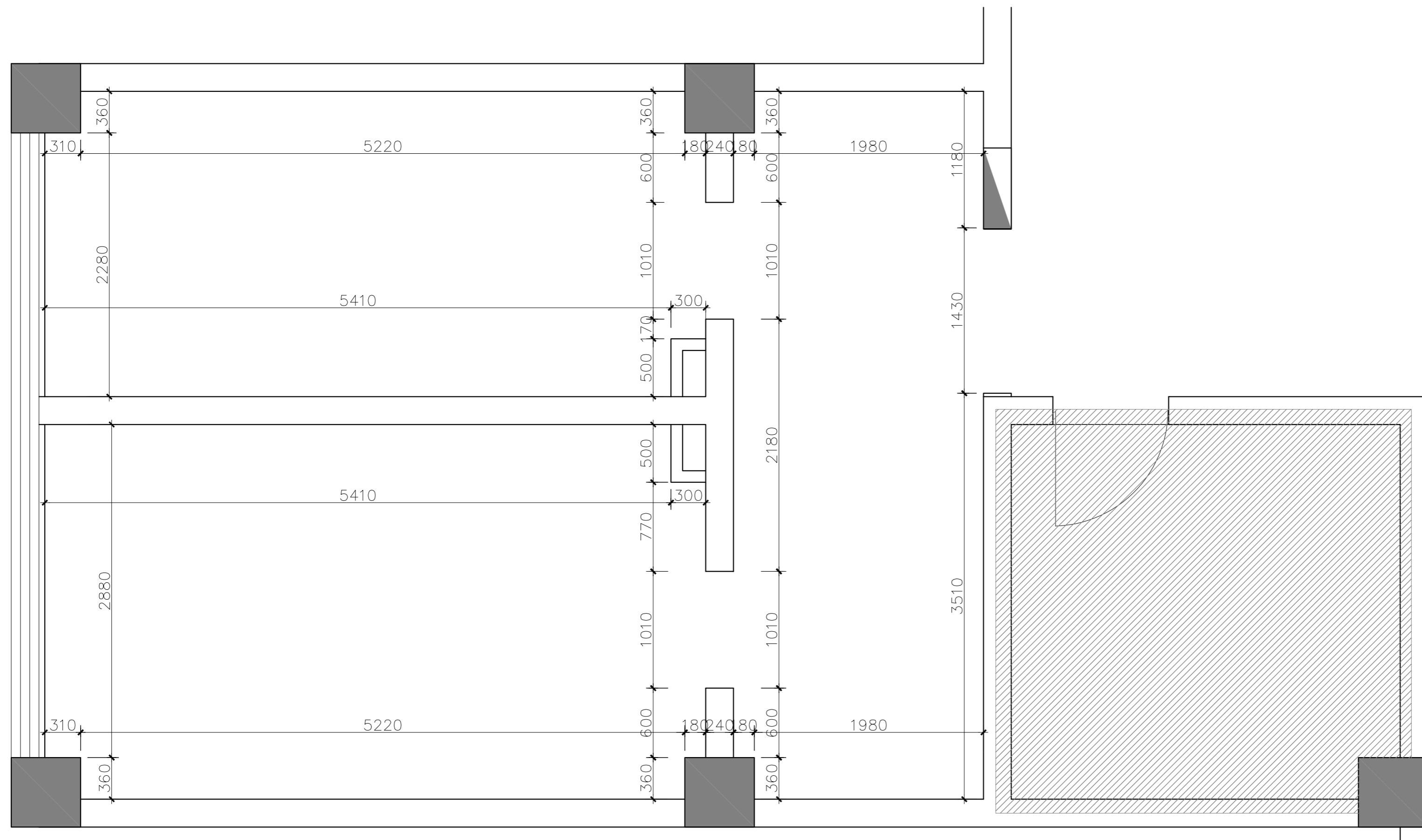
说明:	
1. 地面标高	
2. 地面起铺点	
3. 表示排水的坡度及方向	
4. 表示纹路方向	

注: 此图中的标高为相对图示±0.000处地面完成面高度施工方需核实器具尺寸后再尺寸定位。



05 GENERAL LAYOUT PLAN
 5#3FIP-05 Scale 1 : 30 @ A2 完成面尺寸图

NOTES & REVISIONS: 注释及修改:
VERSION NUMBER: 版本号:
DESIGN FIRM: 设计单位:
COOPERATIVE DESIGN: 合作设计:
NOTES: 注: ALL DESIGNS, DRAWINGS, AND SPECIFICATIONS ARE COPYRIGHT AND CANNOT BE USED, COPIED, OR REPRODUCED WITHOUT THE PRIOR WRITTEN CONSENT OF HANGZHOU ARTISTIC CONCEPTION DESIGN LIMITED COMPANY 所有设计, 图则及说明之版权全属杭州意境空间设计有限公司。除非得本公司书面同意, 否则不得使用, 抄袭或复制。
COMPANY ADDRESS: 公司地址: 杭州市上城区白云路15号
AUTHORIZED SIGNATURE: 授权人签署:
CLIENT: 建设单位:
PROJECT: 项目名称: 5#楼三层卫生间改造
DRAWING TITLE: 图名: 完成面尺寸图
PROJECT NUMBER: 工程编号:
DATE: 日期:
DESIGN DIRECTOR: 设计总监:
AUDIT BY: 审核:
PROJECT LEADER BY: 项目负责人:
DESIGNED BY: 设计:
DRAWN BY: 制图:
CHECKED BY: 校对:
SCALE: 比例: 1 : 30
图号: 5#3FIP-05



06 GENERAL LAYOUT PLAN
 5#3FIP-06 Scale 1 : 30 @ A2 隔墙尺寸图

墙饰图例:			
编号	图例	墙体类型	备注
		原建筑墙体	新建详见建筑图纸

NOTES & REVISIONS:
 注释及修改:

VERSION NUMBER:
 版本号:

DESIGN FIRM: 设计单位:

COOPERATIVE DESIGN: 合作设计:

NOTES: 注:
 ALL DESIGNS, DRAWINGS, AND SPECIFICATIONS ARE COPYRIGHT AND CANNOT BE USED, COPIED, OR REPRODUCED WITHOUT THE PRIOR WRITTEN CONSENT OF HANGZHOU ARTISTIC CONCEPTION DESIGN LIMITED COMPANY
 所有设计, 图则及说明之版权全属杭州意境空间设计有限公司。除非得本公司书面同意, 否则不得使用, 抄袭或复制。

COMPANY ADDRESS: 公司地址:
 杭州市上城区白云路15号

AUTHORIZED SIGNATURE:
 授权人签署:

CLIENT:
 建设单位:

PROJECT:
 项目名称:
5#楼三层卫生间改造

DRAWING TITLE:
 图名:
隔墙尺寸图

PROJECT NUMBER:
 工程编号:

DATE:
 日期:

DESIGN DIRECTOR:
 设计总监:

AUDIT BY:
 审核:

PROJECT LEADER BY:
 项目负责人:

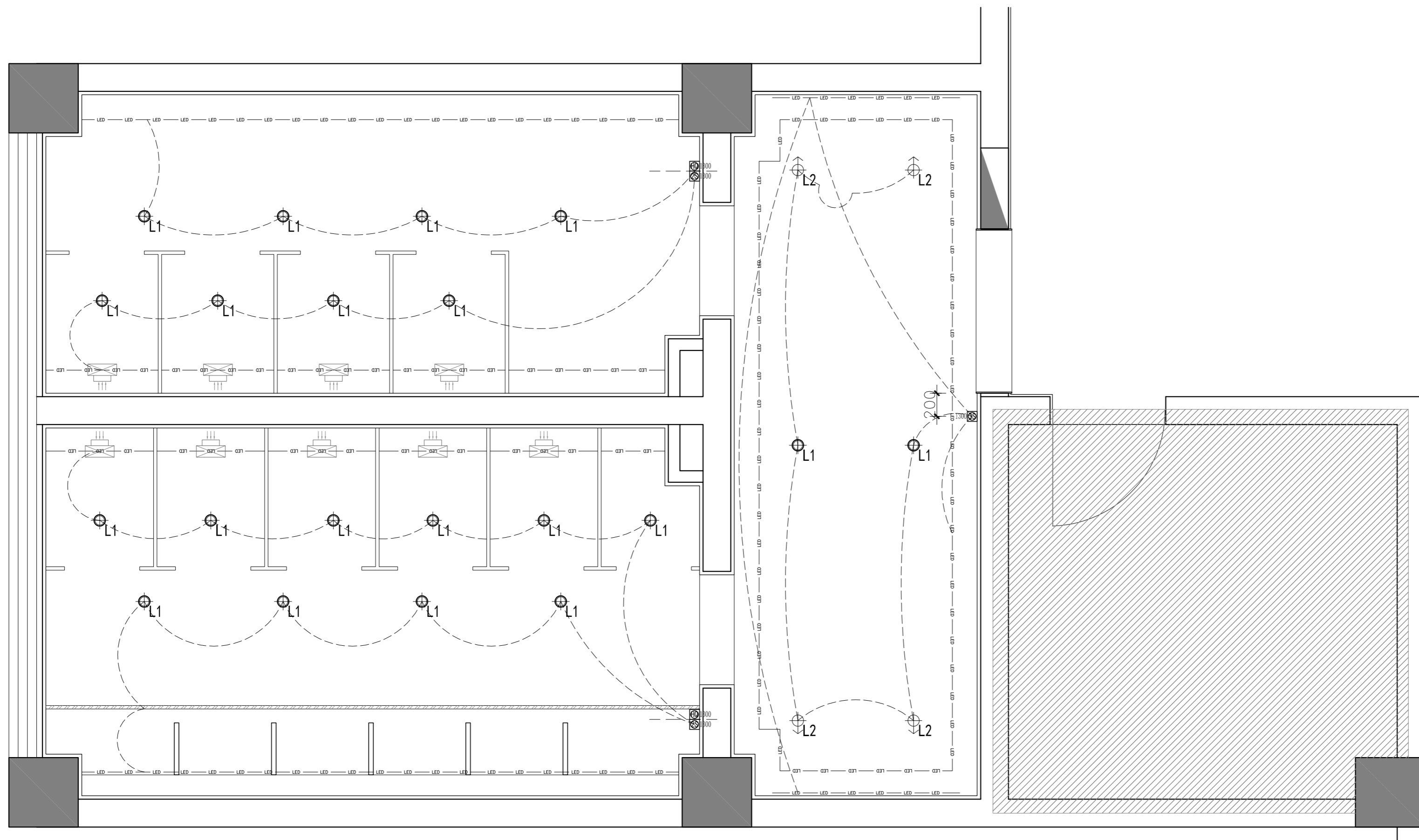
DEIGNED BY:
 设计:

DRAWN BY:
 制图:

CHECKED BY:
 校对:

SCALE:
 比例: **1:30**

图号: **5#3FIP-06**



NOTES & REVISIONS:
注释及修改:

VERSION NUMBER:
版本号:

DESIGN FIRM: 设计单位:

COOPERATIVE DESIGN: 合作设计:

NOTES: 注:
ALL DESIGNS, DRAWINGS, AND SPECIFICATIONS ARE COPYRIGHT AND CANNOT BE USED, COPIED, OR REPRODUCED WITHOUT THE PRIOR WRITTEN CONSENT OF HANGZHOU ARTISTIC CONCEPTION DESIGN LIMITED COMPANY
所有设计, 图则及说明之版权全属杭州意境空间设计有限公司。除非得本公司书面同意, 否则不得使用, 抄袭或复制。

COMPANY ADDRESS: 公司地址:
杭州市上城区白云路15号

AUTHORIZED SIGNATURE:
授权人签署:

CLIENT:
建设单位:

PROJECT:
项目名称:

5#楼三层卫生间改造

DRAWING TITLE:
图名:

灯具连线图

PROJECT NUMBER:
工程编号:

DATE:
日期:

DESIGN DIRECTOR:
设计总监:

AUDIT BY:
审核:

PROJECT LEADER BY:
项目负责人:

DESIGNED BY:
设计:

DRAWN BY:
制图:

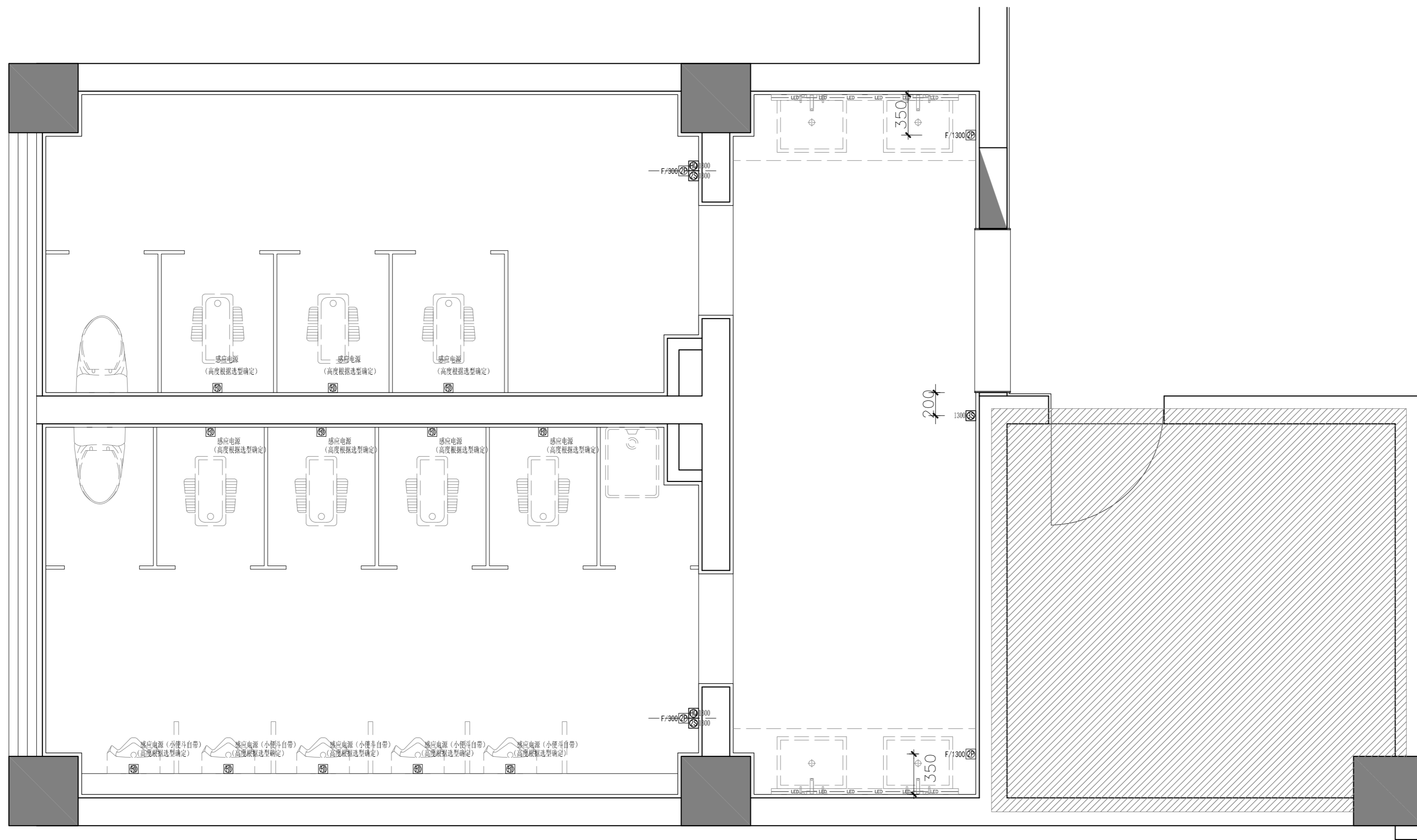
CHECKED BY:
校对:

SCALE:
比例:

1:30 图号: 5#3FIP-07

07 GENERAL LAYOUT PLAN
5#3FIP-07 Scale 1 : 30 @ A2 灯具连线图

M-机电点位		图例		名称	
平面	立面	平面	立面	名称	
				单相二位开关面板 (H=1300mm)	单相三位开关面板
				单相三位开关面板 (H=1300mm)	单相五孔插座
				单相三位开关面板 (H=1300mm)	
				单相三位开关面板 (H=1300mm)	
特别标注:		特别标注:		F 防臭插座	
<p>注: 1. 此图所注高度为相对地面高度, 并非绝对高度。 2. 所有立面有防臭插座根据立面造型预留电源点位。 3. 除图中标注的高度外, 其他均按表高安装。 4. 所有空调温控开关设在距门边150mm, 距地1300mm。 5. 图例尺寸标注的开关距门边150mm, 距地1300mm。 6. “*”为中线。 7. 所有立面有防臭插座根据立面造型预留电源点位。 8. 所有插座箱内强弱电按图安装。 9. 此项目开关定制连接面板。 电气安装示意图如下:</p>					
<p>电气安装示意图如下:</p> <p>插座安装位置示意图</p>		<p>开关安装位置示意图</p>			



08 GENERAL LAYOUT PLAN
5#3FIP-08 Scale 1 : 30 @ A2 插座点位图

图例		名称		图例		名称	
平面	立面	平面	立面	平面	立面	平面	立面
⊗	⊗	插面两位开关面板 (H=1300mm)	⊗	⊗	⊗	插面五孔插座	
⊗	⊗	插面三位开关面板 (H=1300mm)					
⊗	⊗	换气扇开关面板 (H=1300mm)					
特别标注				特别标注			
				F 防触电插座			

注: 1. 此图所注高度为相对地面高度, 并非绝对高度。
2. 所有立面有灯位者, 均根据立面造型预留电源点位。
3. 除照相机标注的高度外, 其他均按表格高度安装。
4. 所有空调温控开关设在距门框开关并排。
5. 图例尺寸标注的开关距墙边150mm, 距地1300mm, 两个以上顺序并排。
6. * ⊗ —— 为中孔。
7. 所有立面有灯位者, 均根据立面造型预留电源点位。
8. 所有弱电箱内预留弱电插座。
9. 此项目开关定制连接面板。
电气安装示意图如下:
插座安装位置示意图
开关安装位置示意图

NOTES & REVISIONS:
注释及修改:

VERSION NUMBER:
版本号:

DESIGN FIRM: 设计单位:

COOPERATIVE DESIGN: 合作设计:

NOTES: 注:
ALL DESIGNS, DRAWINGS, AND SPECIFICATIONS ARE COPYRIGHT AND CANNOT BE USED, COPIED, OR REPRODUCED WITHOUT THE PRIOR WRITTEN CONSENT OF HANGZHOU ARTISTIC CONCEPTION DESIGN LIMITED COMPANY
所有设计, 图则及说明之版权全属杭州意境空间设计有限公司。除非得本公司书面同意, 否则不得使用, 抄袭或复制。

COMPANY ADDRESS: 公司地址:
杭州市上城区白云路15号

AUTHORIZED SIGNATURE:
授权人签署:

CLIENT:
建设单位:

PROJECT:
项目名称:
5#楼三层卫生间改造

DRAWING TITLE:
图名:
插座点位图

PROJECT NUMBER:
工程编号:

DATE:
日期:

DESIGN DIRECTOR:
设计总监:

AUDIT BY:
审核:

PROJECT LEADER BY:
项目负责人:

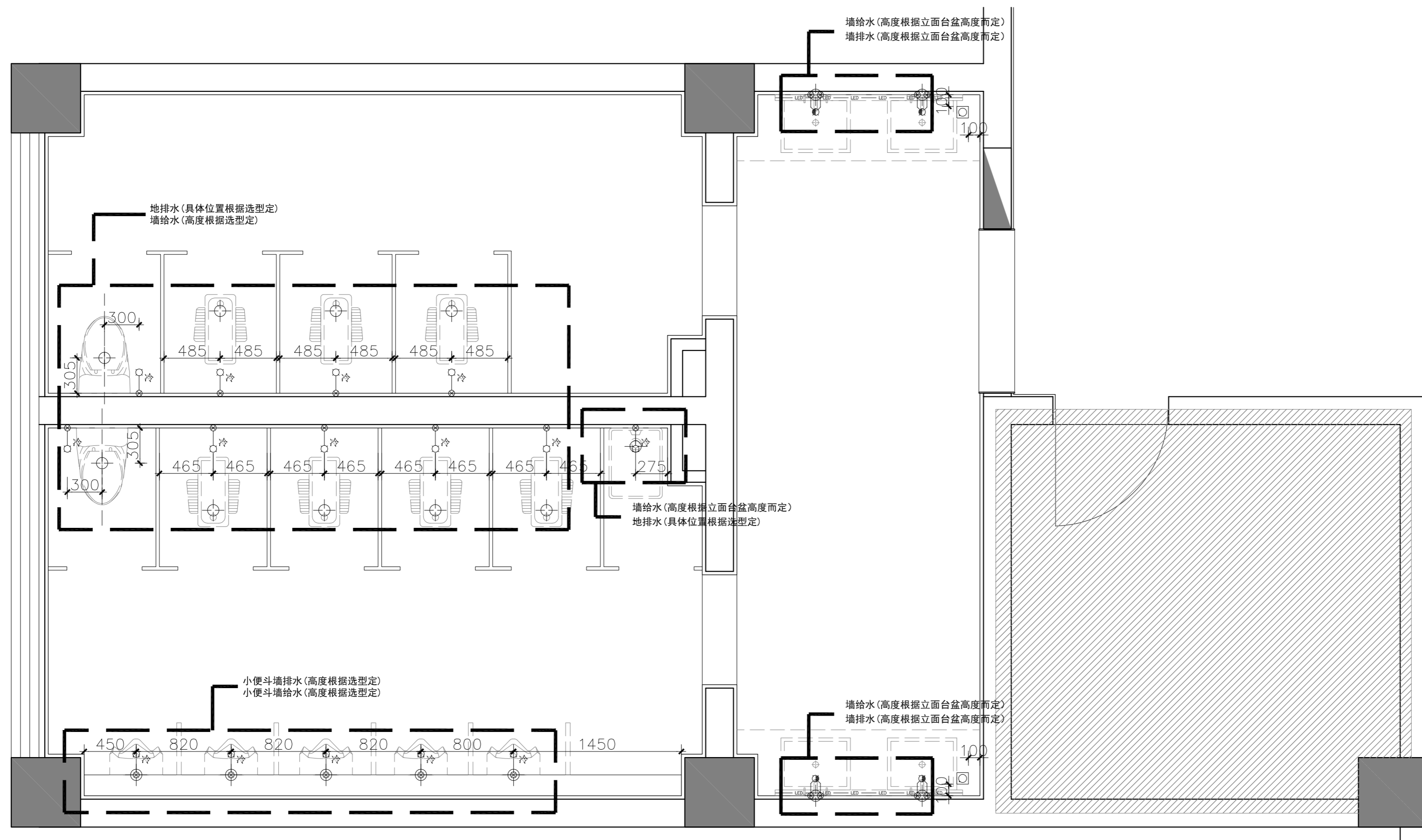
DEvised BY:
设计:

DRAWN BY:
制图:

CHECKED BY:
校对:

SCALE:
比例: 1:30

图号: 5#3FIP-08



09 GENERAL LAYOUT PLAN
 5#3FIP-09 Scale 1 : 30 @ A2 给排水点位图

图例	名称
○—⊗	冷水给水点位图
⊗—⊗	冷热水给水点位图
⊕	排水点位图
⊗	地漏

注：左热右冷，冷热水间距150mm.

NOTES & REVISIONS:
 注释及修改:

VERSION NUMBER:
 版本号:

DESIGN FIRM: 设计单位:

COOPERATIVE DESIGN: 合作设计:

NOTES: 注:
 ALL DESIGNS, DRAWINGS, AND SPECIFICATIONS ARE COPYRIGHT AND CANNOT BE USED, COPIED, OR REPRODUCED WITHOUT THE PRIOR WRITTEN CONSENT OF HANGZHOU ARTISTIC CONCEPTION DESIGN LIMITED COMPANY
 所有设计, 图则及说明之版权全属杭州意境空间设计有限公司。除非得本公司书面同意, 否则不得使用, 抄袭或复制。

COMPANY ADDRESS: 公司地址:
 杭州市上城区白云路15号

AUTHORIZED SIGNATURE:
 授权人签署:

CLIENT:
 建设单位:

PROJECT:
 项目名称:
5#楼三层卫生间改造

DRAWING TITLE:
 图名:
给排水点位图

PROJECT NUMBER:
 工程编号:

DATE:
 日期:

DESIGN DIRECTOR:
 设计总监:

AUDIT BY:
 审核:

PROJECT LEADER BY:
 项目负责人:

DEIGNED BY:
 设计:

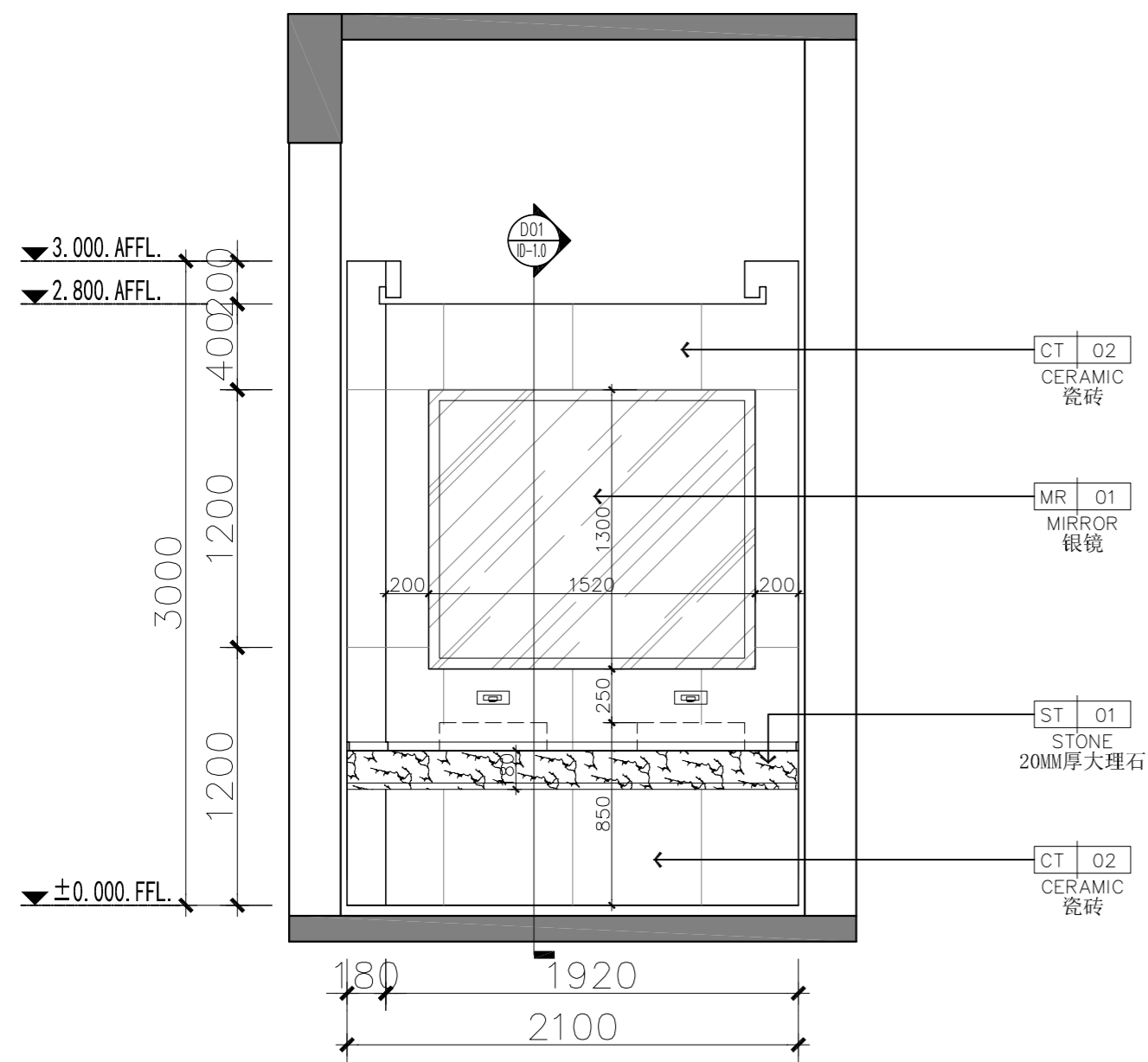
DRAWN BY:
 制图:

CHECKED BY:
 校对:

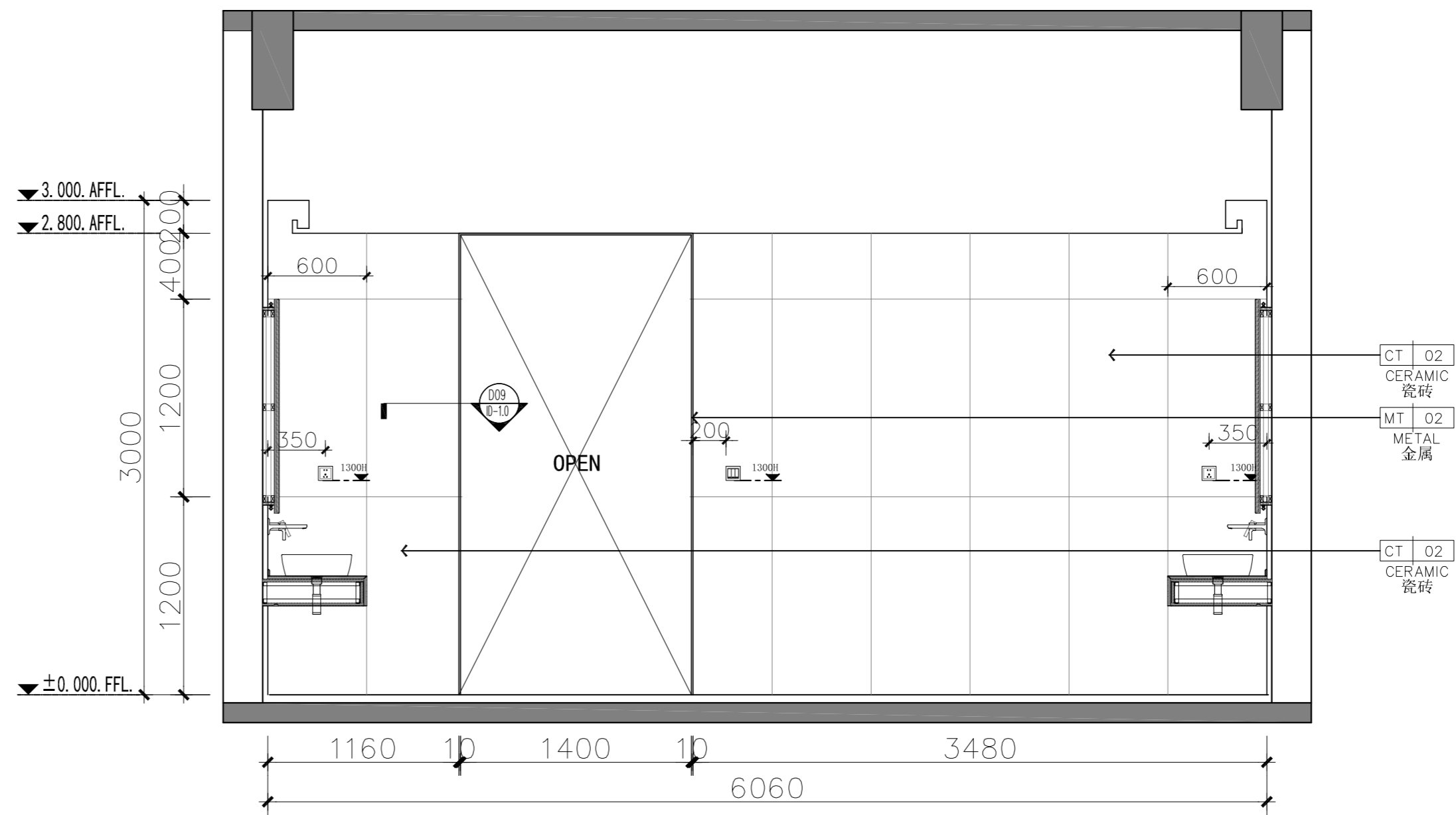
SCALE:
 比例: **1:30**

图号: **5#3FIP-09**

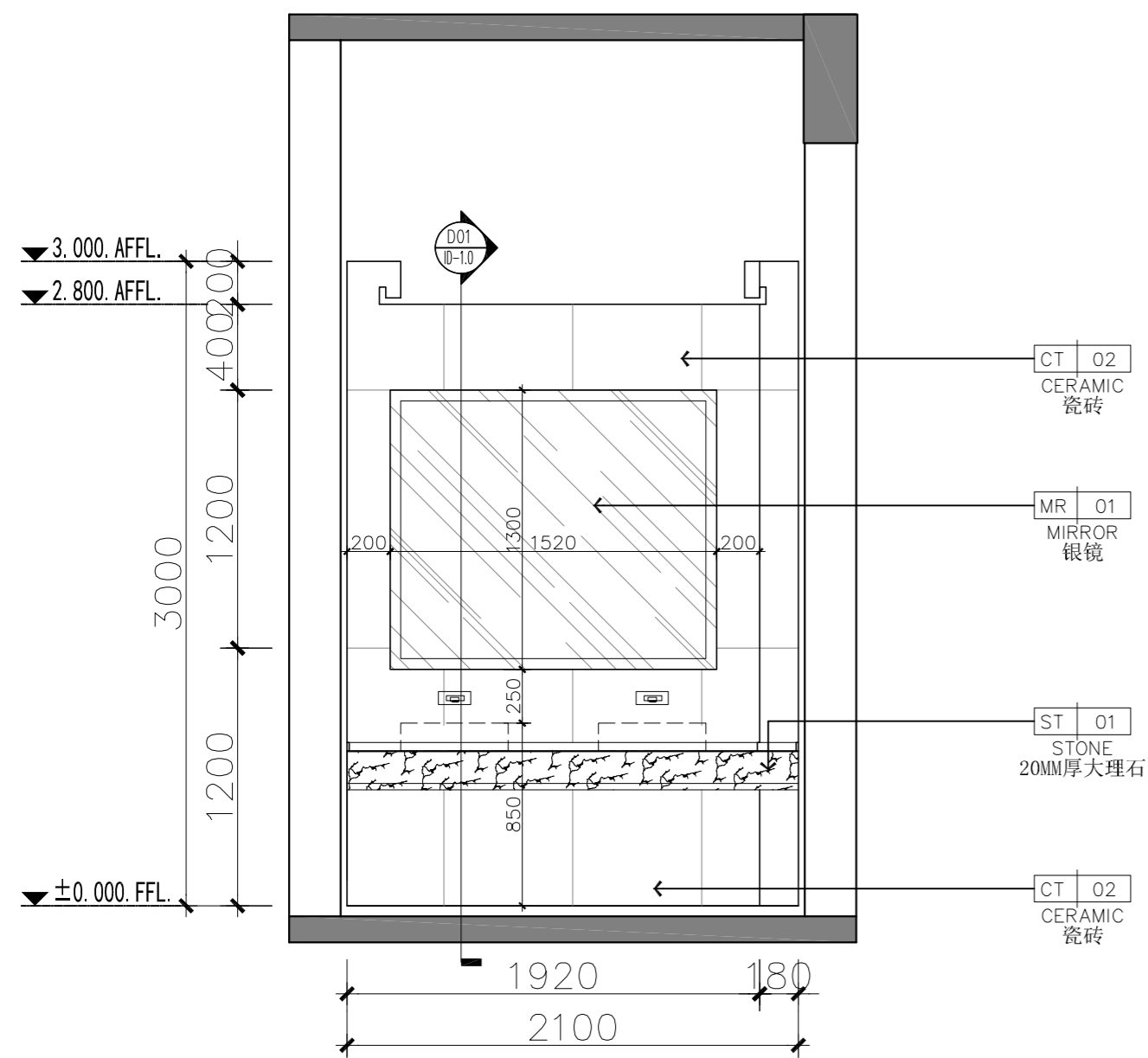
墙地砖注意对缝关系



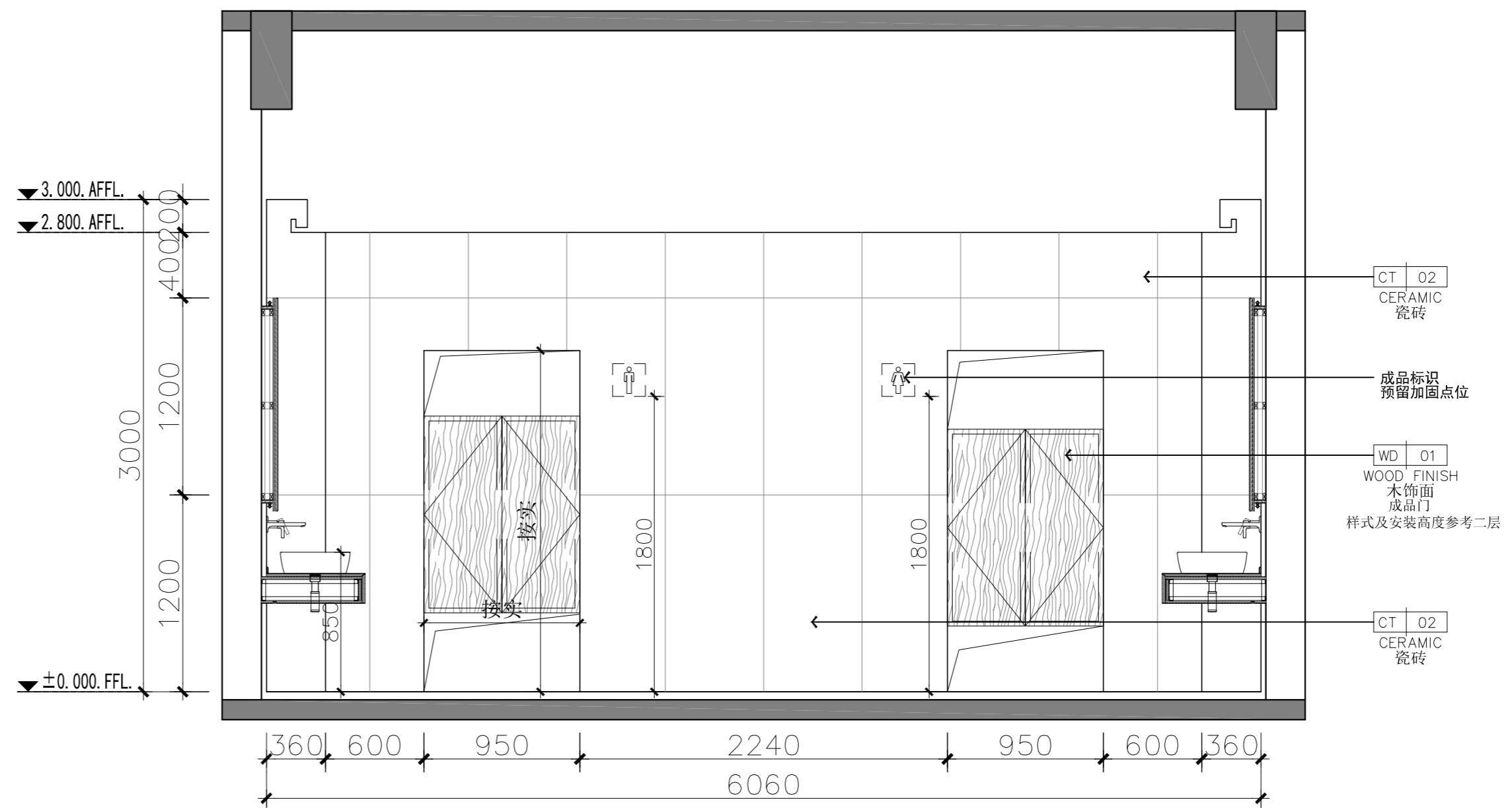
E01 ELEVATION
Scale 1 : 30 @ A2 立面图



E02 ELEVATION
Scale 1 : 30 @ A2 立面图



E03 ELEVATION
Scale 1 : 30 @ A2 立面图



E04 ELEVATION
Scale 1 : 30 @ A2 立面图

NOTES & REVISIONS:
注释及修改:

VERSION NUMBER:
版本号:

DESIGN FIRM: 设计单位:

COOPERATIVE DESIGN: 合作设计:

NOTES: 注:
ALL DESIGNS, DRAWINGS, AND SPECIFICATIONS ARE COPYRIGHT AND CANNOT BE USED, COPIED, OR REPRODUCED WITHOUT THE PRIOR WRITTEN CONSENT OF HANGZHOU ARTISTIC CONCEPTION DESIGN LIMITED COMPANY
所有设计, 图则及说明之版权全属杭州意境空间设计有限公司。除非得本公司书面同意, 否则不得使用, 抄袭或复制。

COMPANY ADDRESS: 公司地址:
杭州市上城区白云路15号

AUTHORIZED SIGNATURE:
授权人签署:

CLIENT:
建设单位:

PROJECT:
项目名称:

5#楼三层卫生间改造

DRAWING TITLE:
图名:
E01~E04立面图

PROJECT NUMBER:
工程编号:

DATE:
日期:

DESIGN DIRECTOR:
设计总监:

AUDIT BY:
审核:

PROJECT LEADER BY:
项目负责人:


DEvised BY:
设计:

DRAWN BY:
制图:

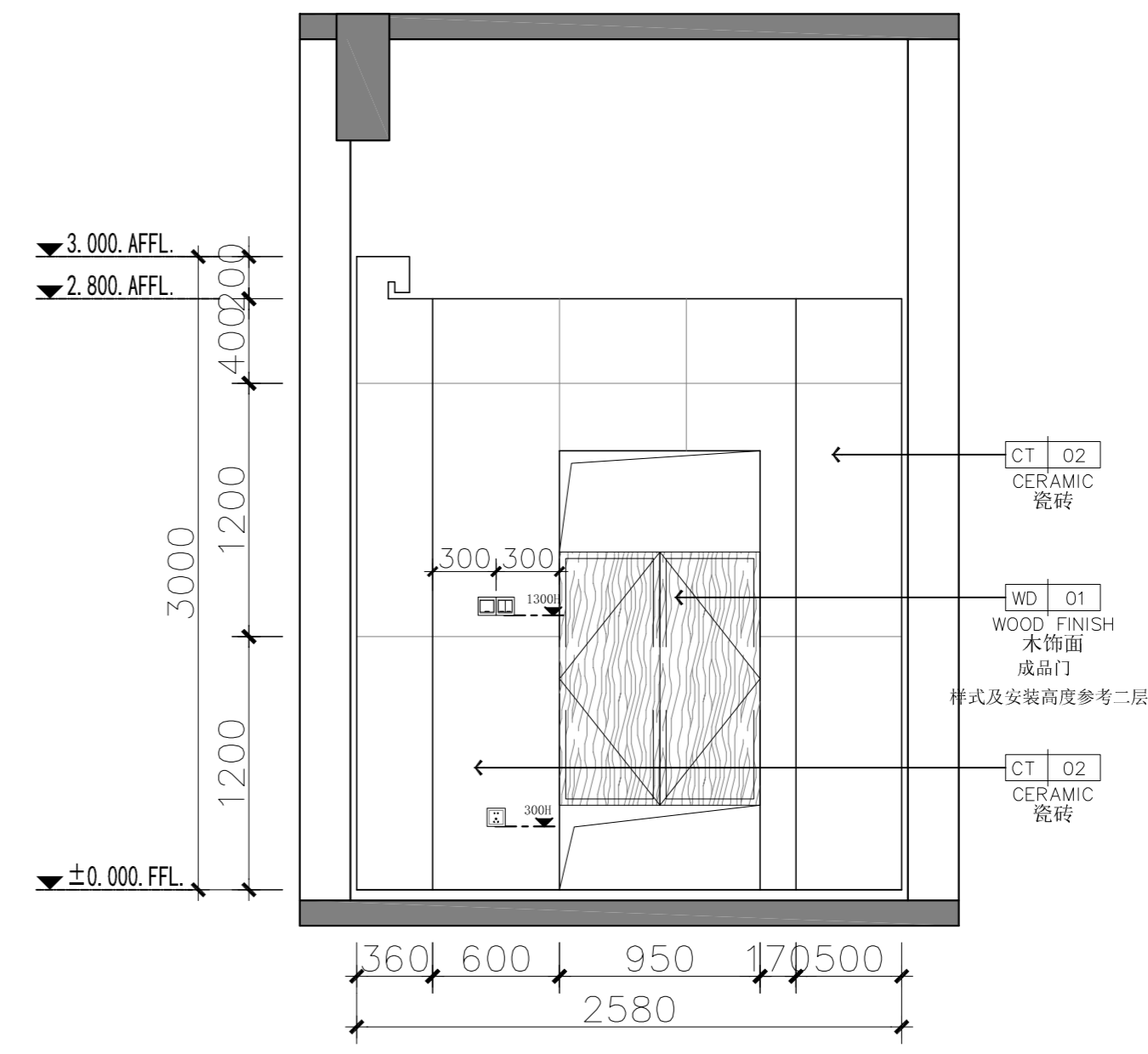
CHECKED BY:
校对:

SCALE:
比例: 1:30
图号: 5#3FIE-01

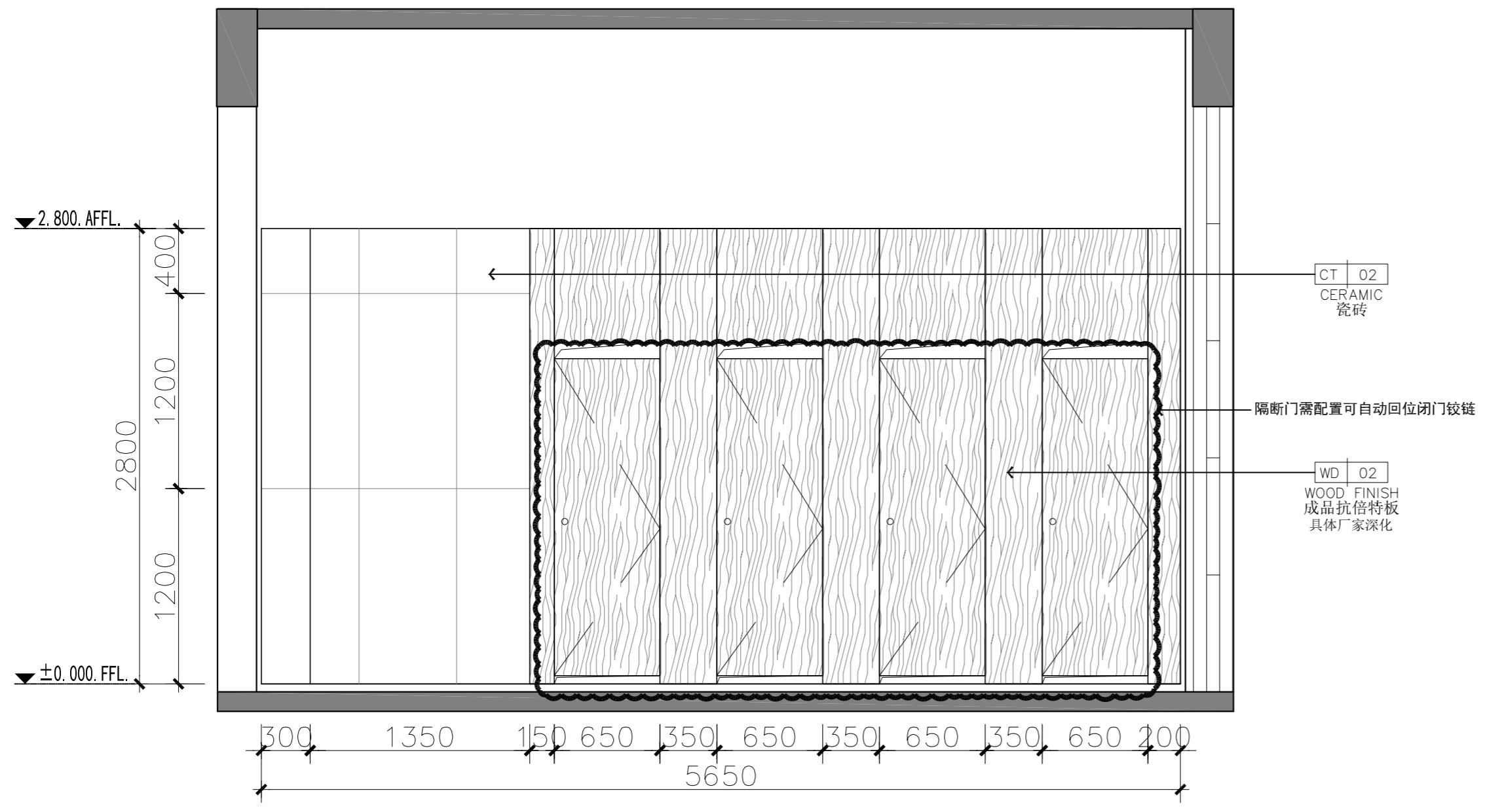
墙地砖注意对缝关系



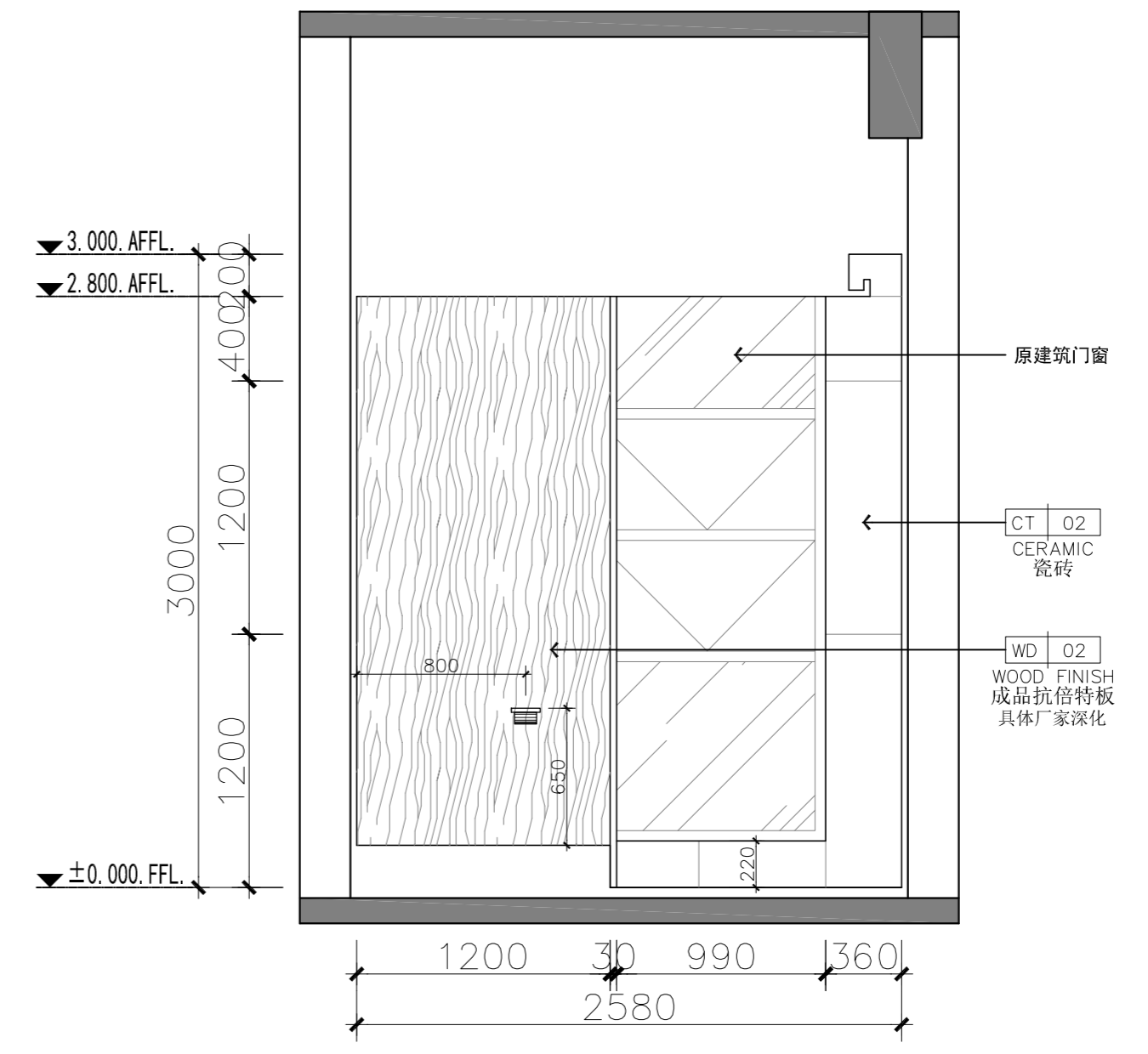
E05 ELEVATION
Scale 1 : 30 @ A2 立面图



E06 ELEVATION
Scale 1 : 30 @ A2 立面图



E07 ELEVATION
Scale 1 : 30 @ A2 立面图



E08 ELEVATION
Scale 1 : 30 @ A2 立面图

NOTES & REVISIONS:
注释及修改:

VERSION NUMBER:
版本号:

DESIGN FIRM: 设计单位:

COOPERATIVE DESIGN: 合作设计:

NOTES: 注:
ALL DESIGNS, DRAWINGS, AND SPECIFICATIONS ARE COPYRIGHT AND CANNOT BE USED, COPIED, OR REPRODUCED WITHOUT THE PRIOR WRITTEN CONSENT OF HANGZHOU ARTISTIC CONCEPTION DESIGN LIMITED COMPANY
所有设计, 图则及说明之版权全属杭州意境空间设计有限公司。除非得本公司书面同意, 否则不得使用, 抄袭或复制。

COMPANY ADDRESS: 公司地址:
杭州市上城区白云路15号

AUTHORIZED SIGNATURE:
授权人签署:

CLIENT:
建设单位:

PROJECT:
项目名称:

5#楼三层卫生间改造

DRAWING TITLE:
图名:
E05~E08立面图

PROJECT NUMBER:
工程编号:

DATE:
日期:

DESIGN DIRECTOR:
设计总监:

AUDIT BY:
审核:

PROJECT LEADER BY:
项目负责人:

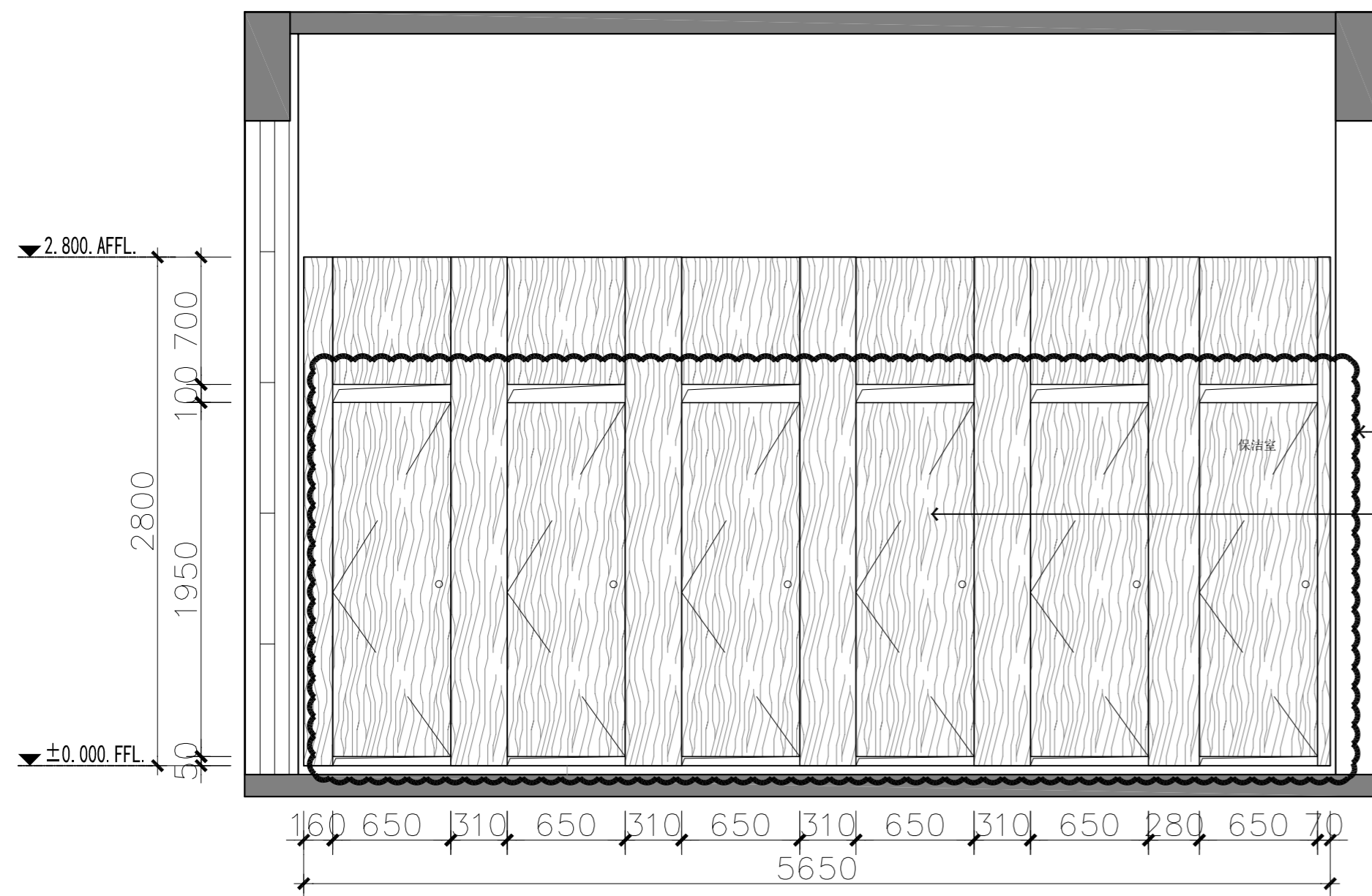
DEvised BY:
设计:

DRAWN BY:
制图:

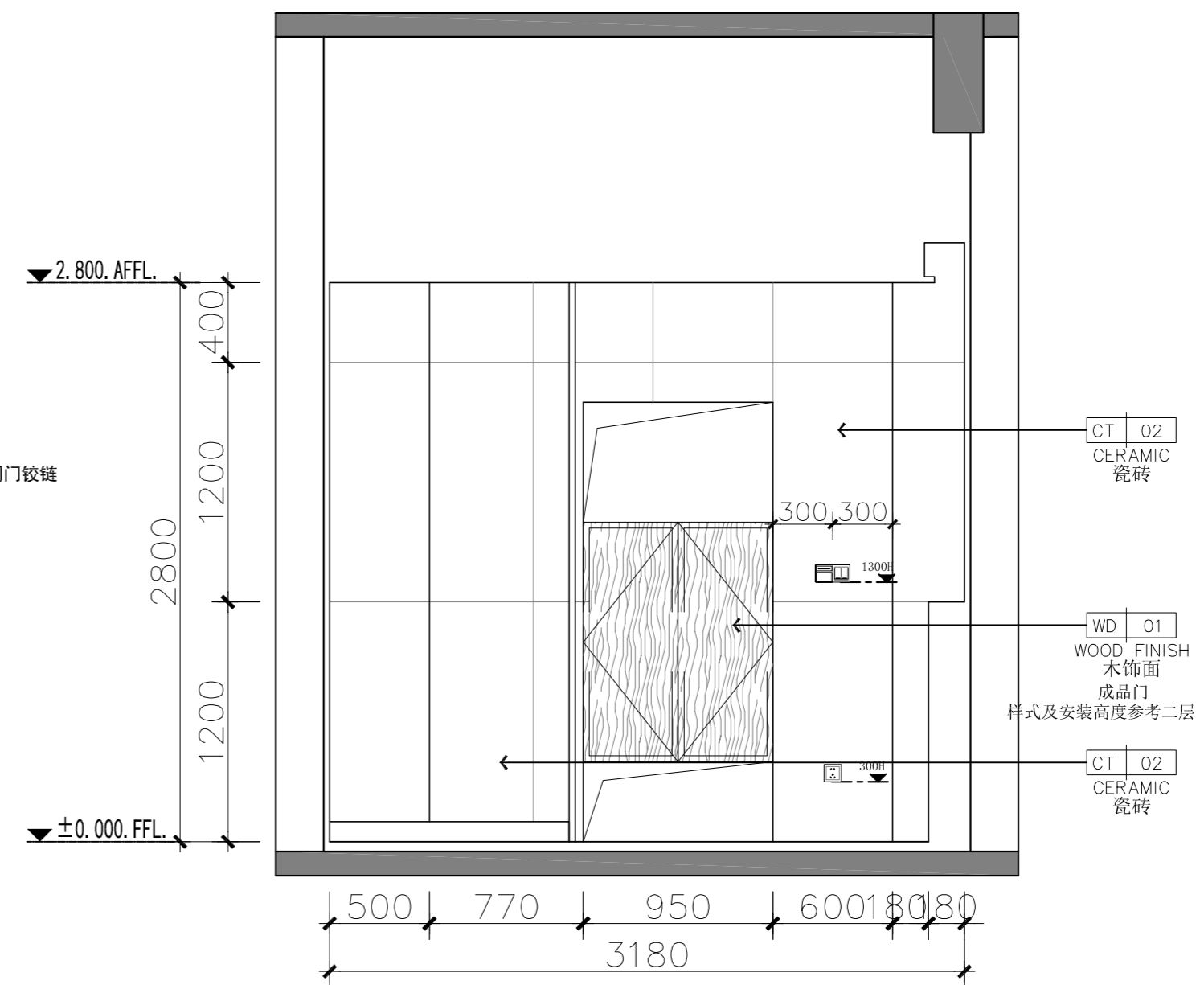
CHECKED BY:
校对:

SCALE:
比例: 1:30
图号: 5#3FIE-02

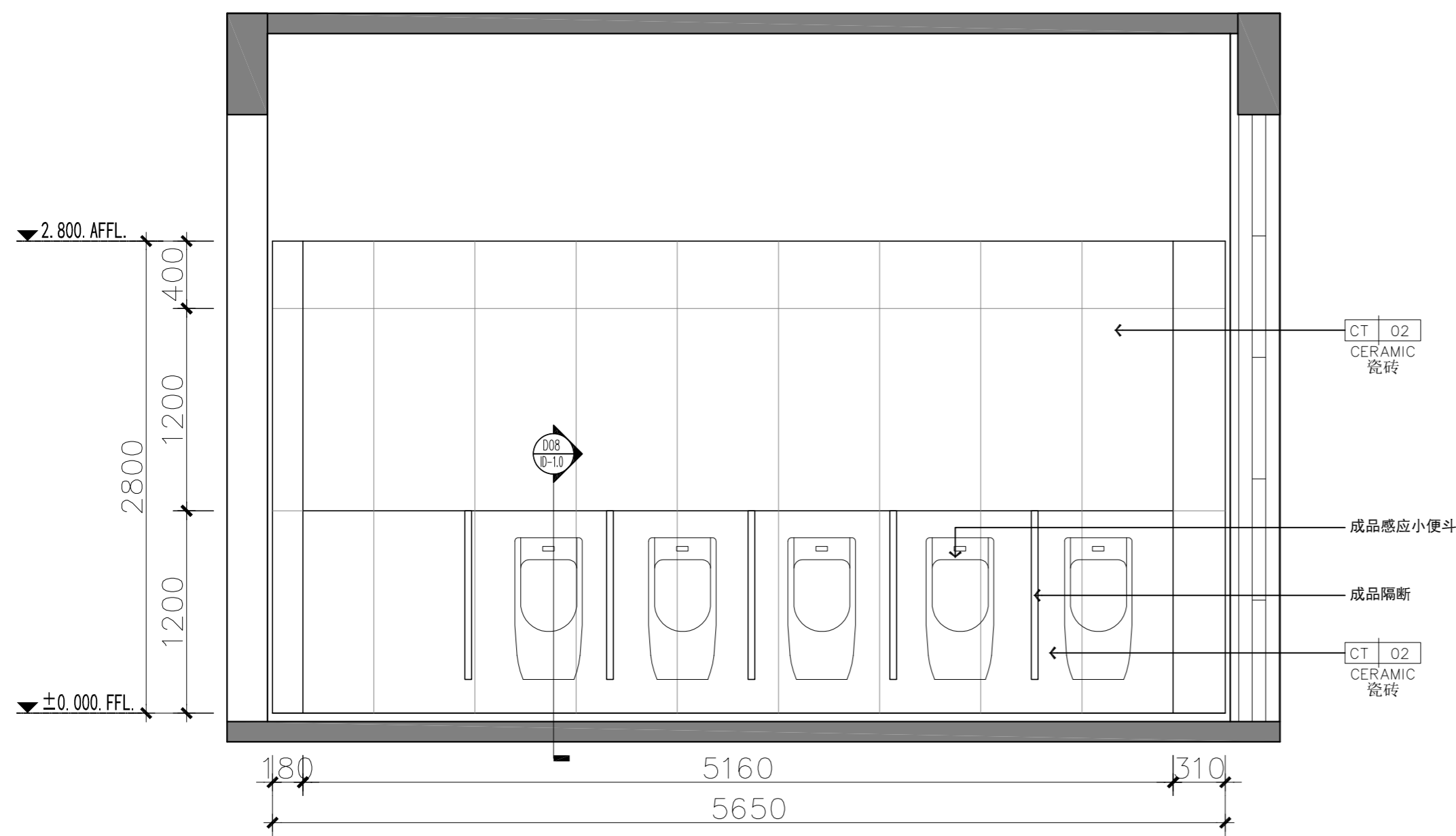
墙地砖注意对缝关系



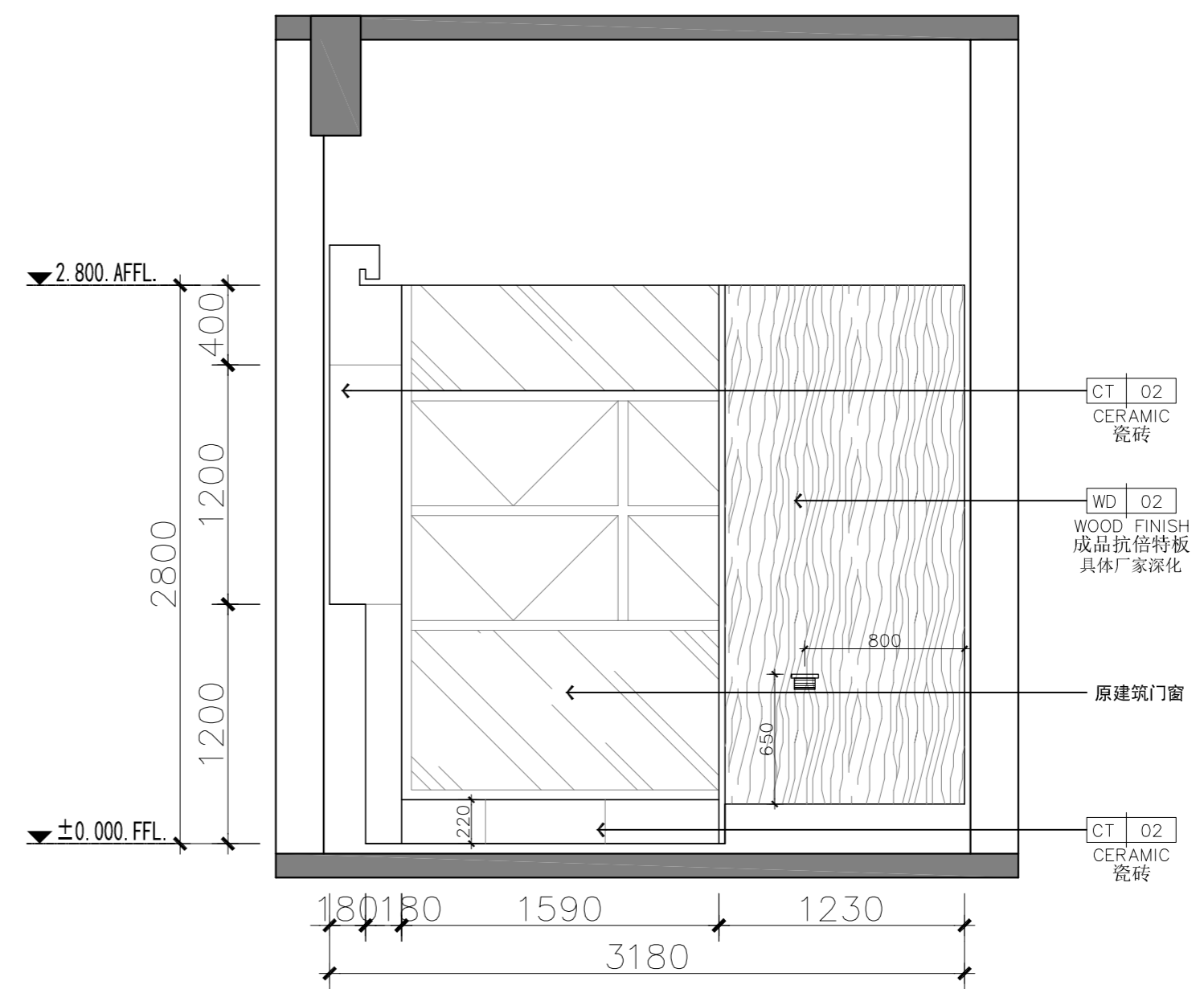
E09 ELEVATION
Scale 1 : 30 @ A2 立面图



E10 ELEVATION
Scale 1 : 30 @ A2 立面图



E11 ELEVATION
Scale 1 : 30 @ A2 立面图



E12 ELEVATION
Scale 1 : 30 @ A2 立面图

NOTES & REVISIONS:
注释及修改:

VERSION NUMBER:
版本号:

DESIGN FIRM: 设计单位:

COOPERATIVE DESIGN: 合作设计:

NOTES: 注:
ALL DESIGNS, DRAWINGS, AND SPECIFICATIONS ARE COPYRIGHT AND CANNOT BE USED, COPIED, OR REPRODUCED WITHOUT THE PRIOR WRITTEN CONSENT OF HANGZHOU ARTISTIC CONCEPTION DESIGN LIMITED COMPANY
所有设计, 图则及说明之版权全属杭州意境空间设计有限公司。除非得本公司书面同意, 否则不得得使用, 抄袭或复制。

COMPANY ADDRESS: 公司地址:
杭州市上城区白云路15号

AUTHORIZED SIGNATURE:
授权人签署:

CLIENT:
建设单位:

PROJECT:
项目名称:

5#楼三层卫生间改造

DRAWING TITLE:
图名:

E09~E12立面图

PROJECT NUMBER:
工程编号:

DATE:
日期:

DESIGN DIRECTOR:
设计总监:

AUDIT BY:
审核:

PROJECT LEADER BY:
项目负责人:

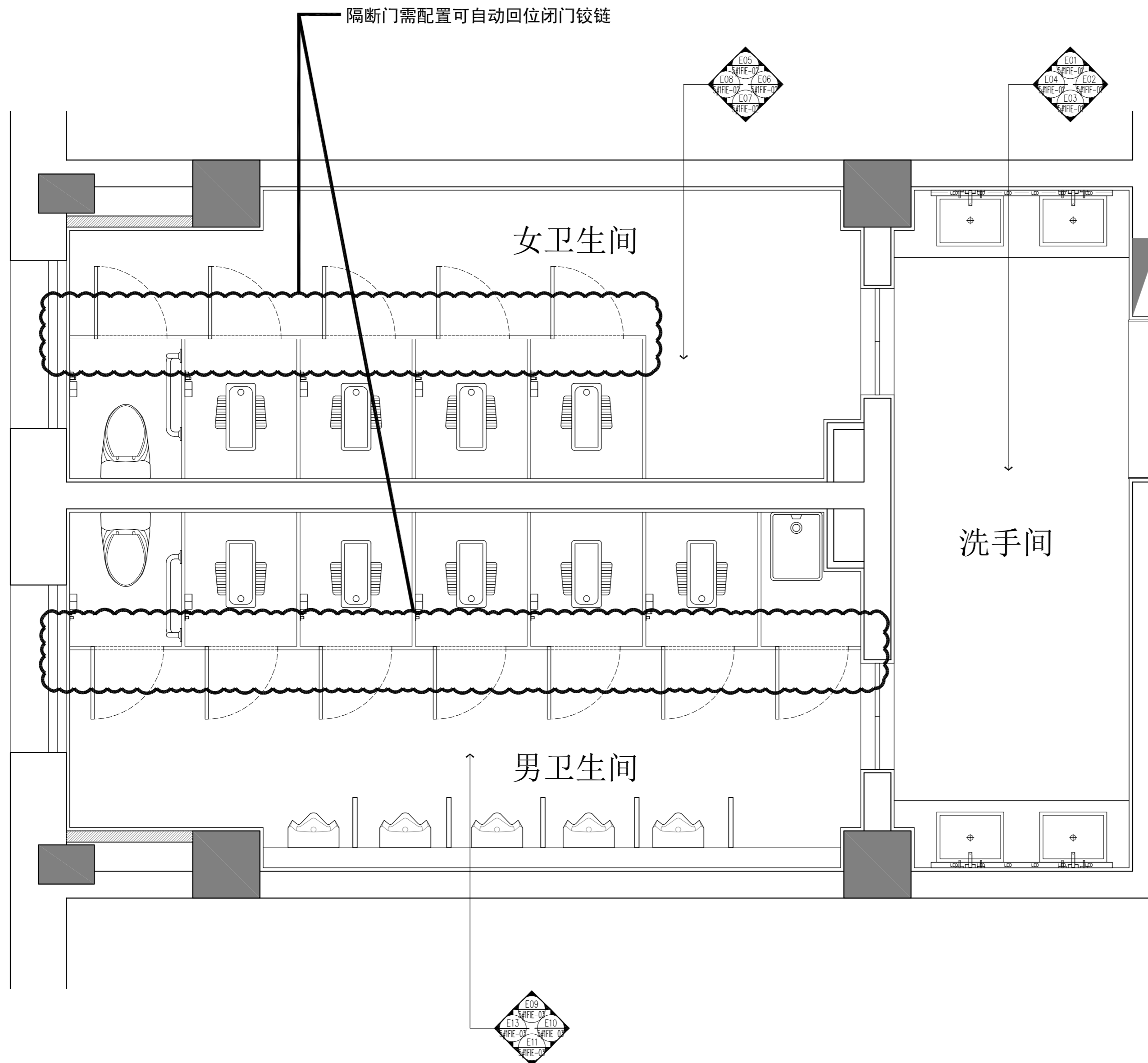
DEvised BY:
设计:

DRAWN BY:
制图:

CHECKED BY:
校对:

SCALE:
比例: 1:30

图号: 5#3FIE-03



隔断门需配置可自动回位闭门铰链

女卫生间

洗手间

男卫生间

01 GENERAL LAYOUT PLAN
 5#1FIP-01 Scale 1 : 30 @ A2 平面布置及立面索引图

NOTES & REVISIONS: 注释及修改:	
VERSION NUMBER: 版本号:	
DESIGN FIRM: 设计单位:	
COOPERATIVE DESIGN: 合作设计:	
NOTES: 注: ALL DESIGNS, DRAWINGS, AND SPECIFICATIONS ARE COPYRIGHT AND CANNOT BE USED, COPIED, OR REPRODUCED WITHOUT THE PRIOR WRITTEN CONSENT OF HANGZHOU ARTISTIC CONCEPTION DESIGN LIMITED COMPANY 所有设计, 图则及说明之版权全属杭州意境空间设计有限公司。除非得本公司书面同意, 否则不得使用, 抄袭或复制。	
COMPANY ADDRESS: 公司地址: 杭州市上城区白云路15号	
AUTHORIZED SIGNATURE: 授权人签署:	
CLIENT: 建设单位:	
PROJECT: 项目名称: 5#楼一层卫生间改造	
DRAWING TITLE: 图名: 平面布置及立面索引图	
PROJECT NUMBER: 工程编号:	
DATE: 日期:	
DESIGN DIRECTOR: 设计总监:	
AUDIT BY: 审核:	
PROJECT LEADER BY: 项目负责人:	
DEIGNED BY: 设计:	
DRAWN BY: 制图:	
CHECKED BY: 校对:	
SCALE: 比例: 1:30	图号: 5#1FIP-01

CH 3000
PT 02
CEILING: PAINT
防潮纸面石膏板白色无机涂料

CH 2800
MT 03
STAINLESS STEEL
1.0MM厚铝扣板

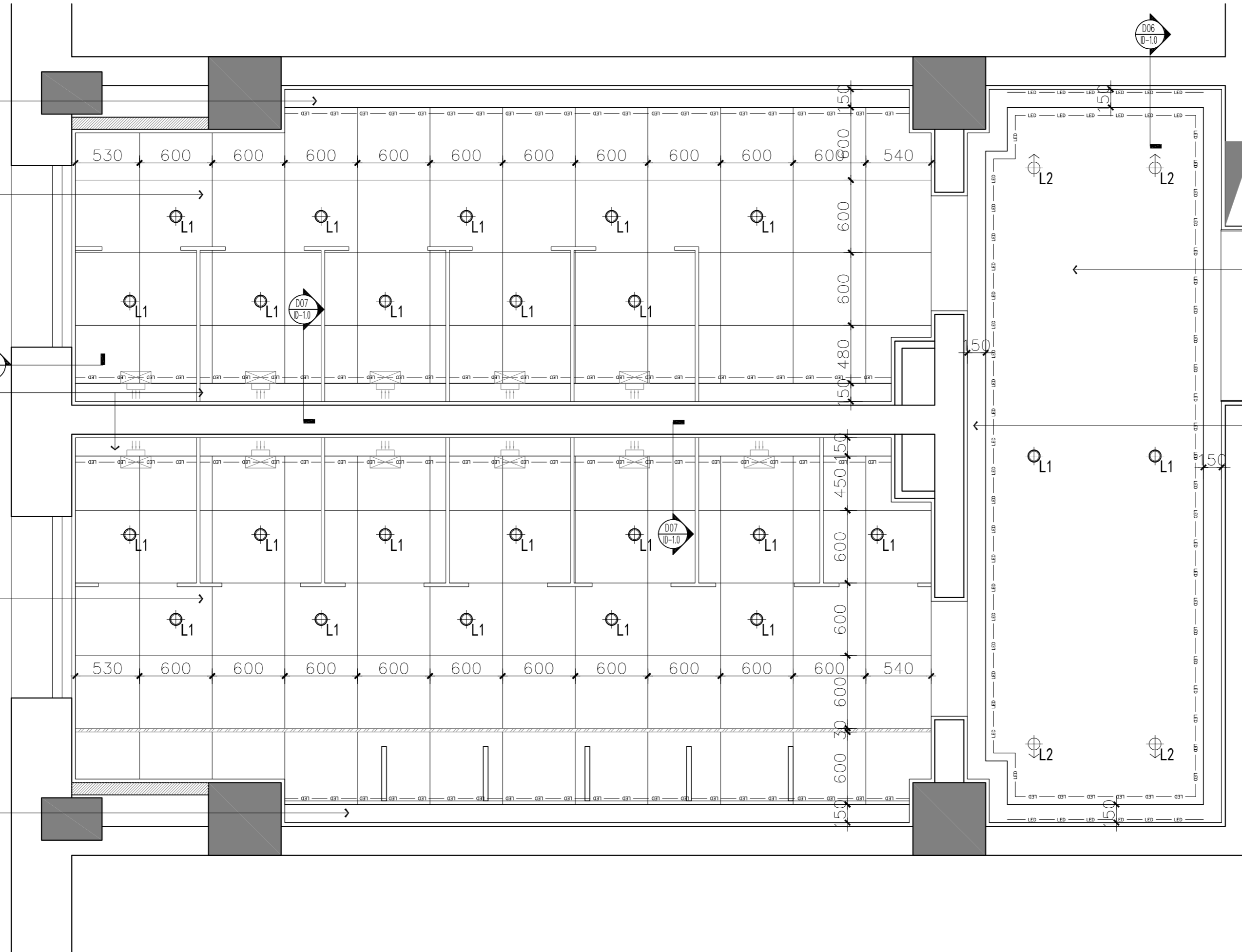
CH 3000
PT 02
CEILING: PAINT
防潮纸面石膏板白色无机涂料

CH 2800
MT 03
STAINLESS STEEL
1.0MM厚铝扣板

CH 3000
PT 02
CEILING: PAINT
防潮纸面石膏板白色无机涂料

CH 2800
PT 02
CEILING: PAINT
防潮纸面石膏板白色无机涂料

CH 3000
PT 02
CEILING: PAINT
防潮纸面石膏板白色无机涂料



NOTES & REVISIONS:
注释及修改:

VERSION NUMBER:
版本号:

DESIGN FIRM: 设计单位:

COOPERATIVE DESIGN: 合作设计:

NOTES: 注:
ALL DESIGNS, DRAWINGS, AND SPECIFICATIONS ARE COPYRIGHT AND CANNOT BE USED, COPIED, OR REPRODUCED WITHOUT THE PRIOR WRITTEN CONSENT OF HANGZHOU ARTISTIC CONCEPTION DESIGN LIMITED COMPANY
所有设计, 图则及说明之版权全属杭州意境空间设计有限公司。除非得本公司书面同意, 否则不得得使用, 抄袭或复制。

COMPANY ADDRESS: 公司地址:
杭州市上城区白云路15号

AUTHORIZED SIGNATURE:
授权人签署:

CLIENT:
建设单位:

PROJECT:
项目名称:
5#楼一层卫生间改造

DRAWING TITLE:
图名:
天花布置图

PROJECT NUMBER:
工程编号:

DATE:
日期:

DESIGN DIRECTOR:
设计总监:

AUDIT BY:
审核:

PROJECT LEADER BY:
项目负责人:

DEIGNED BY:
设计:

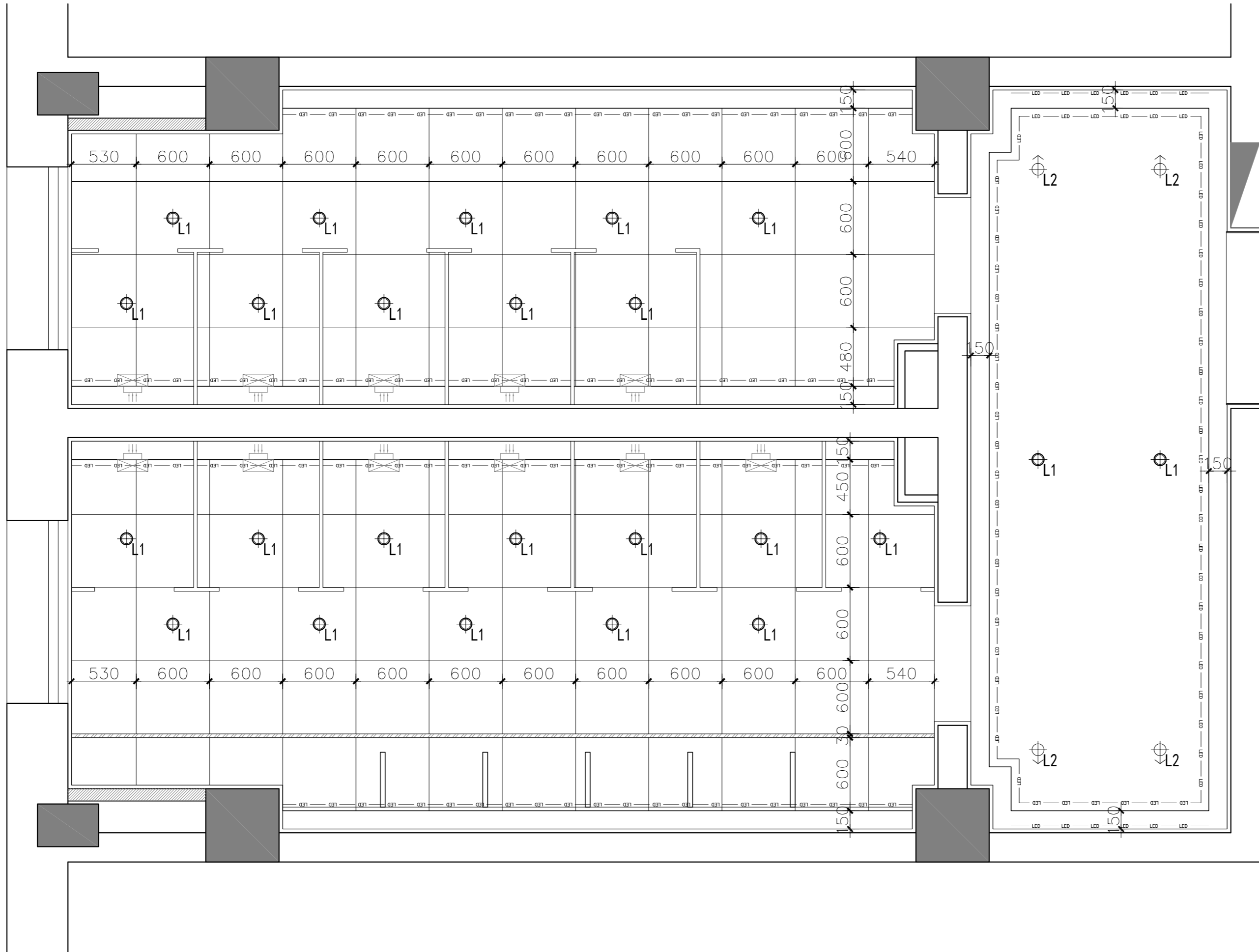
DRAWN BY:
制图:

CHECKED BY:
校对:

SCALE:
比例: **1:30**
图号: **5#1FIP-02**

代号 CODE	名称 DESCRIPTION
⊕ _{L1}	嵌入式筒灯
⊕ _{L2}	调角射灯
▬▬▬▬	条形灯
⊗	侧装换气扇
— — — —	灯带

02 GENERAL LAYOUT PLAN
5#1FIP-02 Scale 1 : 30 @ A2 天花布置图



03 GENERAL LAYOUT PLAN
 5#FIP-03 Scale 1 : 30 @ A2 灯具尺寸图

代号 CODE	名称 DESCRIPTION
⊕ _{L1}	嵌入式筒灯
⊕ _{L2}	调角射灯
▬	条形灯
⊠	侧装换气扇
— — —	灯带

NOTES & REVISIONS:
 注释及修改:

VERSION NUMBER:
 版本号:

DESIGN FIRM: 设计单位:

COOPERATIVE DESIGN: 合作设计:

NOTES: 注:
 ALL DESIGNS, DRAWINGS, AND SPECIFICATIONS ARE COPYRIGHT AND CANNOT BE USED, COPIED, OR REPRODUCED WITHOUT THE PRIOR WRITTEN CONSENT OF HANGZHOU ARTISTIC CONCEPTION DESIGN LIMITED COMPANY
 所有设计, 图则及说明之版权全属杭州意境空间设计有限公司。除非得本公司书面同意, 否则不得使用, 抄袭或复制。

COMPANY ADDRESS: 公司地址:
 杭州市上城区白云路15号

AUTHORIZED SIGNATURE:
 授权人签署:

CLIENT:
 建设单位:

PROJECT:
 项目名称:
5#楼一层卫生间改造

DRAWING TITLE:
 图名:
灯具尺寸图

PROJECT NUMBER:
 工程编号:

DATE:
 日期:

DESIGN DIRECTOR:
 设计总监:

AUDIT BY:
 审核:

PROJECT LEADER BY:
 项目负责人:

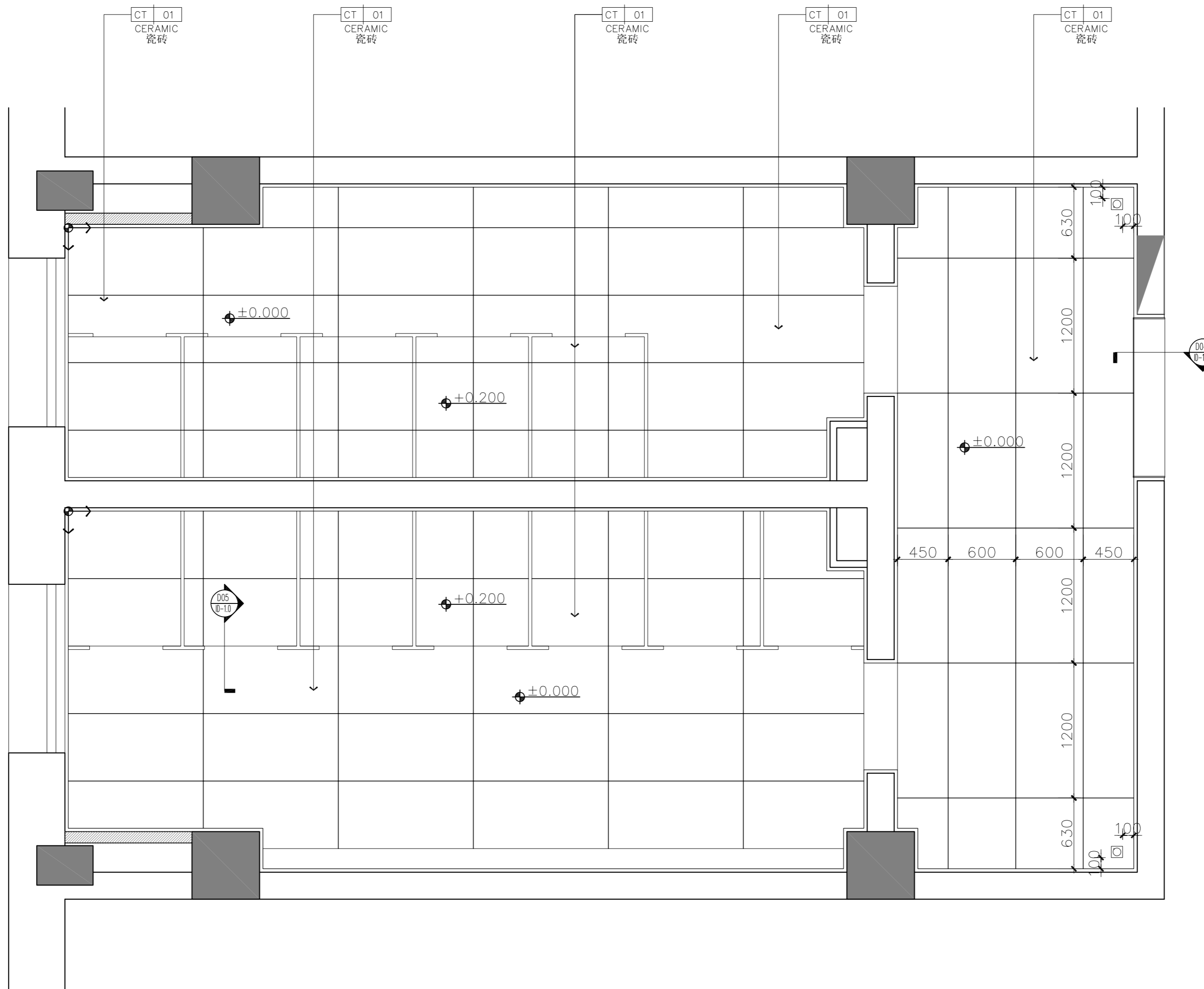
DEIGNED BY:
 设计:

DRAWN BY:
 制图:

CHECKED BY:
 校对:

SCALE:
 比例: 1:30

图号: 5#1FIP-03



NOTES & REVISIONS:
注释及修改:

VERSION NUMBER:
版本号:

DESIGN FIRM: 设计单位:

COOPERATIVE DESIGN: 合作设计:

NOTES: 注:

ALL DESIGNS, DRAWINGS, AND SPECIFICATIONS ARE COPYRIGHT AND CANNOT BE USED, COPIED, OR REPRODUCED WITHOUT THE PRIOR WRITTEN CONSENT OF HANGZHOU ARTISTIC CONCEPTION DESIGN LIMITED COMPANY

所有设计, 图则及说明之版权全属杭州意境空间设计有限公司。除非得本公司书面同意, 否则不得使用, 抄袭或复制。

COMPANY ADDRESS: 公司地址:

杭州市上城区白云路15号

AUTHORIZED SIGNATURE:
授权人签署:

CLIENT:
建设单位:

PROJECT:
项目名称:

5#楼一层卫生间改造

DRAWING TITLE:
图名:

地面铺装图

PROJECT NUMBER:
工程编号:

DATE:
日期:

DESIGN DIRECTOR:
设计总监:

AUDIT BY:
审核:

PROJECT LEADER BY:
项目负责人:

DESIGNED BY:
设计:

DRAWN BY:
制图:

CHECKED BY:
校对:

SCALE:
比例:

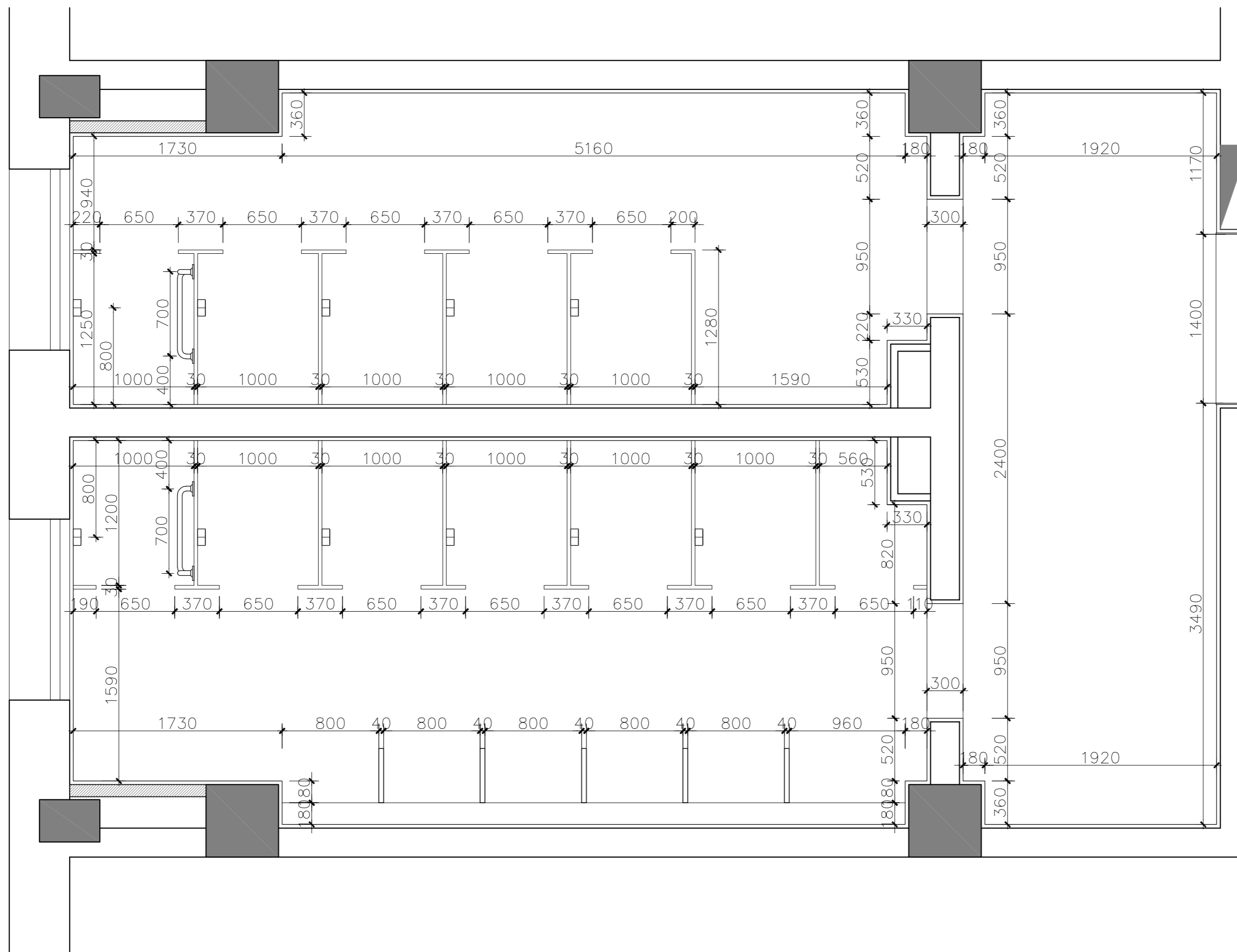
1:30

图号: 5#1FIP-04

04 GENERAL LAYOUT PLAN
5#1FIP-04 Scale 1 : 30 @ A2 地面铺装图

说明:	
1. 地面标高	
2. 地面起铺点	
3. 表示排水的坡度及方向	
4. 表示纹路方向	

注: 此图中的标高为相对图示±0.000处地面完成面高度施工方需核实洁具尺寸后再尺寸定位。



05 GENERAL LAYOUT PLAN
 5#FIP-05 Scale 1 : 30 @ A2 完成面尺寸图

NOTES & REVISIONS:
 注释及修改:

VERSION NUMBER:
 版本号:

DESIGN FIRM: 设计单位:

COOPERATIVE DESIGN: 合作设计:

NOTES: 注:

ALL DESIGNS, DRAWINGS, AND SPECIFICATIONS ARE COPYRIGHT AND CANNOT BE USED, COPIED, OR REPRODUCED WITHOUT THE PRIOR WRITTEN CONSENT OF HANGZHOU ARTISTIC CONCEPTION DESIGN LIMITED COMPANY

所有设计, 图则及说明之版权全属杭州意境空间设计有限公司。除非得本公司书面同意, 否则不得使用, 抄袭或复制。

COMPANY ADDRESS: 公司地址:

杭州市上城区白云路15号

AUTHORIZED SIGNATURE: 授权人签署:

CLIENT: 建设单位:

PROJECT: 项目名称:

5#楼一层卫生间改造

DRAWING TITLE: 图名:

完成面尺寸图

PROJECT NUMBER: 工程编号:

DATE: 日期:

DESIGN DIRECTOR: 设计总监:

AUDIT BY: 审核:

PROJECT LEADER BY: 项目负责人:

DESIGNED BY: 设计:

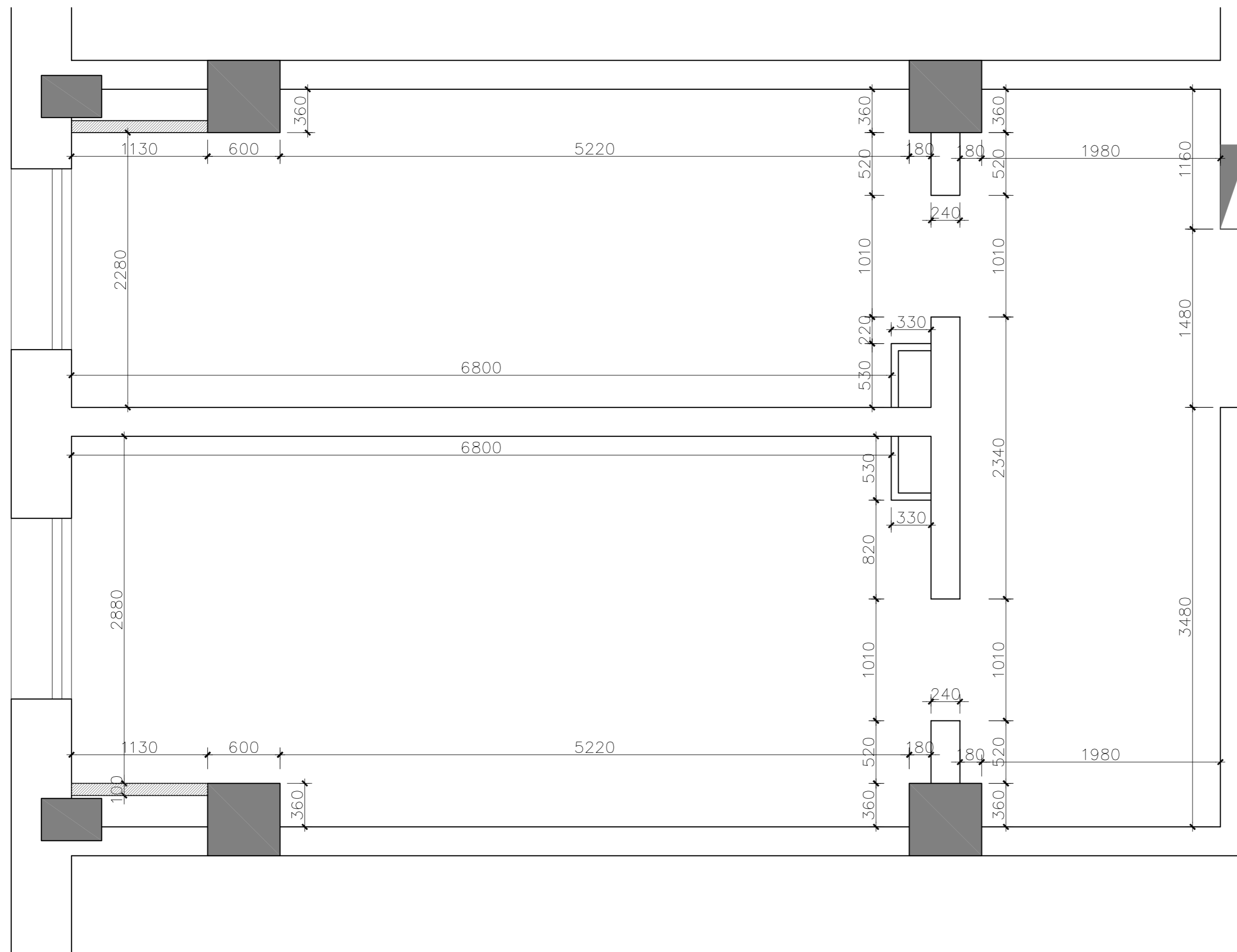
DRAWN BY: 制图:

CHECKED BY: 校对:

SCALE: 比例:

1:30

图号: 5#1FIP-05



06 GENERAL LAYOUT PLAN
 5#1FIP-06 Scale 1 : 30 @ A2 隔墙尺寸图

编号	图例	墙体类型	备注
	[Symbol]	原建筑墙体	做法详见建筑图纸
V1	[Symbol]	新建墙体 100厚	砌筑至顶板或梁底 按建筑图纸做法设置隔墙及构造柱

NOTES & REVISIONS:
 注释及修改:

VERSION NUMBER:
 版本号:

DESIGN FIRM: 设计单位:

COOPERATIVE DESIGN: 合作设计:

NOTES: 注:
 ALL DESIGNS, DRAWINGS, AND SPECIFICATIONS ARE COPYRIGHT AND CANNOT BE USED, COPIED, OR REPRODUCED WITHOUT THE PRIOR WRITTEN CONSENT OF HANGZHOU ARTISTIC CONCEPTION DESIGN LIMITED COMPANY
 所有设计, 图则及说明之版权全属杭州意境空间设计有限公司。除非得本公司书面同意, 否则不得使用, 抄袭或复制。

COMPANY ADDRESS: 公司地址:
 杭州市上城区白云路15号

AUTHORIZED SIGNATURE:
 授权人签署:

CLIENT:
 建设单位:

PROJECT:
 项目名称:
5#楼一层卫生间改造

DRAWING TITLE:
 图名:
隔墙尺寸图

PROJECT NUMBER:
 工程编号:

DATE:
 日期:

DESIGN DIRECTOR:
 设计总监:

AUDIT BY:
 审核:

PROJECT LEADER BY:
 项目负责人:

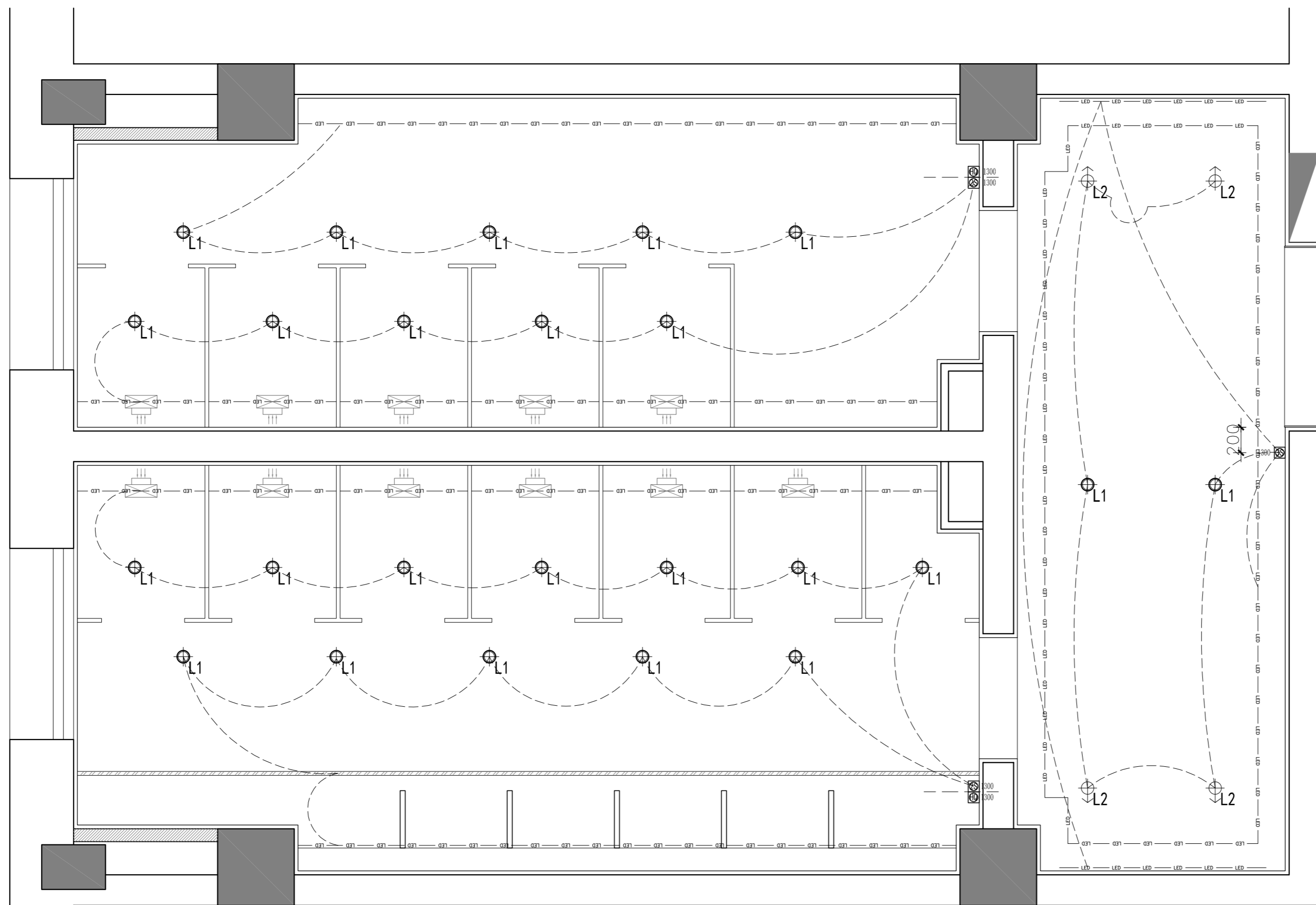
DEIGNED BY:
 设计:

DRAWN BY:
 制图:

CHECKED BY:
 校对:

SCALE:
 比例: 1:30

图号: 5#1FIP-06



07 GENERAL LAYOUT PLAN
5#FIP-07 Scale 1 : 30 @ A2 灯具连线图

图例		名称	图例		名称
平面	立面	墙面两位开关面板 (H=1300mm)	平面	立面	墙面五孔插座
平面	立面	墙面三位开关面板 (H=1300mm)	平面	立面	
平面	立面	换气扇开关面板 (H=1300mm)			
特别标注			特别标注		
			F		防溅插座

注: 1. 此图所注高度为相对地面高度, 并非绝对高度。
2. 所有开关插座均按国家标准。
3. 除图中标注的高度外, 其他均按表格高度安装。
4. 所有安装插座开关均在照壁行开关并排。
5. 图面尺寸标注的开关距墙边150mm, 距地1300mm, 两个以上顺序并排。
6. * 〇 为“〇”为中线。
7. 所有立面插座均按整面立面造型预留电源点位。
8. 所有配电箱均按整面立面造型预留。
9. 此项目开关插座均按整面立面造型预留。
电气安装示意图如下:
插座安装位置示意图
开关安装位置示意图

NOTES & REVISIONS:
注释及修改:

VERSION NUMBER:
版本号:

DESIGN FIRM: 设计单位:

COOPERATIVE DESIGN: 合作设计:

NOTES: 注:

ALL DESIGNS, DRAWINGS, AND SPECIFICATIONS ARE COPYRIGHT AND CANNOT BE USED, COPIED, OR REPRODUCED WITHOUT THE PRIOR WRITTEN CONSENT OF HANGZHOU ARTISTIC CONCEPTION DESIGN LIMITED COMPANY
所有设计, 图则及说明之版权全属杭州意境空间设计有限公司。除非得本公司书面同意, 否则不得使用, 抄袭或复制。

COMPANY ADDRESS: 公司地址:

杭州市上城区白云路15号

AUTHORIZED SIGNATURE:
授权人签署:

CLIENT:
建设单位:

PROJECT:
项目名称:

5#楼一层卫生间改造

DRAWING TITLE:
图名:

灯具连线图

PROJECT NUMBER:
工程编号:

DATE:
日期:

DESIGN DIRECTOR:
设计总监:

AUDIT BY:
审核:

PROJECT LEADER BY:
项目负责人:

DESIGNED BY:
设计:

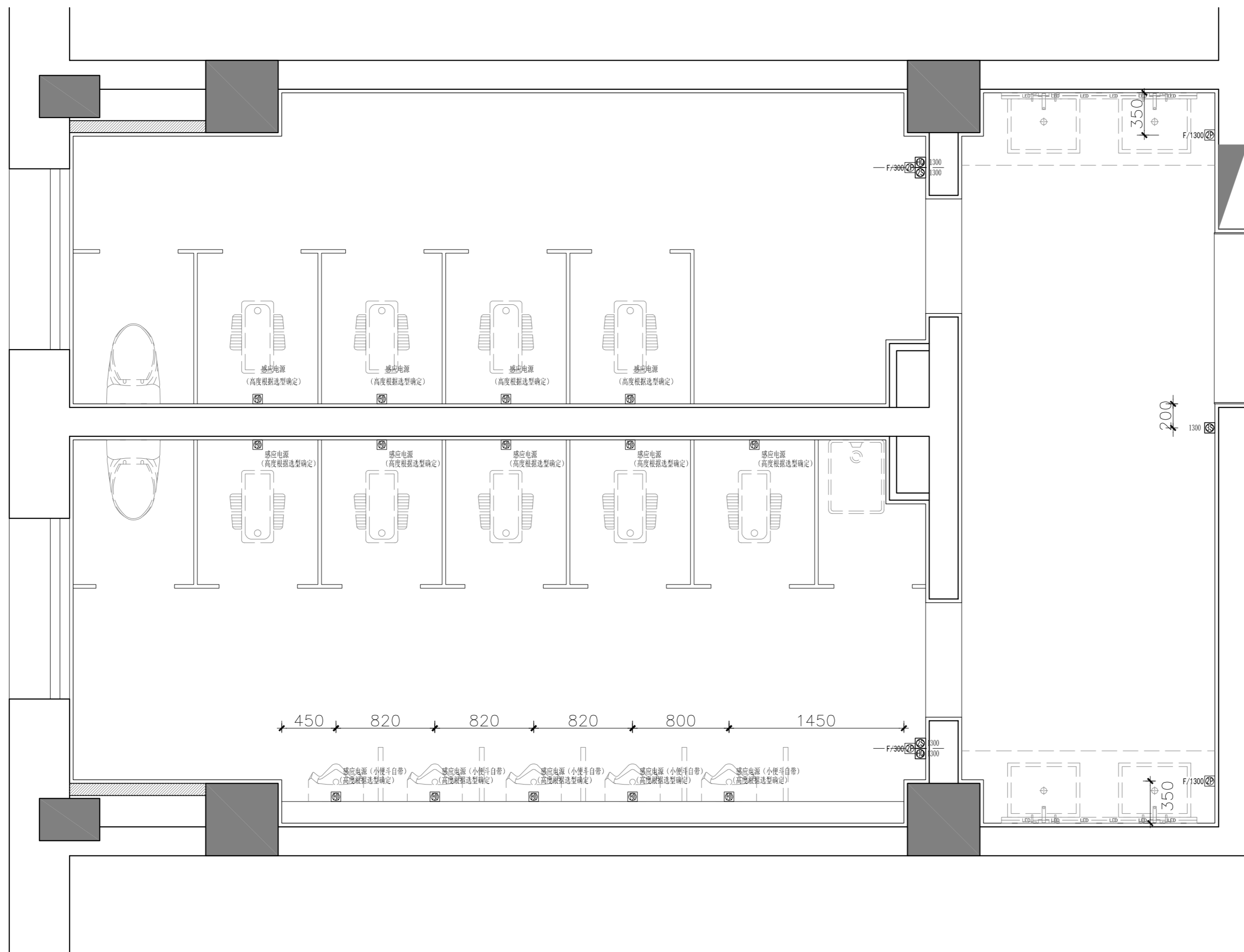
DRAWN BY:
制图:

CHECKED BY:
校对:

SCALE:
比例:

1:30

图号: 5#1FIP-07



08 GENERAL LAYOUT PLAN
5#FIP-08 Scale 1 : 30 @ A2 插座点位图

图例		名称		图例		名称	
平面	立面	平面	立面	平面	立面	平面	立面
⊗	⊗	墙面两位开关面板 (W=1300mm)	⊗	⊗	⊗	墙面五孔插座	
⊗	⊗	墙面三位开关面板 (W=1300mm)					
⊗	⊗	换气扇开关面板 (W=1300mm)					
特别标注				特别标注			
				F 防溅插座			

注: 1. 此图标注高度为相对地面高度, 并非绝对高度。
2. 所有开关插座均按国家标准。
3. 除图标注的高度外, 其他均按表格高度安装。
4. 所有安装插座开关均在照壁打开关排。
5. 照壁尺寸标注的开关距墙边150mm, 距地1300mm, 两个以上顺序排列。
6. * ⊗ 为中线。
7. 所有立面插座均按国家标准立面插座预留电源点位。
8. 所有配电箱内均预留插座面板。
9. 此项目开关插座定制箱体面板。
电气安装示意图如下:
插座安装位置示意图
开关安装位置示意图

NOTES & REVISIONS:
注释及修改:

VERSION NUMBER:
版本号:

DESIGN FIRM: 设计单位:

COOPERATIVE DESIGN: 合作设计:

NOTES: 注:
ALL DESIGNS, DRAWINGS, AND SPECIFICATIONS ARE COPYRIGHT AND CANNOT BE USED, COPIED, OR REPRODUCED WITHOUT THE PRIOR WRITTEN CONSENT OF HANGZHOU ARTISTIC CONCEPTION DESIGN LIMITED COMPANY
所有设计, 图则及说明之版权全属杭州意境空间设计有限公司。除非得本公司书面同意, 否则不得使用, 抄袭或复制。

COMPANY ADDRESS: 公司地址:
杭州市上城区白云路15号

AUTHORIZED SIGNATURE:
授权人签署:

CLIENT:
建设单位:

PROJECT:
项目名称:
5#楼一层卫生间改造

DRAWING TITLE:
图名:
插座点位图

PROJECT NUMBER:
工程编号:

DATE:
日期:

DESIGN DIRECTOR:
设计总监:

AUDIT BY:
审核:

PROJECT LEADER BY:
项目负责人:

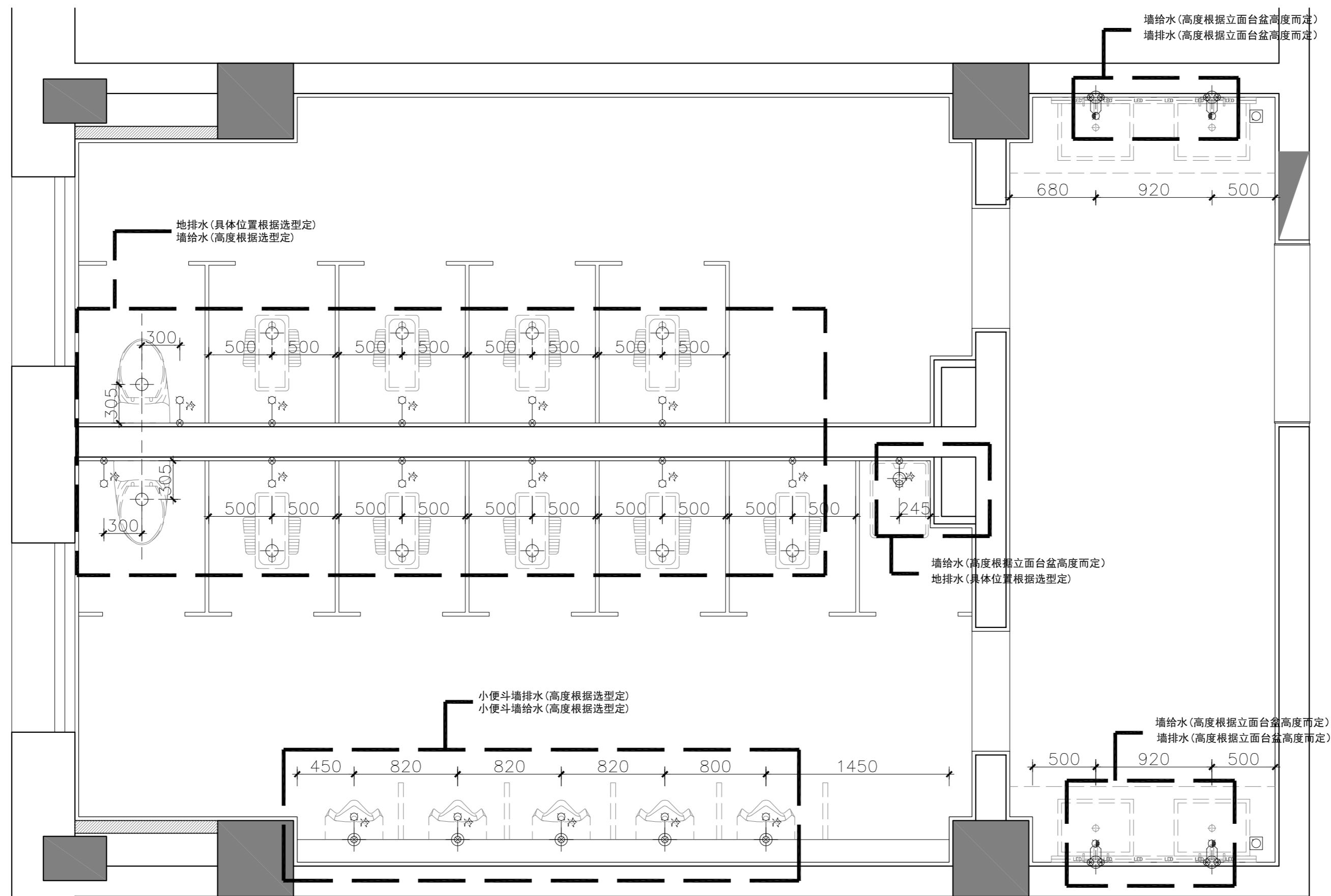
DEvised BY:
设计:

DRAWN BY:
制图:

CHECKED BY:
校对:

SCALE:
比例: **1:30**

图号: **5#1FIP-08**



图例	名称
○—⊗	冷水给水点位图
⊗—⊗	冷热水给水点位图
⊕	排水点位图
⊗	地漏

注: 左热右冷, 冷热水间距150mm.

NOTES & REVISIONS:
注释及修改:

VERSION NUMBER:
版本号:

DESIGN FIRM: 设计单位:

COOPERATIVE DESIGN: 合作设计:

NOTES: 注:
ALL DESIGNS, DRAWINGS, AND SPECIFICATIONS ARE COPYRIGHT AND CANNOT BE USED, COPIED, OR REPRODUCED WITHOUT THE PRIOR WRITTEN CONSENT OF HANGZHOU ARTISTIC CONCEPTION DESIGN LIMITED COMPANY
所有设计, 图则及说明之版权全属杭州意境空间设计有限公司。除非得本公司书面同意, 否则不得使用, 抄袭或复制。

COMPANY ADDRESS: 公司地址:
杭州市上城区白云路15号

AUTHORIZED SIGNATURE:
授权人签署:

CLIENT:
建设单位:

PROJECT:
项目名称:
5#楼一层卫生间改造

DRAWING TITLE:
图名:
给排水点位图

PROJECT NUMBER:
工程编号:

DATE:
日期:

DESIGN DIRECTOR:
设计总监:

AUDIT BY:
审核:

PROJECT LEADER BY:
项目负责人:

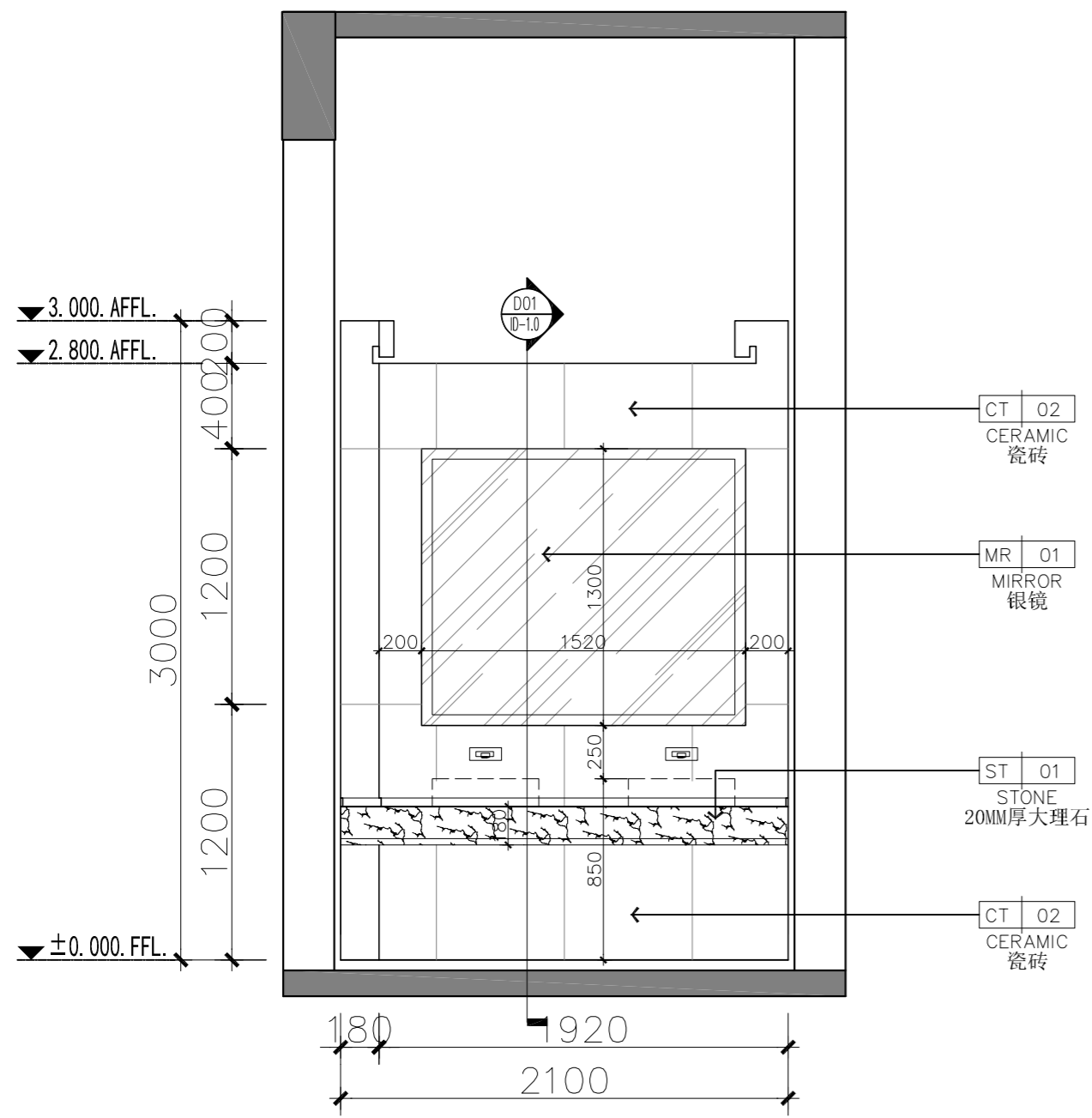
DEvised BY:
设计:

DRAWN BY:
制图:

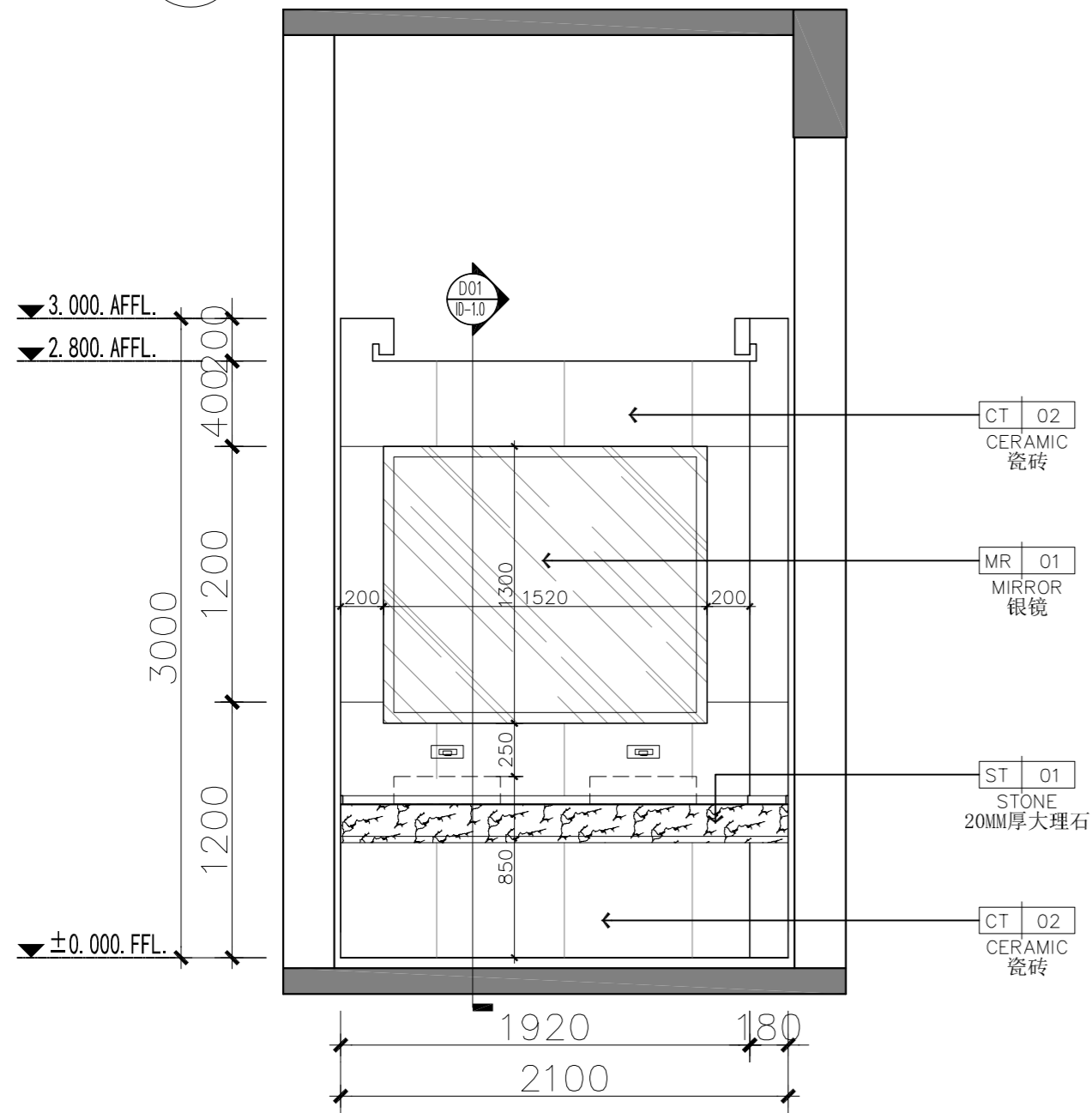
CHECKED BY:
校对:

SCALE:
比例: 1:30 图号: 5#1FIP-09

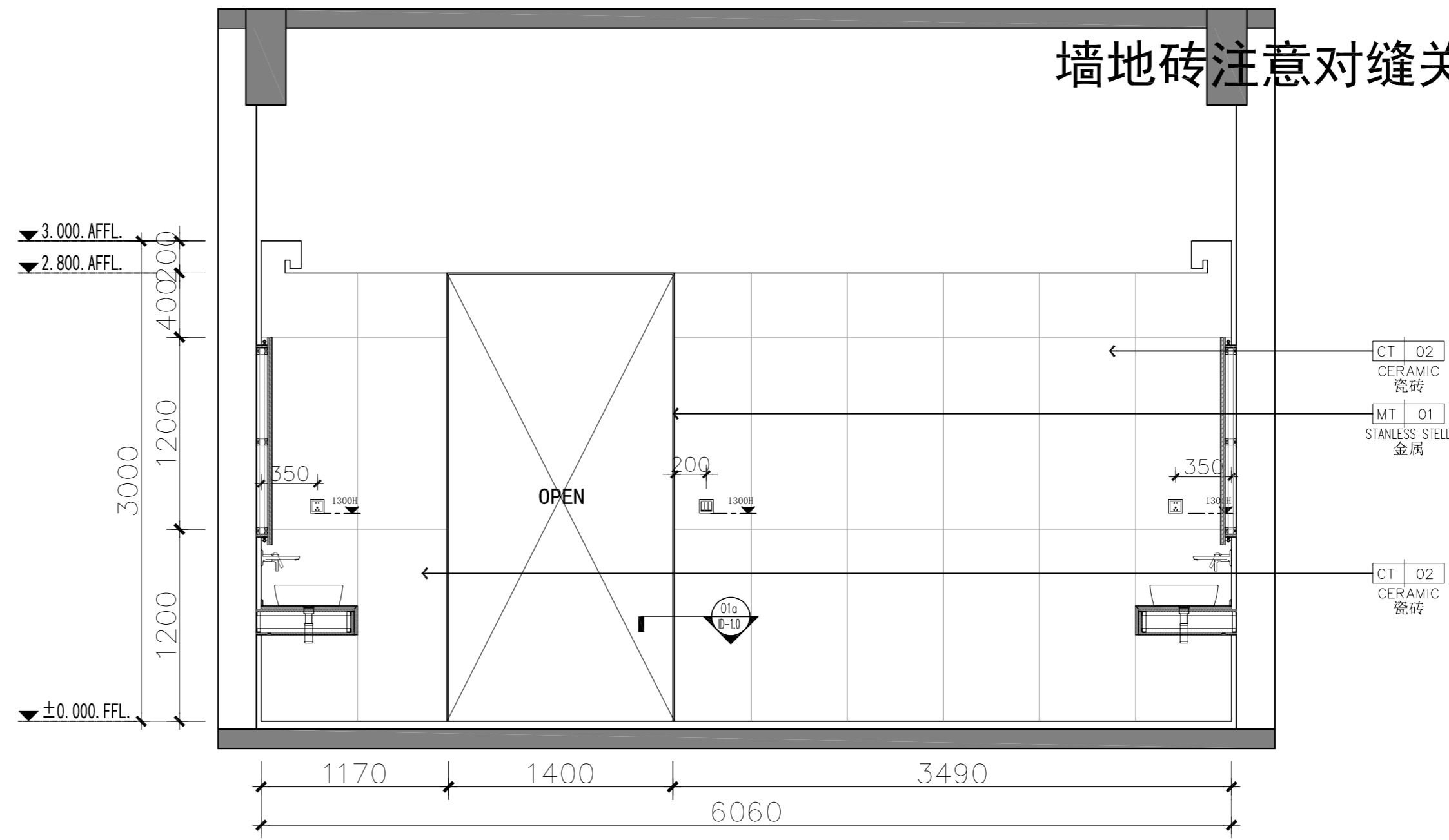
墙地砖注意对缝关系



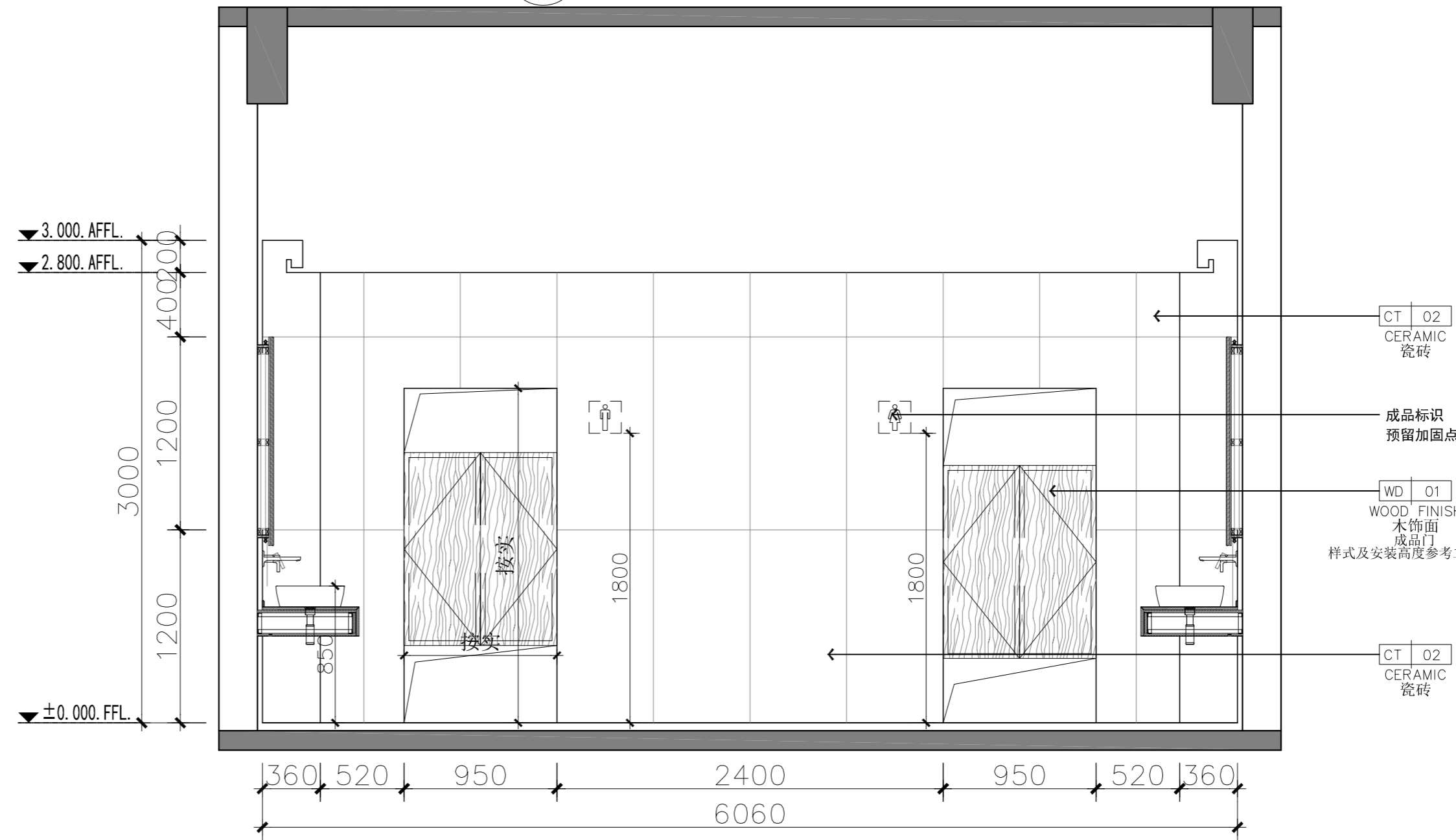
E01 ELEVATION
Scale 1 : 30 @ A2 立面图



E03 ELEVATION
Scale 1 : 30 @ A2 立面图




E02 ELEVATION
Scale 1 : 30 @ A2 立面图

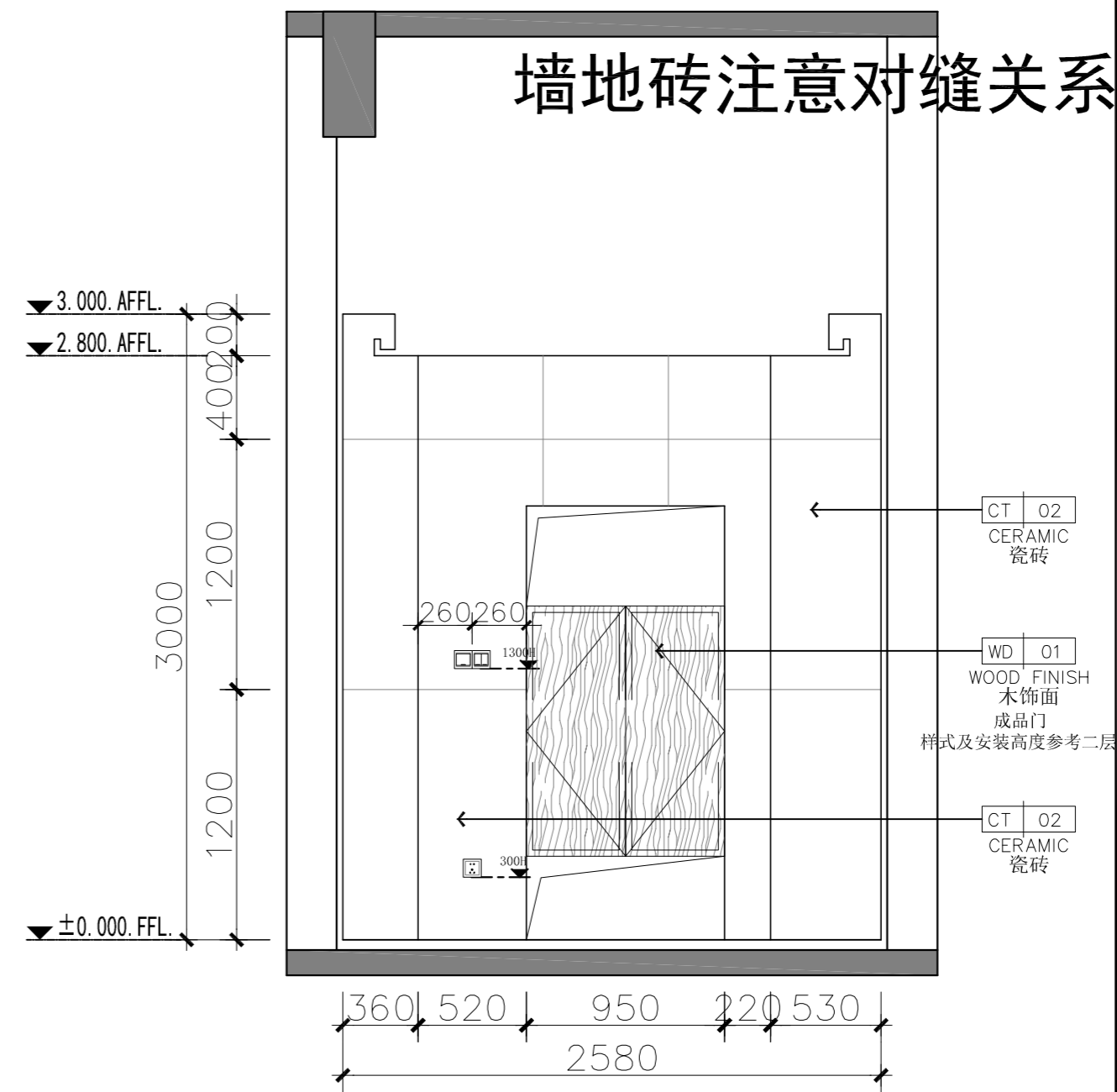


E04 ELEVATION
Scale 1 : 30 @ A2 立面图

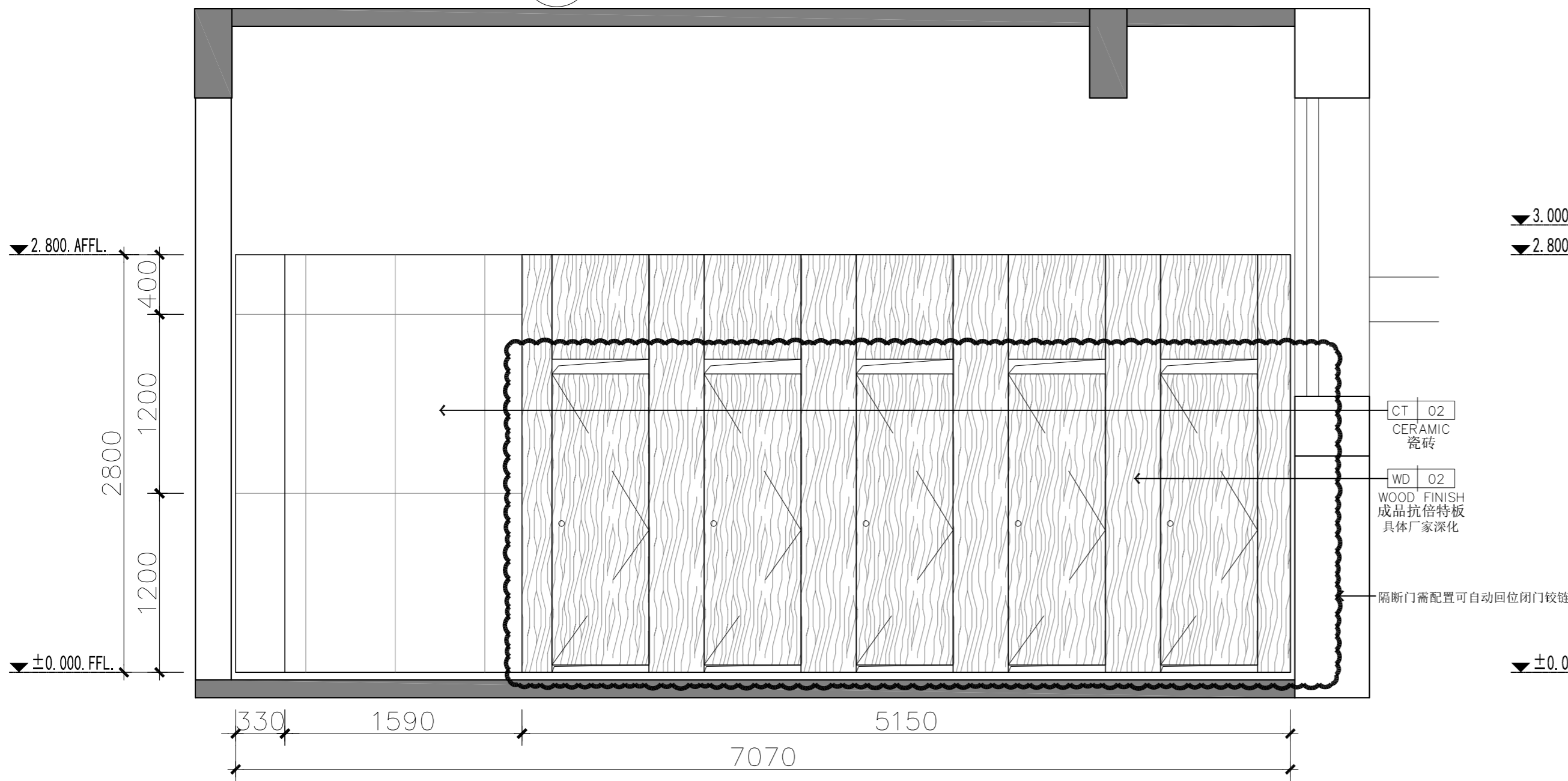
NOTES & REVISIONS: 注释及修改:	
VERSION NUMBER: 版本号:	
DESIGN FIRM: 设计单位:	
COOPERATIVE DESIGN: 合作设计:	
NOTES: 注: ALL DESIGNS, DRAWINGS, AND SPECIFICATIONS ARE COPYRIGHT AND CANNOT BE USED, COPIED, OR REPRODUCED WITHOUT THE PRIOR WRITTEN CONSENT OF HANGZHOU ARTISTIC CONCEPTION DESIGN LIMITED COMPANY 所有设计, 图则及说明之版权全属杭州意境空间设计有限公司。除非得本公司书面同意, 否则不得使用, 抄袭或复制。	
COMPANY ADDRESS: 公司地址: 杭州市上城区白云路15号	
AUTHORIZED SIGNATURE: 授权人签署:	
CLIENT: 建设单位:	
PROJECT: 项目名称:	
DRAWING TITLE: 图名: E01~E04立面图	
PROJECT NUMBER: 工程编号:	
DATE: 日期:	
DESIGN DIRECTOR: 设计总监:	
AUDIT BY: 审核:	
PROJECT LEADER BY: 项目负责人:	
DEvised BY: 设计:	
DRAWN BY: 制图:	
CHECKED BY: 校对:	
SCALE: 比例: 1:30	图号: 5#1FIE-01



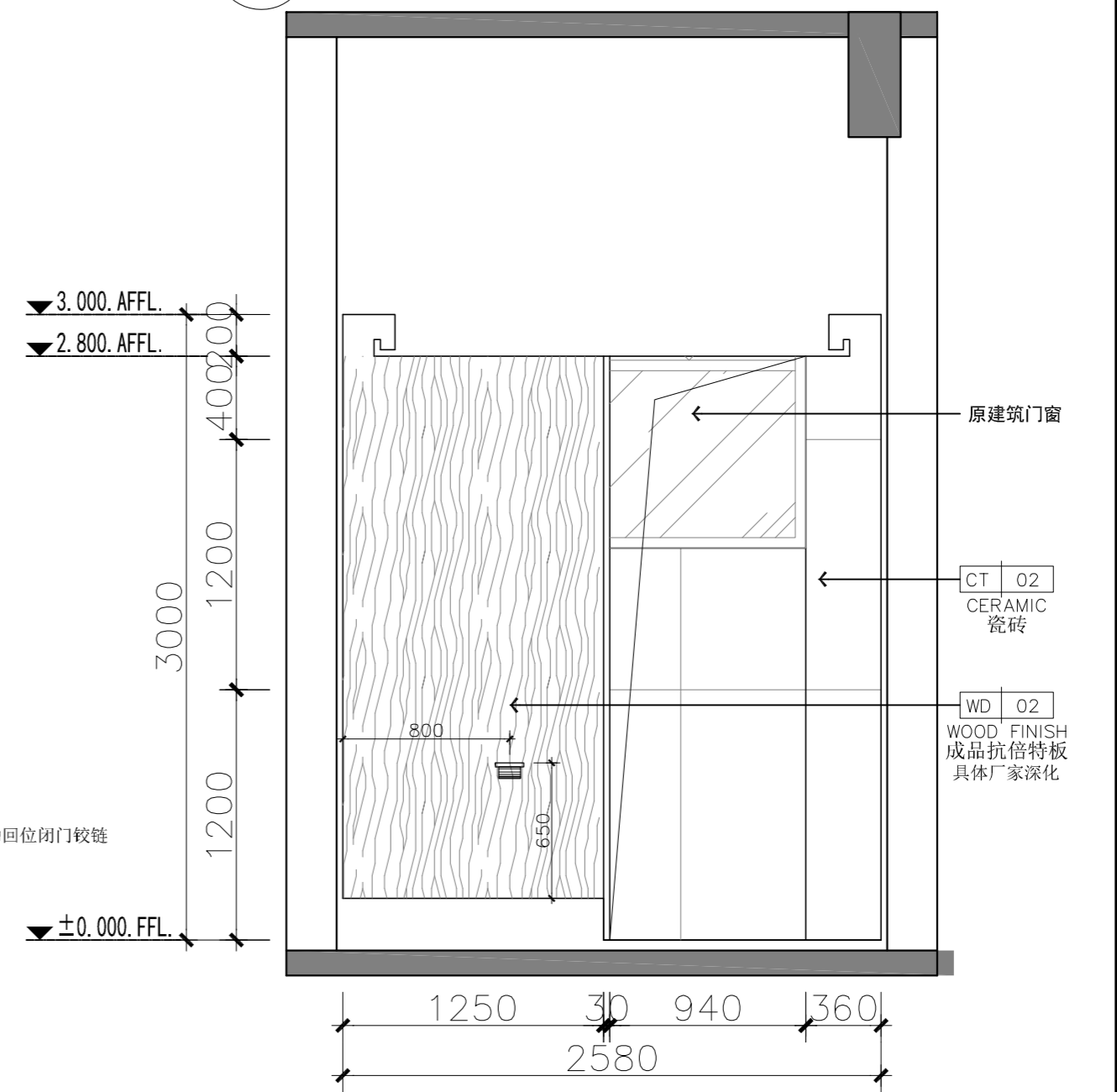
E05 ELEVATION
Scale 1 : 30 @ A2 立面图



E06 ELEVATION
Scale 1 : 30 @ A2 立面图



E07 ELEVATION
Scale 1 : 30 @ A2 立面图



E08 ELEVATION
Scale 1 : 30 @ A2 立面图

墙地砖注意对缝关系

NOTES & REVISIONS:
注释及修改:

VERSION NUMBER:
版本号:

DESIGN FIRM: 设计单位:

COOPERATIVE DESIGN: 合作设计:

NOTES: 注:
ALL DESIGNS, DRAWINGS, AND SPECIFICATIONS ARE COPYRIGHT AND CANNOT BE USED, COPIED, OR REPRODUCED WITHOUT THE PRIOR WRITTEN CONSENT OF HANGZHOU ARTISTIC CONCEPTION DESIGN LIMITED COMPANY
所有设计, 图则及说明之版权全属杭州意境空间设计有限公司。除非得本公司书面同意, 否则不得使用, 抄袭或复制。

COMPANY ADDRESS: 公司地址:
杭州市上城区白云路15号

AUTHORIZED SIGNATURE:
授权人签署:

CLIENT:
建设单位:

PROJECT:
项目名称:

DRAWING TITLE:
图名:

E05~E08立面图

PROJECT NUMBER:
工程编号:

DATE:
日期:

DESIGN DIRECTOR:
设计总监:

AUDIT BY:
审核:

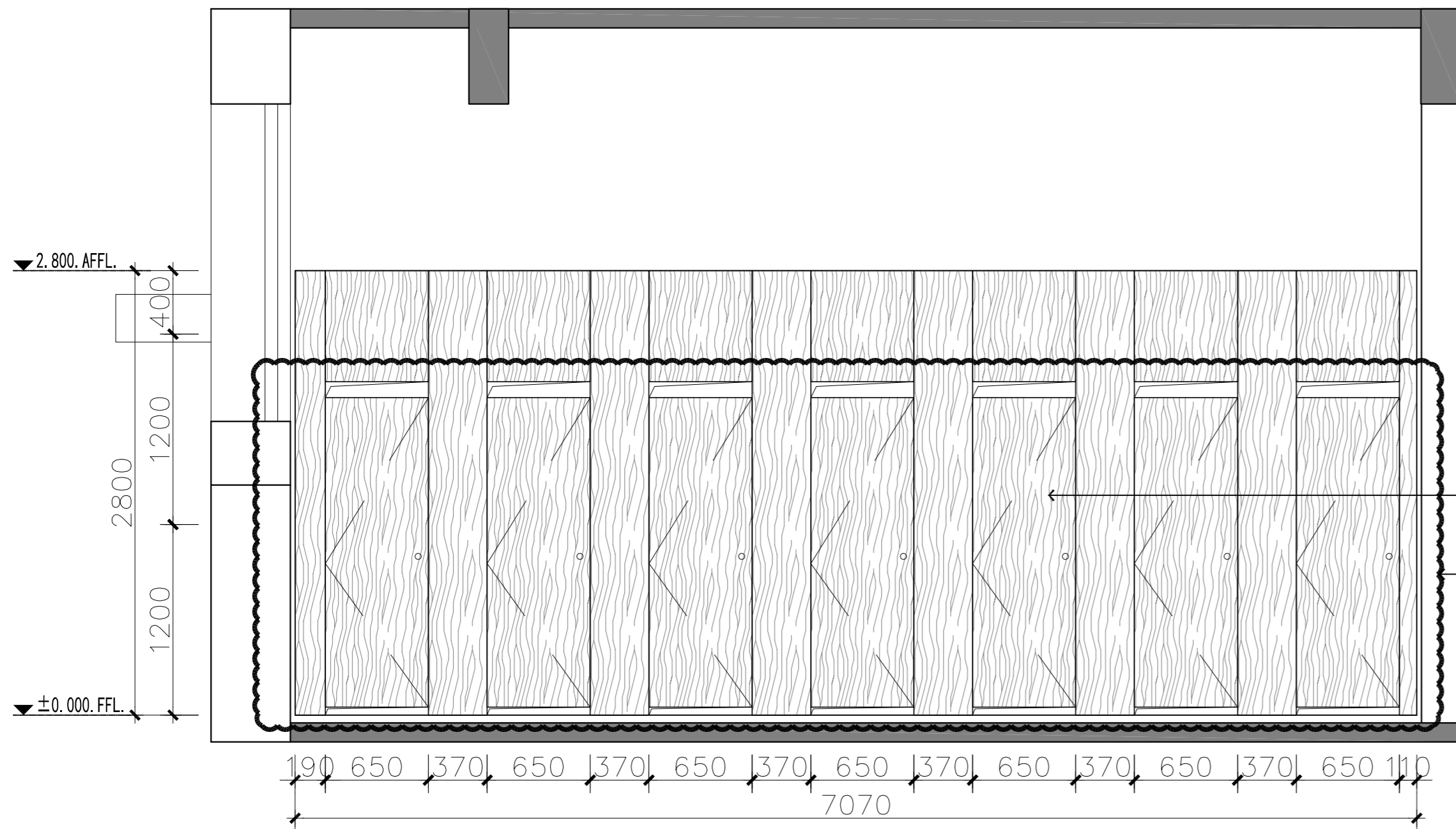
PROJECT LEADER BY:
项目负责人:

DEvised BY:
设计:

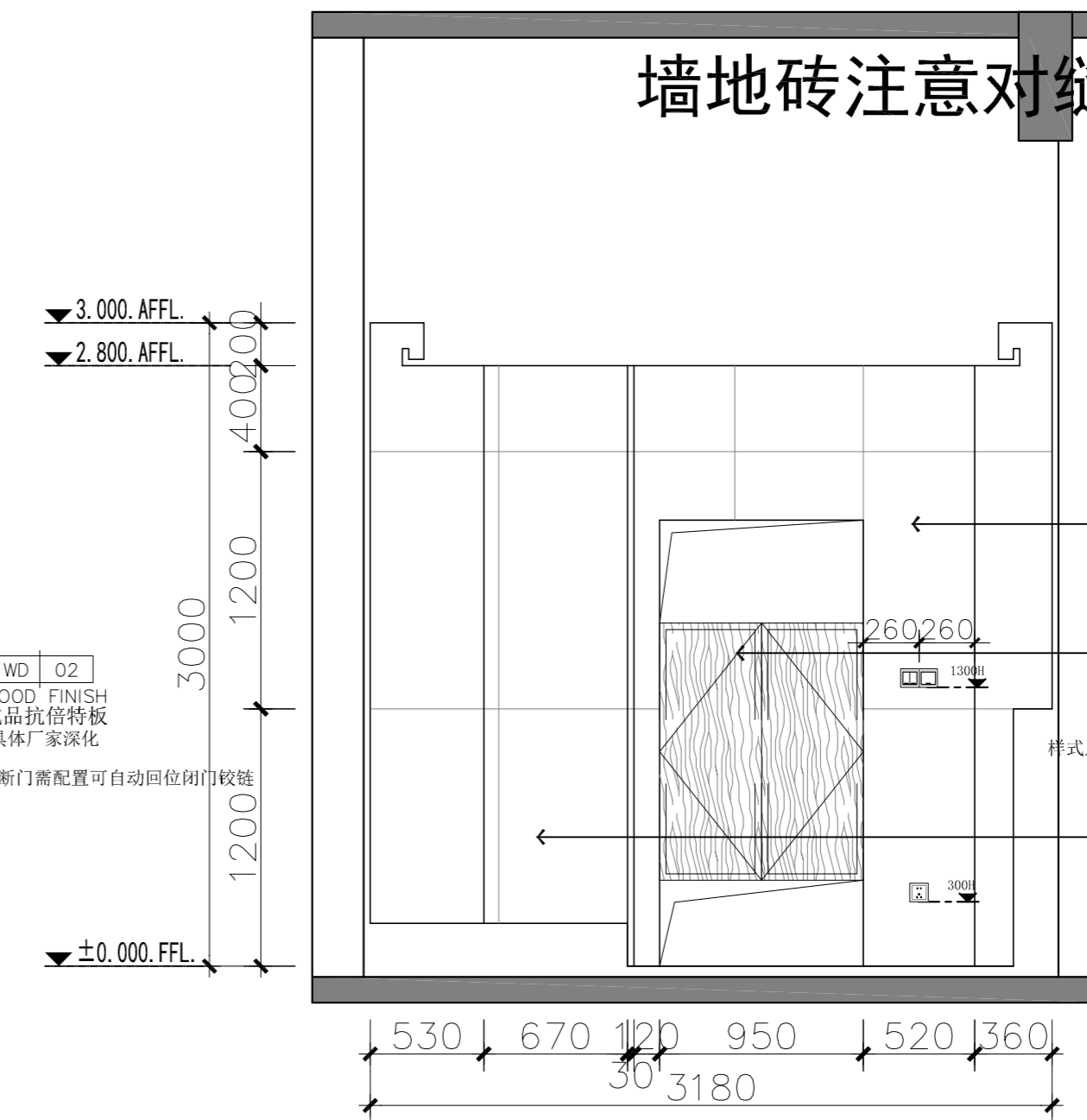
DRAWN BY:
制图:

CHECKED BY:
校对:

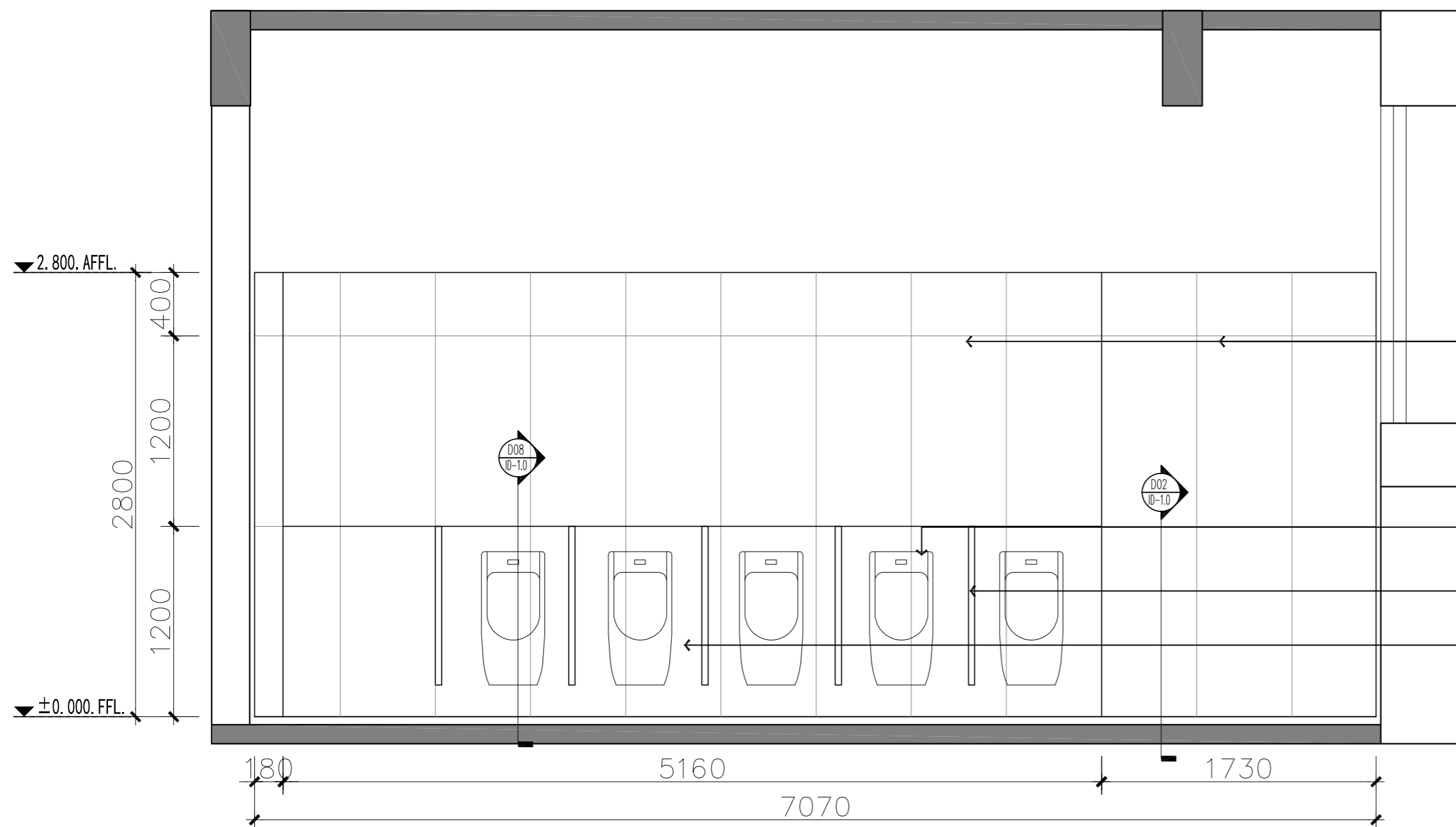
SCALE:
比例: 1:30 图号: 5#1FIE-02



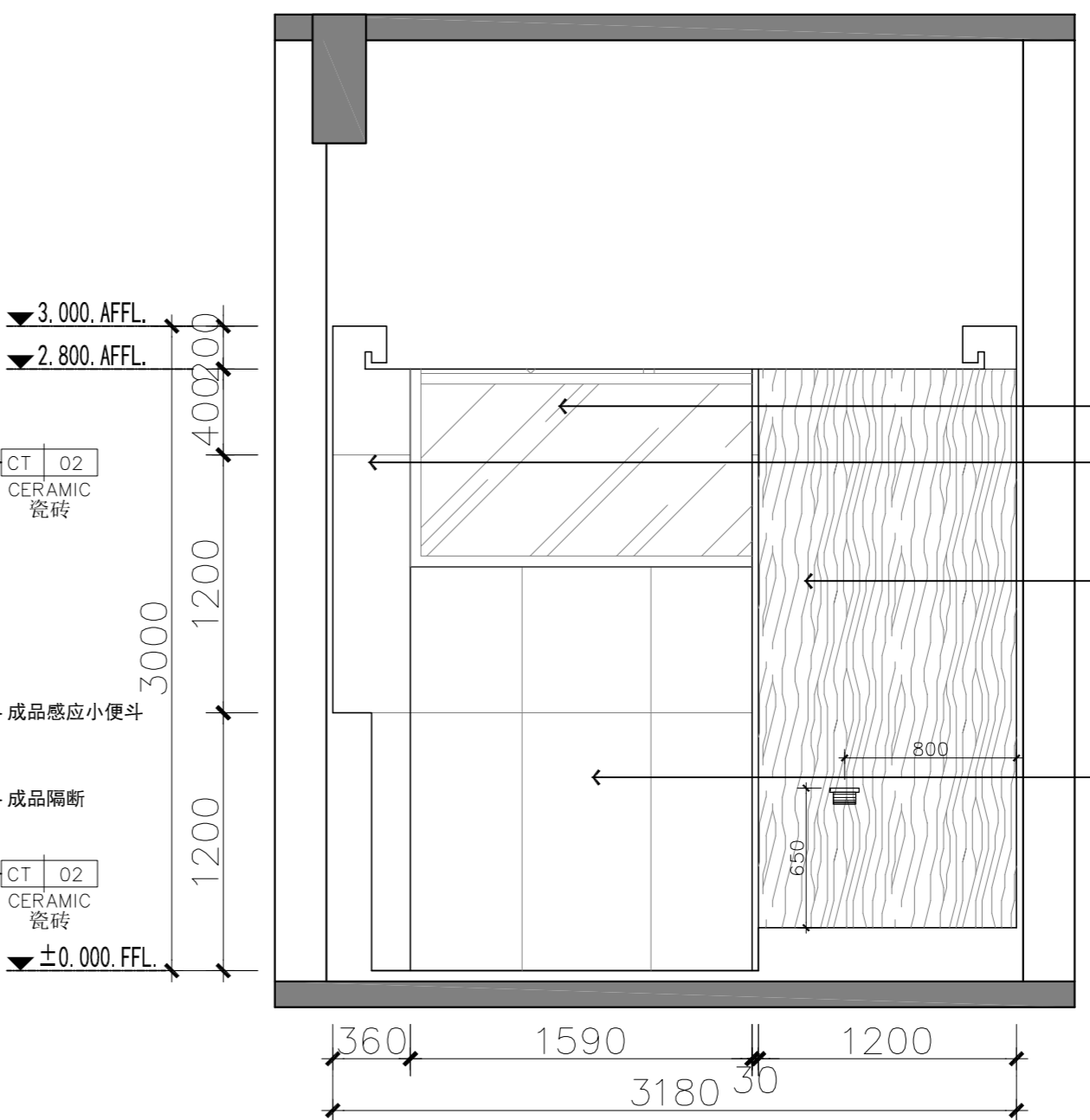
E09 ELEVATION
 SHIFIP-01 Scale 1 : 30 @ A2 立面图



E10 ELEVATION
 SHIFIP-01 Scale 1 : 30 @ A2 立面图



E11 ELEVATION
 SHIFIP-01 Scale 1 : 30 @ A2 立面图



E12 ELEVATION
 SHIFIP-01 Scale 1 : 30 @ A2 立面图

墙地砖注意对缝关系

NOTES & REVISIONS:
 注释及修改:

VERSION NUMBER:
 版本号:

DESIGN FIRM: 设计单位:

COOPERATIVE DESIGN: 合作设计:

NOTES: 注:
 ALL DESIGNS, DRAWINGS, AND SPECIFICATIONS ARE COPYRIGHT AND CANNOT BE USED, COPIED, OR REPRODUCED WITHOUT THE PRIOR WRITTEN CONSENT OF HANGZHOU ARTISTIC CONCEPTION DESIGN LIMITED COMPANY
 所有设计, 图则及说明之版权全属杭州意境空间设计有限公司。除非得本公司书面同意, 否则不得使用, 抄袭或复制。

COMPANY ADDRESS: 公司地址:
 杭州市上城区白云路15号

AUTHORIZED SIGNATURE:
 授权人签署:

CLIENT:
 建设单位:

PROJECT:
 项目名称:

DRAWING TITLE:
 图名:
E09~E12立面图

PROJECT NUMBER:
 工程编号:

DATE:
 日期:

DESIGN DIRECTOR:
 设计总监:

AUDIT BY:
 审核:

PROJECT LEADER BY:
 项目负责人:

DEvised BY:
 设计:

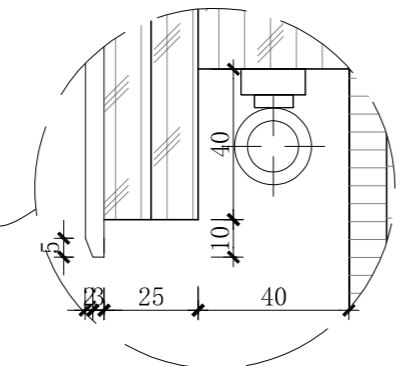
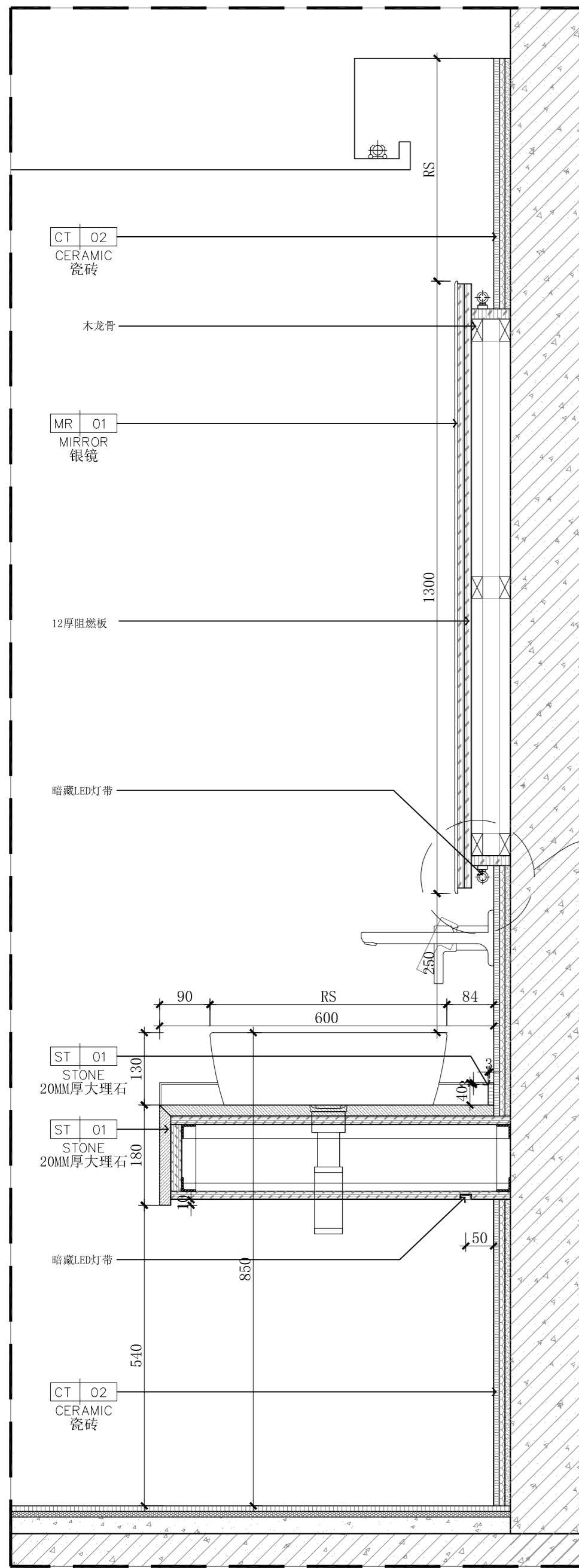
DRAWN BY:
 制图:

CHECKED BY:
 校对:

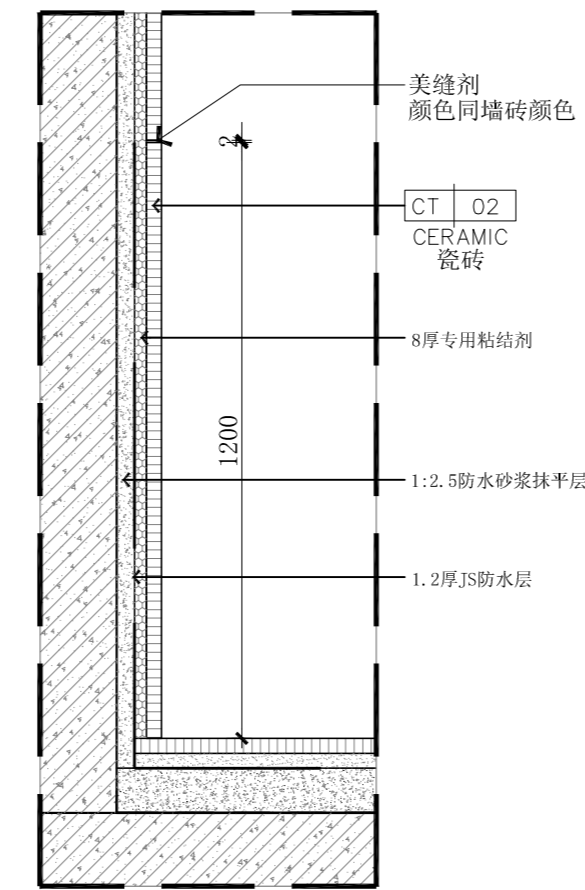
SCALE:
 比例: 1:30

图号: 5#1FIE-03

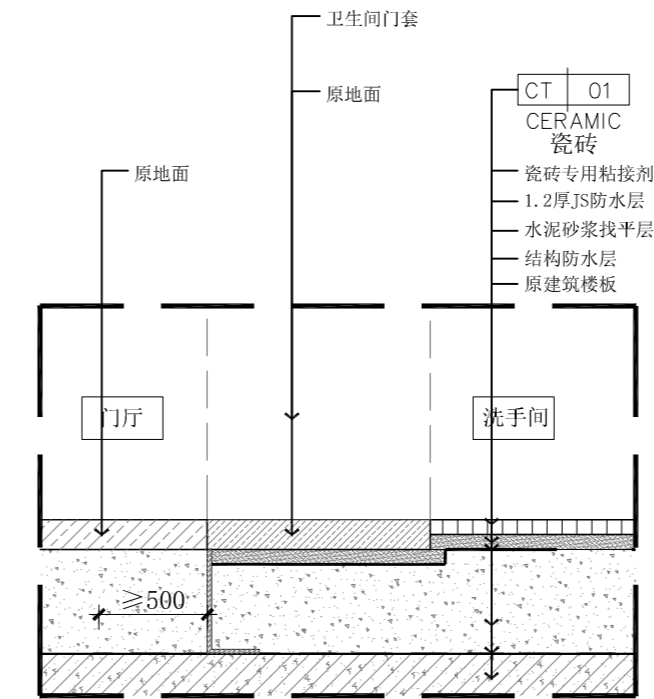
注：镜子和洗手台由厂家具体深化



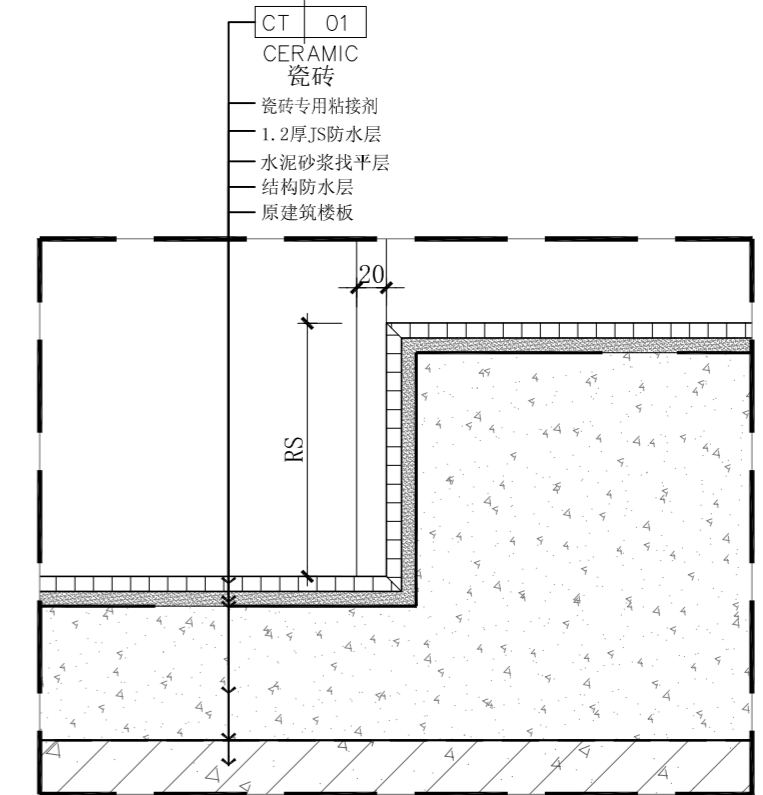
01 DETAILS 节点大样图 SCALE 1: 8



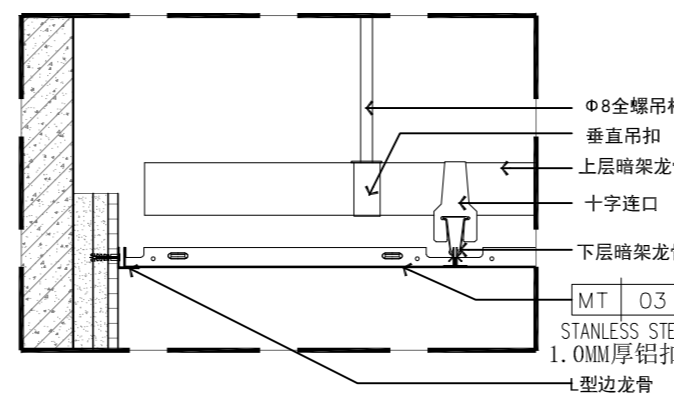
02 DETAILS 节点大样图 SCALE 1: 5



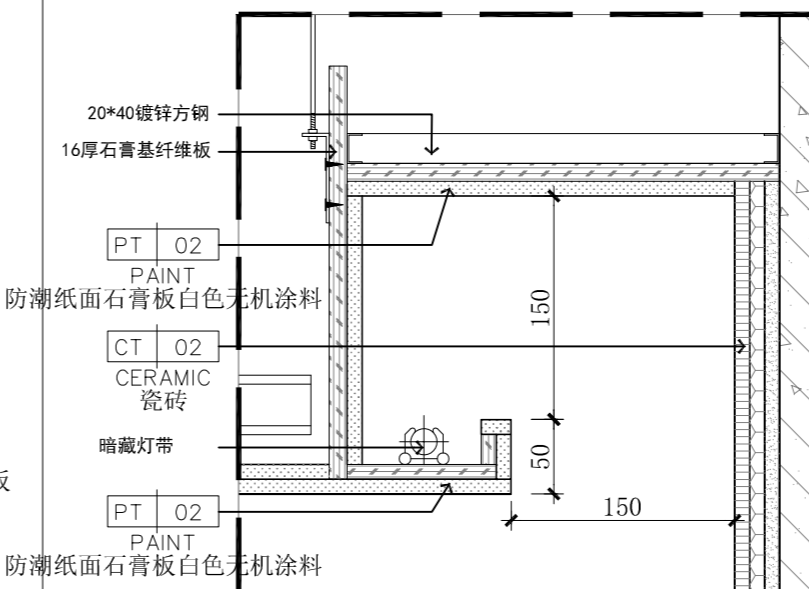
04 DETAILS 节点大样图 SCALE 1: 5



05 DETAILS 节点大样图 SCALE 1: 5

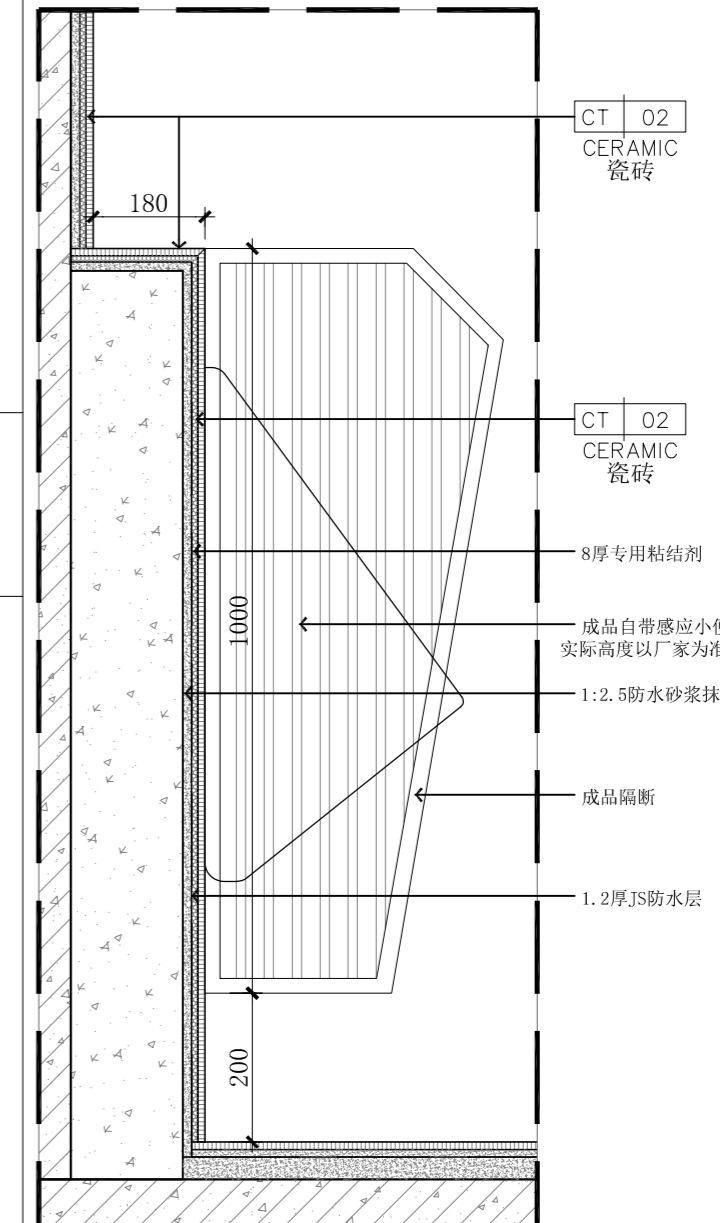


03 DETAILS 节点大样图 SCALE 1: 5

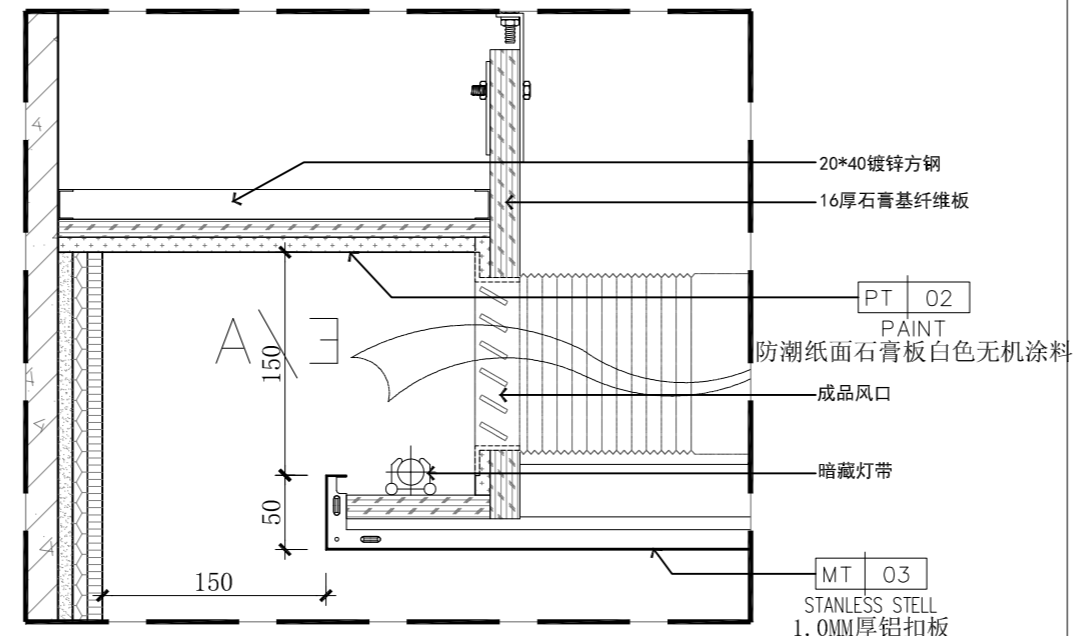


06 DETAILS 节点大样图 SCALE 1: 5

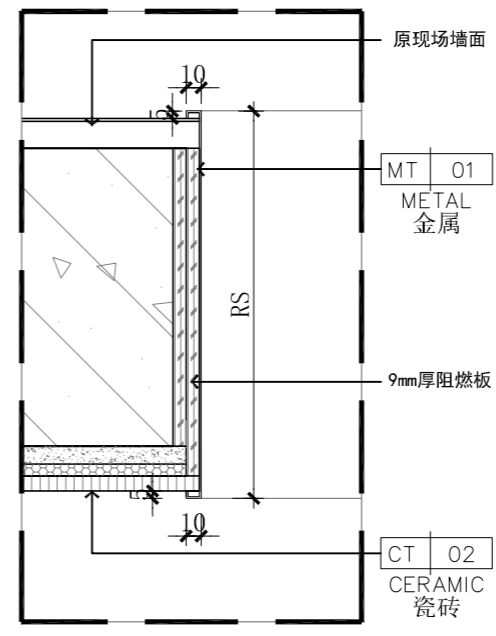
注：洁具由厂家具体深化



08 DETAILS 节点大样图 SCALE 1: 5



07 DETAILS 节点大样图 SCALE 1: 5



09 DETAILS 节点大样图 SCALE 1: 5

NOTES & REVISIONS:
注释及修改:

VERSION NUMBER:
版本号:

DESIGN FIRM: 设计单位:

COOPERATIVE DESIGN: 合作设计:

NOTES: 注:
ALL DESIGNS, DRAWINGS, AND SPECIFICATIONS ARE COPYRIGHT AND CANNOT BE USED, COPIED, OR REPRODUCED WITHOUT THE PRIOR WRITTEN CONSENT OF HANGZHOU ARTISTIC CONCEPTION DESIGN LIMITED COMPANY
所有设计, 图则及说明之版权全属杭州意境空间设计有限公司。除非得本公司书面同意, 否则不得使用, 抄袭或复制。

COMPANY ADDRESS: 公司地址:
杭州市上城区白云路15号

AUTHORIZED SIGNATURE:
授权人签署:

CLIENT:
建设单位:

PROJECT:
项目名称:
5#楼6#楼雕公院改造项目

DRAWING TITLE:
图名:
通用节点大样图

PROJECT NUMBER:
工程编号:

DATE:
日期:

DESIGN DIRECTOR:
设计总监:

AUDIT BY:
审核:

PROJECT LEADER BY:
项目负责人:

DEvised BY:
设计:

DRAWN BY:
制图:

CHECKED BY:
校对:

SCALE:
比例:

图号: ID-1.0