

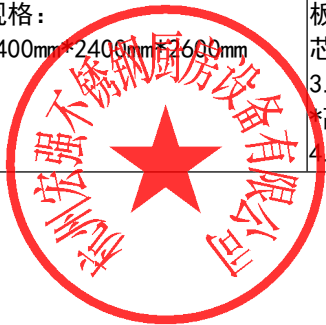
报价明细表

项目编号: ZYZB-GK-2025-002

项目名称: 杭州第九中学树范学校厨房设备采购项目

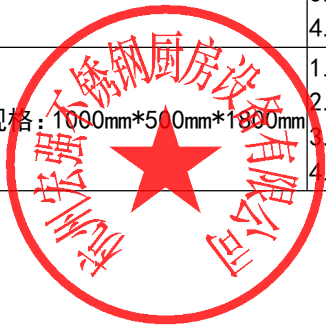
序号	产品名称	品牌	规格型号	详细描述	单价	数量	合价
一层							
1	风幕机	杭富亚太	规格: 900mm*220mm*210mm 型号: FM11509	1. 功率: 220V 2. 规格: 900mm*220mm*210mm	2100	1 台	2100
2	风幕机	杭富亚太	规格: 1500mm*220mm*210mm 型号: FM11515	1. 功率: 220V 2. 规格: 1500mm*220mm*210mm	2205	7 台	15435
3	风幕机	杭富亚太	规格: 1800mm*220mm*210mm 型号: FM11518	1. 功率: 220V 2. 规格: 1800mm*220mm*210mm	2310	3 台	6930
4	挡鼠板	宏强	规格: L=2000mm	1. 板厚度 \geq 1.2mm, 采用 SUS304 不锈钢制作 2. 规格: L=2000mm	798	2 块	1596
5	挡鼠板	宏强	规格: L=1500mm	1. 板厚度 \geq 1.2mm, 采用 SUS304 不锈钢制作 2. 规格: L=1500mm	756	3 块	2268
后勤门厅							
1	电子落地秤	友声	规格: 200KG 型号: XK3100 (200KG)	1. 功率: 220V/ \geq 0.5KW 2. 规格: \geq 200KG	1470	1 台	1470
2	平板推车	宏强	规格: 900mm*500mm*900mm	1. 面板厚度 \geq 1.2mm, 采用 SUS304 不锈钢制作 2. 配 4 寸硅胶轮, 2 只定向, 2 只带刹车 3. 推手采用 ϕ 32*0.7mm 不锈钢圆管制作 4. 规格: 900mm*500mm*900mm	1680	1 辆	1680
3	四层格栅货架	宏强	规格: 1500mm*500mm*1800mm	1. 立管 ϕ 38mm 通脚, 采用不锈钢制作 2. 拉档 25*38mm, 配不锈钢可调脚 3. 栅式档不锈钢矩形管 4. 规格: 1500mm*500mm*1800mm	2520	2 台	5040
4	四层格栅货架	宏强	规格: 1200mm*500mm*1800mm	1. 立管 ϕ 38mm 通脚, 采用不锈钢制作 2. 拉档 25*38mm, 配不锈钢可调脚 3. 栅式档不锈钢矩形管 4. 规格: 1200mm*500mm*1800mm	2415	2 台	4830
5	双层工作台	宏强	规格: 1200mm*600mm*800mm	1. 面板厚度 \geq 1.2mm, 采用 SUS304 不锈钢制作 2. 面板撑不锈钢加强筋 (不衬木板) 3. 下置一层格栅, 配不锈钢可调脚 4. 配不锈钢圆通腿、不锈钢下横通 5. 规格: 1200mm*600mm*800mm	2100	1 台	2100
6	单水池连右平台	宏强	规格: 1200mm*600mm*800mm	1. 台面及水槽厚度 \geq 1.2mm, 采用 SUS304 不锈钢制作 2. 其它采用厚 \geq 0.7mm 不锈钢制作 3. 配不锈钢可调脚 4. ϕ 38mm 不锈钢圆通腿, ϕ 25mm 不锈钢下横通 5. 配件: 含 360 度可旋转冷水鹅颈水嘴,	2730	1 台	2730

				三角阀、软管等; 6. 规格: 1200mm*600mm*800mm			
7	粘捕式灭蝇灯	丽吉尔	规格: 单灯管 型号: LJE-8BN	1. 静音粘补, 无声保护 2. 功率: 220V/≥8W 3. 规格: 单灯管	483	1 只	483
男女更衣							
1	单水池	宏强	规格: 500mm*500mm*800mm	1. 面板厚度≥1.2mm, 采用 SUS304 不锈钢制作 2. 其它采用厚≥0.7mm 不锈钢制作 3. 配不锈钢可调脚 4. φ38mm 不锈钢圆通腿, φ32mm 不锈钢下横通 5. 配件: 含脚踏式 360 度可旋转冷水鹅颈水嘴, 三角阀、软管等; 6. 规格: 500mm*500mm*800mm	1680	2 台	3360
2	干手器	澳莎	规格: 250mm*165mm*470mm 型号: 81005	1. 功率: 220V 2. 规格: 250mm*165mm*470mm	945	2 台	1890
副食库							
1	四层平板货架	宏强	规格: 1100mm*500mm*1800mm	1. 立管 φ38mm 通脚, 采用不锈钢制作 2. 拉档 25*38mm, 配不锈钢可调脚 3. 层实际厚度≥0.7mm, 采用 SUS304 不锈钢制作 4. 规格: 1100mm*500mm*1800mm	2520	5 台	12600
2	平板推车	宏强	规格: 900mm*500mm*900mm	1. 面板厚度≥1.2mm, 采用 SUS304 不锈钢制作 2. 配 4 寸硅胶轮, 2 只定向, 2 只带刹车 3. 推手采用 φ32*0.7mm 不锈钢圆管制作 4. 规格: 900mm*500mm*900mm	1680	1 辆	1680
3	挡鼠板	宏强	规格: L=1000mm	1. 板厚度≥1.2mm, 采用 SUS304 不锈钢制作 2. 规格: L=1000mm	735	1 块	735
4	粘捕式灭蝇灯	丽吉尔	规格: 单灯管 型号: LJE-8BN	1. 静音粘补, 无声保护 2. 功率: 220V/≥8W 3. 规格: 单灯管	483	1 只	483
冷库							
1	高温冷库	宏强	规格: 6400mm*2400mm*2600mm	1. 冷库温度: +2℃~+6℃ 2. 库板(墙、顶、底板): 厚 100mm 聚氨酯夹芯板, 内表面为 0.5mm 厚彩钢板; 库板(墙、顶、底板): 厚 100mm 聚氨酯夹芯板, 外表面为 0.6mm 厚 304 不锈钢板; 3. 自动回归门; 门洞尺寸 800mm*1800mm(宽*高); 防滑铝板: 3MM; 配风幕、平衡窗。 4. 规格: 6400mm*2400mm*2600mm	4000	40 立方	160000



2	低温冷库	宏强	规格： 6400mm*2400mm*2600mm	1. 冷库温度：-18℃~-22℃ 2. 库板（墙、顶、底板）：厚 100mm 聚氨酯夹芯板，内表面为 0.5mm 厚彩钢板；库板（墙、顶、底板）：厚 100mm 聚氨酯夹芯板，外表面为 0.6mm 厚 304 不锈钢板； 3. 自动回归门；门洞尺寸 800mm*1800mm（宽*高）；防滑铝板：3MM；配风幕、平衡窗。 4. 规格：6400mm*2400mm*2600mm	4000	40 立方	160000
3	四层格栅货架	宏强	规格：1200mm*500mm*1800mm	1. 立管 ϕ 38mm 通脚, 采用不锈钢制作 2. 拉档 25*38mm, 配不锈钢可调脚 3. 栅式档不锈钢矩形管 4. 规格：1200mm*500mm*1800mm	2415	18 台	43470
粗加工							
1	大浸泡水池	宏强	规格：1500mm*700mm*800mm	1. 台面及水槽厚度 \geq 1.2mm, 采用 SUS304 不锈钢制作 2. 其它采用厚 0.7mm 不锈钢制作 3. 配不锈钢可调脚 4. ϕ 38mm 不锈钢圆通腿, ϕ 32mm 不锈钢下横通 5. 配件：含 360 度可旋转冷热水鹅颈水嘴, 三角阀、软管等； 6. 规格：1500mm*700mm*800mm	2940	1 台	2940
2	大双水池	宏强	规格：1800mm*700mm*800mm	1. 台面及水槽厚度 \geq 1.2mm, 采用 SUS304 不锈钢制作 2. 其它采用厚 \geq 0.7mm 不锈钢制作 3. 配不锈钢可调脚 4. ϕ 38mm 不锈钢圆通腿, ϕ 25mm 不锈钢下横通 5. 配件：含 360 度可旋转冷热水鹅颈水嘴, 三角阀、软管等； 6. 规格：1800mm*700mm*800mm	4725	6 台	28350
3	单星杀鱼台	宏强	规格：1800mm*700mm*800mm	1. 台面及水槽厚度 \geq 1.2mm, 采用 SUS304 不锈钢制作 2. 其它采用厚 \geq 0.7mm 不锈钢制作 3. 配不锈钢可调脚 4. ϕ 38mm 不锈钢圆通腿, ϕ 25mm 不锈钢下横通 5. 配件：含 360 度可旋转冷热水鹅颈水嘴, 三角阀、软管等； 6. 规格：1800mm*700mm*800mm	4620	2 台	9240
4	单眼残食台	宏强	规格：700mm*700mm*800mm	1. 面板厚度 \geq 1.2mm, 采用 SUS304 不锈钢制作 2. 配不锈钢可调脚 3. 配不锈钢圆通腿、不锈钢下横通 4. 规格：700mm*700mm*800mm	1575	1 台	1575
5	带背双层工作台	宏强	规格：850mm*700mm*800mm	1. 面板厚度 \geq 1.2mm, 采用 SUS304 不锈钢制作 2. 面板撑不锈钢加强筋（不衬木板） 3. 下置一层格栅, 配不锈钢可调脚 4. 配不锈钢圆通腿、不锈钢下横通	1890	1 台	1890

				5. 规格: 850mm*700mm*800mm			
6	四层格栅 货架	宏强	规格: 1200mm*500mm*1800mm	1. 立管 ϕ 38mm 通脚, 采用不锈钢制作 2. 拉档 25*38mm, 配不锈钢可调脚 3. 栅式档不锈钢矩形管 4. 规格: 1200mm*500mm*1800mm	2415	4 台	9660
7	四层格栅 货架	宏强	规格: 1500mm*500mm*1800mm	1. 立管 ϕ 38mm 通脚, 采用不锈钢制作 2. 拉档 25*38mm, 配不锈钢可调脚 3. 栅式档不锈钢矩形管 4. 规格: 1500mm*500mm*1800mm	2520	4 台	10080
8	多功能切 菜机	银鹰	规格: 1165mm*550mm*1255mm 型号: YQC-850	1. 产量: 300-1200KG/H 2. 功率: 220V/ \geq 2.75KW 3. 规格: 1165mm*550mm*1255mm	34650	1 台	34650
9	开水器连 底座	腾飞	规格: 630mm*450mm*1170mm 型号: PK-15H	1. 功率: 380V/ \geq 15KW 2. 容量: \geq 120L 3. 规格: 630mm*450mm*1170mm	7245	1 台	7245
10	冻肉带骨 切丁机	燕诚	规格: 600mm*550mm*885mm 型号: TW-GD600	1. 产量: 600-1000KG/H 2. 功率: 380V/ \geq 0.75kw 3. 规格: 600mm*550mm*885mm	14175	1 台	14175
11	洗地机	龙旗嘉 业	型号: XD-C101-T	1. 开放式、碳钢主体, 表面环氧喷涂处理 2. \geq 10.7 米重工无痕三层液压钢丝管 3. 黄铜铸造枪式喷头、配有橡胶保护套水压可调	7665	2 台	15330
12	粘捕式灭 蝇灯	丽吉尔	规格: 单灯管 型号: LJE-8BN	1. 静音粘捕, 无声保护 2. 功率: 220V/ \geq 8W 3. 规格: 单灯管	483	2 只	966
13	挡鼠板	宏强	规格: L=1500mm	1. 板厚度 \geq 1.2mm, 采用 SUS304 不锈钢制作 2. 规格: L=1500mm	756	1 块	756
精加工							
1	绞肉机	百成	规格: 410mm*410mm*700mm 型号: JR-22	1. 功率: 220V/ \geq 0.75KW 2. 产量: \geq 300kg/H 3. 规格: 410mm*410mm*700mm	11550	1 台	11550
2	切肉丝片 机	百成	规格: 675mm*650mm*890mm 型号: QRSP	1. 功率: 220V/ \geq 0.75+0.75KW 2. 切刀转速: 180r/min 3. 切肉丝规格: 5mm*5mm 4. 规格: 675mm*650mm*890mm	12075	1 台	12075
3	四层格栅 货架	宏强	规格: 1200mm*500mm*1800mm	1. 立管 ϕ 38mm 通脚, 采用不锈钢制作 2. 拉档 25*38mm, 配不锈钢可调脚 3. 栅式档不锈钢矩形管 4. 规格: 1200mm*500mm*1800mm	2415	5 台	12075
4	四层格栅 货架	宏强	规格: 1000mm*500mm*1800mm	1. 立管 ϕ 38mm 通脚, 采用不锈钢制作 2. 拉档 25*38mm, 配不锈钢可调脚 3. 栅式档不锈钢矩形管 4. 规格: 1000mm*500mm*1800mm	2310	1 台	2310



5	四门冰箱 冷藏冷冻 柜	索能	规格: 1210mm*730mm*1920mm 型号: XTE48-4RF	1. 温度: -18~+5° C/-6~-12° C 2. 功率: 220v/≥0.5kw 3. 规格: 1210mm*730mm*1920mm 4. 内外箱均为 SUS304 不锈钢板; 5. 使用压缩机, 全铜管冷凝器、蒸发器; 6. 配备强制蒸发装置, 自动蒸发化霜水; 7. 一体式发泡工艺, 整体平整、耐用; 8. 产品能在≥43°C的环境温度下正常工作; 9. 置于箱体内部的高效防露加热丝, 能有效防止门框结露、滴水, 保证使用效果和环境卫生。 10. 规格: 1210mm*730mm*1920mm	12000	2 台	24000
6	智能款刀 具除菌柜 (五门)	宏强	规格: 1380mm*130mm*620mm	1. 采用 SUS304 不锈钢, 厚度厚度≥1.2mm; 2. 内置杀菌灯, 强力吸磁刀具架, 挂墙式支撑结构, 门带锁; 3. 触摸按键、机械定时旋钮、物联 APP, 集本地、远程多方式操控于一体; 4. 干簧管门磁信号开关, 开门灯灭, 倒计时暂停, 关门灯亮, 倒计时继续; 5. ≥4.3 英寸高清 TFT 显示屏(分辨率≥800*480); 6. 额定电压 220V. 50Hz. 功率≥30W, 便捷式可拔插电源线。 7. 规格: 1380mm*130mm*620mm	8400	1 台	8400
7	上翻门万 能组合消 毒柜	共康	规格: 1200mm*600mm*1800mm	1. 电压: 220v 2. 紫外线功率: ≥17w 3. 红外线功率: ≥300w 4. 消毒方式: 紫外线加臭氧红外线循环风 5. 消毒刀数量: ≥20 把 6. 消毒毛巾数量: ≥24 块 7. 消毒砧板数量: ≥10 块(直径 50cm 厚度 10cm) 8. 规格: 1200mm*600mm*1800mm	7770	1 台	7770
8	双水池	宏强	规格: 1200mm*700mm*800mm	1. 台面及水槽厚度≥1.2mm, 采用 SUS304 不锈钢制作 2. 其它采用厚≥0.7mm 不锈钢制作 3. 配不锈钢可调脚 4. φ38mm 不锈钢圆通腿, φ25mm 不锈钢下横通 5. 配件: 含 360 度可旋转冷水鹅颈水嘴, 三角阀、软管等; 6. 规格: 1200mm*700mm*800mm	4410	1 台	4410
9	洗地机	龙旗嘉 业	型号: XD-C101-T	1. 开放式、碳钢主体, 表面环氧喷涂处理 2. ≥10.7 米重工无痕三层液压钢丝管 3. 黄铜铸造枪式喷头、配有橡胶保护套水压可调	7665	1 台	7665

10	双层工作台	宏强	规格: 1600mm*800mm*800mm	1. 面板厚度 \geq 1.2mm, 采用 SUS304 不锈钢制作 2. 面板撑不锈钢加强筋 (不衬木板) 3. 下置一层格栅, 配不锈钢可调脚 4. 配不锈钢圆通腿、不锈钢下横通 5. 规格: 1600mm*800mm*800mm	2310	1 台	2310
11	双层工作台	宏强	规格: 1800mm*800mm*800mm	1. 面板厚度 \geq 1.2mm, 采用 SUS304 不锈钢制作 2. 面板撑不锈钢加强筋 (不衬木板) 3. 下置一层格栅, 配不锈钢可调脚 4. 配不锈钢圆通腿、不锈钢下横通 5. 规格: 1800mm*800mm*800mm	2415	6 台	14490
12	粘捕式灭蝇灯	丽吉尔	规格: 单灯管 型号: LJE-8BN	1. 静音粘补, 无声保护 2. 功率: 220V/ \geq 8W 3. 规格: 单灯管	483	1 只	483
烹饪区							
1	调料台	宏强	规格: 400mm*1200mm*800mm	1. 面板厚度 \geq 1.2mm, 采用 SUS304 不锈钢制作 2. 其它采用厚 \geq 0.7mm 不锈钢制作 3. 配不锈钢可调脚 4. ϕ 38mm 不锈钢圆通腿, ϕ 32mm 不锈钢下横通 5. 规格: 400mm*1200mm*800mm	1785	10 台	17850



2	炊用燃气大锅灶(双眼燃气大锅灶)	智博立	规格: 2200mm*1200mm*800mm+450mm 型号: SDGT35/70	<ol style="list-style-type: none"> 1. 面板、前脸板厚度≥ 1.2mm, 采用 SUS304 不锈钢制作 2. 台面一次压制成型 3. 外旁板、后立板采用厚≥ 0.8mm 不锈钢板制作 4. 龙骨架国标不锈钢方管 25mm*38mm 厚≥ 1.0mm 5. 衬板电解镀锌钢板厚度≥ 1.2mm, 灶身双层热轧钢板 6. 隔热层厚≥ 40mm, 炉膛≥ 50mm 耐高温材料 7. 炉膛采用不锈钢合金材料, 一次成型, 厚度≥ 2.0mm 8. 内配稀土贵金属聚能网 9. 配全预混式节能炉头 10. 火力为 5 档火力大小数字可视化显示器, 故障代码显示 11. 炉灶自带蓝牙控制, 可实现灶具参数设定和灶具控制程序升级功能。 12. 产品符合 GB35848-2024《商用燃气燃烧器具》要求; 所投设备额定热负荷 35KW*2, 热负荷准确度$\pm 10\%$以内, 热效率 76%以上; 13. 设备有流量统计功能(设定每一档的流量值, 通过软件自动计算出当天燃气耗气量, 并能通过手机或控制面板查询); (投标时须提供具有国家认可检测资质的第三方机构出具的检测报告) 14. 设备有火焰检测(熄火保护功能), (自动检测火焰, 遇到意外熄火时, 会自动关闭电磁阀并报警, 在显示屏显示故障代码); (投标时须提供具有国家认可检测资质的第三方机构出具的检测报告) 15. 无刷直流风机额定电压 36V, 采用燃气比例阀额定电压 36V, 点火开关额定电压 5V; 16. 功率: 220V/0.042KW 17. 规格: 2200mm*1200mm*800mm+450mm 	31000	7 台	217000
---	------------------	-----	---	--	-------	-----	--------



3	炊用燃气大锅灶(单眼燃气大锅灶)	智博立	规格: 1100mm*1200mm*800mm+450mm 型号: SDGT35	<ol style="list-style-type: none"> 1. 面板、前脸板厚度$\geq 1.2\text{mm}$, 采用 SUS304 不锈钢制作 2. 台面一次压制成型 3. 外旁板、后立板采用厚$\geq 0.8\text{mm}$ 不锈钢板制作 4. 龙骨架国标不锈钢方管 25*38 厚$\geq 1.0\text{mm}$ 5. 衬板电解镀锌钢板厚度$\geq 1.2\text{mm}$, 灶身双层热轧钢板 6. 隔热层厚$\geq 40\text{mm}$, 炉膛$\geq 50\text{mm}$ 厚耐高温材料 7. 炉膛采用不锈钢合金材料, 一次成型, 厚度$\geq 2.0\text{mm}$ 8. 内配稀土贵金属聚能网 9. 配全预混式节能炉头, 43V/$\geq 42\text{W}$ 直流风机 10. 炉灶噪音在 65 分贝以下, 热效率 45% 以上 11. 火力为 5 档火力大小数字可视化显示器, 故障代码显示 12. 炉灶自带蓝牙控制, 可实现灶具参数设定和灶具控制程序升级功能。(投标时须提供具有国家认可检测资质的第三方机构出具的检测报告) 13. 功率: 220V/0.042KW 14. 规格: 1100mm*1200mm*800mm+450mm 	20685	1 台	20685
4	中餐燃气炒菜灶(一眼一汤燃气炒灶)	智博立	规格: 1100mm*1200mm*800mm+450mm 型号: SZCT35	<ol style="list-style-type: none"> 1. 面板、前脸板厚度$\geq 1.2\text{mm}$, 采用 SUS304 不锈钢制作 2. 台面一次压制成型 3. 外旁板、后立板采用厚$\geq 0.8\text{mm}$ 不锈钢板制作 4. 龙骨架国标不锈钢方管 25*38 厚$\geq 1.0\text{mm}$ 5. 衬板电解镀锌钢板厚度$\geq 1.2\text{mm}$, 灶身双层热轧钢板 6. 隔热层厚$\geq 40\text{mm}$, 炉膛$\geq 50\text{mm}$ 厚耐高温材料 7. 炉膛采用不锈钢合金材料, 一次成型, 厚度$\geq 2.0\text{mm}$ 8. 内配稀土贵金属聚能网 9. 配全预混式节能炉头, 43V/$\geq 42\text{W}$ 直流风机 10. 炉灶噪音在 65 分贝以下, 热效率 45% 以上 11. 炉灶自带蓝牙控制, 可实现灶具参数设定和灶具控制程序升级功能。 12. 燃气系统密封性: 燃气入口到阀门泄漏不应大于 0.14L/H; (投标时须提供具有国家认可检测资质的第三方机构出具的检测报告) 13. 功率: 220V/0.042KW 14. 规格: 1100mm*1200mm*800mm+450mm 	19900	1 台	19900



5	排油烟罩	宏强	规格: 定制	1. 罩体厚度 $\geq 1.2\text{mm}$, 采用 SUS304 不锈钢制作 2. 配照明灯 3. 规格: 定制	2520	77 m ²	194040
6	可倾式燃气稀饭锅	东方	规格: 300L	1. 全不锈钢制造 2. 锅体可倾斜 3. 功率: 220V/ $\geq 500\text{W}$ 4. 容量: $\geq 300\text{L}$	31000	1 台	31000
7	万能蒸烤箱 (二十层标准版)	杰冠	规格: 879mm*791mm*1880mm 型号: E0A-20-AC	1. 全不锈钢结构, 内膛拉伸圆角设计 2. 高效加热控制、极速升温 3. 具备蒸、烤、蒸烤三种模式, 可选择单模式或三种模式组合编入单个菜单, 运行自动转换模式; 数码显示温度、时间、湿度、风速, 微电脑存储控制; 大容量菜单功能, 可以设定 50 个菜单存储功能, 每菜单分 5 段可编程; 烤箱内温度、时间、蒸气湿度可调节任意组合编程菜单; 可根据食物的大小, 在每个菜单程序段中设置不同的风速, 运行菜单自动调整风速; 带 USB 使用菜单导入、导出功能, 不需重新编写菜谱。 4. 360 度热风加热, 蒸汽功能 5. 蒸汽锅炉喷雾功能 6. 肉针探温功能 7. 冷热风交换, 排汽功能 8. 全自动三级清洗功能 9. 容量: 20 盘*1/1GN 10. 功率: 380V/ $\geq 37\text{KW}$ 11. 规格: 879mm*791mm*1880mm	198450	1 台	198450
8	大单水池	宏强	规格: 1200mm*800mm*800mm	1. 面板厚度 $\geq 1.2\text{mm}$, 采用 SUS304 不锈钢制作 2. 其它采用厚 $\geq 0.7\text{mm}$ 不锈钢制作 3. 配不锈钢可调脚 4. $\phi 38\text{mm}$ 不锈钢圆通腿, $\phi 32\text{mm}$ 不锈钢下横通 5. 配件: 含 360 度可旋转冷水鹅颈水嘴, 三角阀、软管等; 6. 规格: 1200mm*800mm*800mm	2730	1 台	2730
9	双层工作台	宏强	规格: 1800mm*800mm*800mm	1. 面板厚度 $\geq 1.2\text{mm}$, 采用 SUS304 不锈钢制作 2. 面板撑不锈钢加强筋 (不衬木板) 3. 下置一层格栅, 配不锈钢可调脚 4. 配不锈钢圆通腿、不锈钢下横通 5. 规格: 1800mm*800mm*800mm	2415	11 台	26565
10	四层格栅货架	宏强	规格: 1200mm*500mm*1800mm	1. 立管 $\phi 38\text{mm}$ 通脚, 采用不锈钢制作 2. 拉档 25*38mm, 配不锈钢可调脚 3. 栅式档不锈钢矩形管 4. 规格: 1200mm*500mm*1800mm	2415	3 台	7245

11	灭火系统	芯统创	规格：双瓶组 型号：CMJS27-2-CX	<p>1. 灭火装置具备自动和手动两种操作模式需与消防水(或者自来水)管路相连, 系统启动后, 自控水阀等灭火剂喷洒完全后, 再自动喷水, 具有火灾自动探测, 自动实施灭火功能;</p> <p>2. 系统装置包括: 控制箱、管路、喷嘴探测器、易熔连接片、金属拉索、滑轮三通、滑轮弯头. 释放机构、驱动瓶、水流控制阀、单向阀、减压阀等组成; 释放机构为机械式启动 (不能使用电磁阀, 避免因电路故障造成装置无法启动) 电控系统与主机箱为一体。</p> <p>3. 提供所投产品双瓶组喷嘴数量: ≥ 21 只, 灭火剂容量: $\geq 26L$, 灭火剂保质期≥ 6年, 机械式启动方式。</p> <p>4. 提供氮气减压器胶垫检测报告, 检测依据 GB/T 529-2008、GB/T 2423. 2-2008、GB/T 533-2008、GB/T 531. 1-2008、GB/T 2423. 3-2016、GB/T 1690-2010、GB/T 7759. 1-2015、 GB/T 528-2009 检测内容: 密度$\geq 1.96g/cm^3$、硬度≥ 75 ShoreA、拉伸强度≥ 9.90 Mpa、拉断伸长率$\leq 246\%$、裂强度≤ 23 kN/m、压缩永久变形$\leq 33\%$、耐高温$\geq 240^\circ C$、耐液体$\geq 150^\circ C$、耐湿热$\geq 85^\circ C$, 以上九项内容为全部符合, 任缺一项为不符合要求。(投标时须提供具有国家认可检测资质的第三方机构出具的检测报告)</p> <p>5. 投标产品具有感温片挂钩耐高低温检测报告, 测试标准 GBT2423. 22-2012, 满足技术条件: ①预处理: $(23 \pm 2)^\circ C$、$(50 \pm 5)\%RH$, 24h; ②试验温度从 $(25 \pm 5)^\circ C$ 开始\rightarrow经 70min 降温至$-45^\circ C$, 保持低温 15h\rightarrow经 200min 升温至 $155^\circ C$, 保持高温 15h\rightarrow经 130min 降温至 $(25 \pm 5)^\circ C$, 此为一个循环, 共进行 6 个循环。温度变化速度率: $1^\circ C/min$。检测报告带有感温片挂钩实物图片。(投标时须提供具有国家认可检测资质的第三方机构出具的检测报告)</p>	29400	2 组	58800
12	洗地机	龙旗嘉业	型号: XD-0101-1	<p>1. 开放式、碳钢主体, 表面环氧喷涂处理</p> <p>2. ≥ 10.7 米重工无痕三层液压钢丝管</p> <p>3. 黄铜铸造枪式喷头、配有橡胶保护套水压可调</p>	7665	1 台	7665
13	挡鼠板	宏强	规格: L=1500mm	<p>1. 板厚度$\geq 1.2mm$, 采用 SUS304 不锈钢制作</p> <p>2. 规格: L=1500mm</p>	756	1 块	756
14	挡鼠板	宏强	规格: L=1800mm	<p>1. 板厚度$\geq 1.2mm$, 采用 SUS304 不锈钢制作</p> <p>2. 规格: L=1800mm</p>	785	1 块	785

洁具区

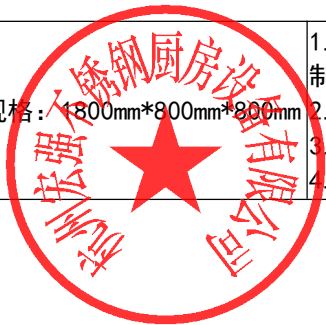
1	拖把水池连架	宏强	规格: 1200mm*600mm*1800mm	1. 台面及水槽厚度 \geq 1.2mm, 采用 SUS304 不锈钢制作 2. 其它采用厚 \geq 0.7mm 优质不锈钢制作 3. 配不锈钢可调脚 4. 配件: 含 360 度可旋转冷水鹅颈水嘴, 三角阀、软管等; 5. 规格: 1200mm*600mm*1800mm	1890	1 台	1890
2	双门拖把工具存放柜	宏强	规格: 1200mm*450mm*1800mm	1. 板厚度 \geq 1.2mm, 采用 SUS304 不锈钢制作 2. 其它采用厚 \geq 0.7mm 不锈钢制作 3. 存放拖把 \geq 10 条、存放毛巾 \geq 12 块 4. 功率: 220V/ \geq 1.2KW 5. 规格: 1200mm*450mm*1800mm	6300	1 台	6300
3	工具柜	宏强	规格: 1200mm*500mm*1800mm	1. 层板厚度 \geq 1.2mm, 采用 SUS304 不锈钢制作 2. 其它采用厚 \geq 0.7mm 不锈钢制作 3. 门外壳板厚 \geq 1.0mm, 侧板厚度 \geq 0.7mm, 门采用双复门 4. 规格: 1200mm*500mm*1800mm	6615	2 台	13230
4	粘捕式灭蝇灯	丽吉尔	规格: 单灯管 型号: LJE-8BN	1. 静音粘捕, 无声保护 2. 功率: 220V/ \geq 8W 3. 规格: 单灯管	483	1 只	483

二次更衣

1	单水池	宏强	规格: 500mm*500mm*800mm	1. 台面及水槽厚度 \geq 1.2mm, 采用 SUS304 不锈钢制作 2. 其它采用厚 \geq 0.7mm 不锈钢制作 3. 配不锈钢可调脚 4. ϕ 38mm 不锈钢圆通腿, ϕ 32mm 不锈钢下横通 5. 配件: 含脚踏式 360 度可旋转冷水鹅颈水嘴, 三角阀、软管等; 6. 规格: 500mm*500mm*800mm	1680	1 台	1680
2	干手器	澳莎	规格: 250mm*165mm*470mm 型号: 81005	1. 功率: 220V 2. 规格: 250mm*165mm*470mm	945	1 台	945
3	酒精喷洒器	澳莎	规格: 248mm*172mm*520mm 型号: B-3000	规格: 248mm*172mm*520mm	840	1 台	840
4	紫外线消毒灯	蝇博士	规格: 30W 型号: D-30	规格: \geq 30W	590	1 只	590

售卖间

1	单向移门打荷柜	宏强	规格: 1800mm*800mm*800mm	1. 面板厚度 \geq 1.2mm, 采用 SUS304 不锈钢制作 2. 其它采用厚 \geq 0.7mm 不锈钢制作 3. 配不锈钢可调脚 4. 规格: 1800mm*800mm*800mm	6720	8 台	53760
---	---------	----	------------------------	---	------	-----	-------



2	单水池柜	宏强	规格: 700mm*800mm*800mm	1. 面板厚度 ≥ 1.2 mm, 采用 SUS304 不锈钢制作 2. 其它采用厚 ≥ 0.7 mm 不锈钢制作 3. 配件: 含脚踏式 360 度可旋转冷水鹅颈水嘴, 三角阀、软管等; 4. 规格: 700mm*800mm*800mm	2730	2 台	5460
3	四层平板货架	宏强	规格: 1100mm*500mm*1800mm	1. 立管 $\phi 38$ mm 通脚, 采用不锈钢制作 2. 拉档 25*38mm, 配不锈钢可调脚 3. 层实际厚度 ≥ 0.7 mm, 采用 SUS304 不锈钢制作 4. 规格: 1100mm*500mm*1800mm	2520	2 台	5040
4	双层送餐车	宏强	规格: 定制	1. 面板厚度 ≥ 1.2 mm, 采用 SUS304 不锈钢制作 2. 配 4 寸硅胶轮, 2 只定向, 2 只带刹车 3. 推手采用 $\phi 32*1.0$ mm 不锈钢圆管制作 4. 规格: 定制	2625	10 辆	26250
5	单门留样冰箱	索能	规格: 605mm*730mm*1920mm 型号: XTS24-2F	1. 温度: 2~10 $^{\circ}$ C 2. 功率: 220v/ ≥ 0.5 kw 3. 内外箱均为 SUS304 不锈钢板; 4. 使用压缩机, 全铜管冷凝器、蒸发器; 5. 配备强制蒸发装置, 自动蒸发化霜水; 6. 一体式发泡工艺, 整体平整、耐用; 7. 产品能在 $\geq 43^{\circ}$ C 的环境温度下正常工作; 8. 置于箱体内部的高效防露加热丝, 能有效防止门框结露、滴水, 保证使用效果和环境卫生。 9. 规格: 605mm*730mm*1920mm	5800	2 台	11600
6	保温蒸台柜	宏强	规格: 1800mm*800mm*800mm	1. 面板厚度 ≥ 1.2 mm, 采用 SUS304 不锈钢制作 2. 其它采用厚 ≥ 0.7 mm 不锈钢制作 3. 配 220V/ ≥ 1.5 KW 电热管 3 支, 温控系统 4. 配数孔网板 5. 规格: 1800mm*800mm*800mm	8190	2 台	16380
7	保温蒸台柜	宏强	规格: 1500mm*800mm*800mm	1. 面板厚度 ≥ 1.2 mm, 采用 SUS304 不锈钢制作 2. 其它采用厚 ≥ 0.7 mm 不锈钢制作 3. 配 220V/ ≥ 1.5 KW 电热管 3 支, 温控系统 4. 配数孔网板 5. 规格: 1500mm*800mm*800mm	6825	1 台	6825
8	五斗保温柜带格	宏强	规格: 1800mm*800mm*800mm	1. 面板厚度 ≥ 1.2 mm, 采用 SUS304 不锈钢制作 2. 其它采用厚 ≥ 0.7 mm 不锈钢制作 3. 配 220V/ ≥ 1.5 KW 电热管 3 支, 温控系统 4. 配 1/1 不锈钢份数盘 5 只 5. 规格: 1800mm*800mm*800mm	7500	6 台	45000
9	双眼保温饭汤桶柜带格	宏强	规格: 1200mm*800mm*800mm	1. 面板厚度 ≥ 1.2 mm, 采用 SUS304 不锈钢制作 2. 其它采用厚 ≥ 0.7 mm 不锈钢制作 3. 配 220V/ ≥ 1.5 KW 电热管 2 支, 温控系统	5460	3 台	16380

				4. 规格: 1200mm*800mm*800mm			
10	双层工作台	宏强	规格: 1250mm*800mm*800mm	1. 面板厚度 \geq 1.2mm, 采用 SUS304 不锈钢制作 2. 面板撑不锈钢加强筋 (不衬木板) 3. 下置一层格栅, 配不锈钢可调脚 4. 配不锈钢圆通腿、不锈钢下横通 5. 规格: 1250mm*800mm*800mm	2205	1 台	2205
11	双层工作台	宏强	规格: 1100mm*800mm*800mm	1. 面板厚度 \geq 1.2mm, 采用 SUS304 不锈钢制作 2. 面板撑不锈钢加强筋 (不衬木板) 3. 下置一层格栅, 配不锈钢可调脚 4. 配不锈钢圆通腿、不锈钢下横通 5. 规格: 1100mm*800mm*800mm	2100	1 台	2100
12	紫外线消毒灯	蝇博士	规格: 30W 型号: D-30	规格: \geq 30W	590	7 只	4130
13	单向移门打荷柜 (餐盘)	宏强	规格: 1800mm*700mm*800mm	1. 面板厚度 \geq 1.2mm, 采用 SUS304 不锈钢制作 2. 其它采用厚 \geq 0.7mm 不锈钢制作 3. 配不锈钢可调脚 4. 规格: 1800mm*700mm*800mm	6670	3 台	20010

洗消间

1	双水池	宏强	规格: 1500mm*700mm*800mm	1. 台面及水槽厚度 \geq 1.2mm, 采用 SUS304 不锈钢制作 2. 其它采用厚 \geq 0.7mm 不锈钢制作 3. 配不锈钢可调脚 4. ϕ 38mm 不锈钢圆通腿, ϕ 25mm 不锈钢下横通 5. 配件: 含 360 度可旋转冷热水鹅颈水嘴, 三角阀、软管等; 6. 规格: 1500mm*700mm*800mm	4725	2 台	9450
2	双层工作台	宏强	规格: 1800mm*800mm*800mm	1. 面板厚度 \geq 1.2mm, 采用 SUS304 不锈钢制作 2. 面板撑不锈钢加强筋 (不衬木板) 3. 下置一层格栅, 配不锈钢可调脚 4. 配不锈钢圆通腿、不锈钢下横通 5. 规格: 1800mm*800mm*800mm	2415	2 台	4830
3	浸泡单水池	宏强	规格: 1500mm*1000mm*800mm	1. 台面及水槽厚度 \geq 1.2mm, 采用 SUS304 不锈钢制作 2. 其它采用厚 \geq 0.7mm 不锈钢制作 3. 配不锈钢可调脚 4. ϕ 38mm 不锈钢圆通腿, ϕ 32mm 不锈钢下横通 5. 配件: 含 360 度可旋转冷水鹅颈水嘴, 三角阀、软管等; 6. 规格: 1500mm*1000mm*800mm	2100	1 台	2100



4	活动双层板工作台	宏强	规格: 1000mm*600mm*800mm	<ol style="list-style-type: none"> 1. 面板厚度≥ 1.2mm, 采用 SUS304 不锈钢制作 2. 面板撑不锈钢加强筋 (不衬木板) 3. 下置一层隔板 4. 配 4 寸硅胶轮, 2 只定向, 2 只带刹车 5. 配不锈钢圆通腿 6. 规格: 1000mm*600mm*800mm 	2100	1 台	2100
5	长龙式洗碗机	超胜	规格: 4200mm*1018mm*2113mm 型号: CSA1H3000D	<ol style="list-style-type: none"> 1. 组成部分: 入口区、清洗区、漂洗区、烘干区和出口区。 2. 洗涤能力: ≥ 3000 碟/小时。 3. 最大耗水量: 350-400 升/小时。 4. 总功率: 60-68KW。 5. 机械控制面板, 数码温度显示。 6. 内置式漂洗加热器和漂洗泵, 并设有保护装置, 从而保证水压的稳定。 7. 洗涤烘干于一体, 自动化程度高。 8. 配置出口限位, 开门水泵停止运行, 防飞溅, 电机过载保护等多重安全保护设置。 9. 前门双层壁式结构隔热、隔噪音, 开启高度任意调节。 10. 上下洗涤臂拆装方便。 11. 高效洗涤烘干。 12. 双道喷淋系统, 入口端配置抽屉式接渣过滤装置, 并且抽屉滤网在机器运行过程中也能够及时取出进行清洁。 13. 输送链排装置采用工程塑料网爪。 14. 传送系统采用变频控制电机。 15. 规格: 4200mm*1018mm*2113mm 16. 依据 GB/T14048. 5-2017 《低压开关设备和控制设备第 5-1 部分: 控制电路电器和开关元件机电式控制电路电器》、GB/T2423. 1-2008 《电工电子产品环境试验第 2 部分: 试验方法试验 A: 低温》、GB/T2423. 2-2008 《电工电子产品环境试验第 2 部分: 试验方法试验 B: 高温》对洗碗机开关进行以下项目检测: 一、触及带电部件的防护; 二、输入功率和电流; 三、工作温度下的泄露电流和电气强度; 四、耐潮湿性能; 五、机械耐久性测试≥ 100 万次; 六、高温测试; 七、低温测试, 检测结果均判定为: 合格/符合 (投标时须提供具有国家认可检测资质的第三方机构出具的检测报告) 17. 所投洗碗机电控箱须提供权威检测机构出具的检测报告: 依据 GB/T4208-2017 标准, 对电控箱进行 IP66 外壳防护等级试验, 样品经 IP6X 试验后, 内部无沙尘, 直径 1mm 的金属线未能进入壳内, 经 IPX6 试验后, 内部无进水 (投标时须提供具有国家认可检测资质的第三方机构出具的检测报告) 	198000	1 台	198000



				18. 依据 GB/T 26125-2011《电子电气产品六种限用物质（铅、汞、镉、六价铬、多溴联苯和多溴二苯醚）》、GB/T 26572-2011《电子电气产品中限用物质的限量要求》、《电器电子产品有害物质限制使用自愿性认证实施规则》，对洗碗机的外壳、清洗组件、触控板、总闸外壳、总闸控制板、总闸手板开关、总闸配件、排水阀、线束组件、电机、水管、水箱、压力阀等进行铅、汞、六价铬、多溴联苯、多溴二苯醚的检测，所检项目的结果符合 GB/T 26572-2011 及《达标管理目录限用物质应用例外清单》的限值要求。（投标时须提供具有国家认可检测资质的第三方机构出具的检测报告）			
6	洗碗机牛角	宏强	规格：600mm*700mm*500mm	1. 罩体板厚度 \geq 1.2mm，采用 SUS304 不锈钢制作 2. 其它采用厚 \geq 0.7mm 不锈钢板制作 3. 规格：600mm*700mm*500mm	3045	2 只	6090
7	洗碗机电脑分配器	昌剑	规格：260mm*160mm*135mm 型号：A600201-1C	1. 速度范围：清洁剂泵 60rev/min 催干剂泵 0-30rev/min 2. 流量范围：清洁剂泵 180cc/min 催干剂泵 0-60cc/min 3. 规格：260mm*160mm*135mm	5250	1 台	5250
8	圆带式传送带	超胜	规格：L*500mm*850mm/950mm 型号：CSS-R	1. 适合底部平整餐具。 2. 采用不锈钢材质。 3. 采用高弹性耐磨聚氨酯圆带，内部有加强芯。 4. 配置柔性启动和停止设计，采用变频调速。 5. 主动轴和被动轴为不锈钢材质。 6. 内置抽屉，易于清洗。 7. 规格：L*500mm*850mm/950mm	18800	5 米	94000
9	小件投掷柜	宏强	规格：1200mm*400mm*950mm	1. 采用 304 不锈钢板制造，材料厚度 \geq 1.0mm。 2. 采用双开门设计，投放口带导向边，方便操作。 3. 规格：1200mm*400mm*950mm	5040	4 台	20160
10	单眼残食柜	宏强	规格：600mm*600mm*800mm	1. 面板厚度 \geq 1.2mm，采用 SUS304 不锈钢制作 2. 配不锈钢可调脚 3. 配车、塑料桶 4. 规格：600mm*600mm*800mm	2940	4 台	11760
11	洗地机	龙旗嘉业	型号：XD-C101-T	1. 开放式、碳钢主体，表面环氧喷涂处理 2. \geq 10.7 米重工无痕三层液压钢丝管 3. 黄铜铸造枪式喷头、配有橡胶保护套水压可调	7665	2 台	15330
12	粘捕式灭蝇灯	丽吉尔	规格：单灯管 型号：LJE-8BN	1. 静音粘捕，无声保护 2. 功率：220V/ \geq 8W 3. 规格：单灯管	483	1 只	483

13	挡鼠板	宏强	规格: L=1500mm	1. 板厚度 \geq 1.2mm, 采用 SUS304 不锈钢制作 2. 规格: L=1500mm	756	2 块	1512
14	沥水柜	宏强	规格: 610mm*546mm*838mm	1. 板材采用 SUS304 不锈钢制作 2. 前面敞开结构 3. 底板、侧板、后板厚 \geq 1.2 mm 4. 面板厚 1.2 mm, 45° 下沉台面, 深度 15mm, 沥水筋一体冲压成型两头圆角 R5 每单条沥水筋尺寸 45mm*10mm*1.2mm, 均匀错位满布, 上下中心间距 29mm, 左右中心间距 58mm, 背板厚 38mm, 背板高 102mm 5. 双层下水, 面板 1 寸不锈钢内接下水, 底板底部 1 寸不锈钢内接下水 6. 双层条结构, 厚 \geq 1.2mm, 可装配 3 个塑料碗碟框 490mm*490mm*100mm 7. 配 ϕ 50 不锈钢重力脚, 304 不锈钢厚 \geq 3mm 加强型三角板加固 8. 规格: 610mm*546mm*838mm	4725	1 台	4725
洗碗机药							
水仓库							
1	四层平板货架	宏强	规格: 1100mm*500mm*1800mm	1. 立管 ϕ 38mm 通脚, 采用不锈钢制作 2. 拉档 25*38mm, 配不锈钢可调脚 3. 层实际厚度 \geq 0.7mm, 采用 SUS304 不锈钢制作 4. 规格: 1100mm*500mm*1800mm	2520	7 台	17640
2	洗碗机用清洁剂	奥林安	规格: 20L	规格: \geq 20L	420	2 桶	840
3	洗碗机催干剂	奥林安	规格: 20L	规格: \geq 20L	420	2 桶	840
消毒储碟区							
1	双门热风循环消毒柜	伊德欣	规格: 1310mm*660mm*1910mm 型号: RTP720	1. 功率: 220V/ \geq 4.4KW 2. 规格: 1310mm*660mm*1910mm	13125	4 台	52500
2	紫外线消毒灯	蝇博士	规格: 30W 型号: D-30	规格: \geq 30W	590	2 只	1180
消毒房							



1	消毒房	多美多	规格： 6000mm*3000mm*2800mm	<p>1. 库板为≥ 75mm 高压发泡板，双面 304 材质不锈钢，中间夹层其中 50mm 高压发泡+25mm 耐火棉；</p> <p>2. 消毒房带风压保护，防止发热管干烧，带超高温保护、过载保护、漏电保护等多重保护功能。</p> <p>3. 消毒房内配备防水、防爆、防高温，三防照明灯。</p> <p>4. 带故障自动检测功能，故障自动提示、停机，开门自动停机/关门程序自动运行功能。</p> <p>5. 采用高温对餐厨具进行消毒，360 度热风循环，杀菌效果显著。</p> <p>6. 高、中、低温一键调节功能，操作简单。</p> <p>7. 功率：380V/≥ 75KW</p> <p>8. 规格：6000mm*3000mm*2800mm</p> <p>9. 杀菌后餐盘不得检出大肠菌群、沙门氏菌，不得检出阴离子合成洗涤剂，游离余氯少于 0.001，产品符合 GB 14934-2016 的要求。</p> <p>10. 可与物联网通信功，能与手机互连，在手机端可查看消毒库数据，远程设置参数，开/关机，U 盘导出 30 天内消毒库运行数据，方便数据溯源（投标时须提供具有国家认可检测资质的第三方机构出具的检测报告）。</p> <p>11. 库板经检测，燃烧性能达到 GB 8624-2012《建筑材料及制品燃烧性能分级》B2 级检测报告（投标时须提供具有国家认可检测资质的第三方机构出具的检测报告）</p> <p>12. 该产品经检验，所检项目符合 GB 4706.1-2005《家用和类似用途电器的安全第 1 部分：通用要求》标准（投标时须提供具有国家认可检测资质的第三方机构出具的检测报告）</p> <p>13. 该产品经检验，所检项目符合 GB 4806.9-2023《食品安全国家标准食品接触用金属材料及制品》标准（投标时须提供具有国家认可检测资质的第三方机构出具的检测报告）</p>	7000	50.4 立方	352800
2	四层格栅货架	宏强	规格：1200mm*500mm*1800mm	<p>1. 立管 $\phi 38$mm 通脚，采用不锈钢制作</p> <p>2. 拉档 25*38mm，配不锈钢可调脚</p> <p>3. 栅式档不锈钢矩形管</p> <p>4. 规格：1200mm*500mm*1800mm</p>	2415	8 台	19320
3	四层格栅货架	宏强	规格：1500mm*500mm*1800mm	<p>1. 立管 $\phi 38$mm 通脚，采用不锈钢制作</p> <p>2. 拉档 25*38mm，配不锈钢可调脚</p> <p>3. 栅式档不锈钢矩形管</p> <p>4. 规格：1500mm*500mm*1800mm</p>	2520	1 台	2520
餐厅							

1	风幕机	杭富亚太	规格: 1500mm*220mm*210mm 型号: FM11515	1. 功率: 220V 2. 规格: 1500mm*220mm*210mm	2205	5 台	11025
2	风幕机	杭富亚太	规格: 1800mm*220mm*210mm 型号: FM11518	1. 功率: 220V 2. 规格: 1800mm*220mm*210mm	2310	1 台	2310
3	风幕机	杭富亚太	规格: 2000mm*220mm*210mm 型号: FM11520	1. 功率: 220V 2. 规格: 2000mm*220mm*210mm	2625	1 台	2625
4	洗手水池	宏强	规格: 4200mm*600mm*800mm	1. 台面及水槽厚度 \geq 1.2mm, 采用 SUS304 不锈钢制作 2. 其它采用厚 \geq 0.7mm 不锈钢制作 3. 配不锈钢可调脚 4. 配件: 含 360 度可旋转冷热水鹅颈水嘴, 三角阀、软管等; 5. 规格: 4200mm*600mm*800mm	7350	2 台	14700
5	粘捕式灭蝇灯	丽吉尔	规格: 单灯管 型号: LJE-8BN	1. 静音粘补, 无声保护 2. 功率: 220V/ \geq 8W 3. 规格: 单灯管	483	10 只	4830

二层

1	风幕机	杭富亚太	规格: 1800mm*220mm*210mm 型号: FM11518	1. 功率: 220V 2. 规格: 1800mm*220mm*210mm	2310	2 台	4620
2	风幕机	杭富亚太	规格: 1500mm*220mm*210mm 型号: FM11515	1. 功率: 220V 2. 规格: 1500mm*220mm*210mm	2205	7 台	15435
3	风幕机	杭富亚太	规格: 900mm*220mm*210mm 型号: FM11509	1. 功率: 220V 2. 规格: 900mm*220mm*210mm	2100	1 台	2100
4	挡鼠板	宏强	规格: L=2000mm	1. 板厚度 \geq 1.2mm, 采用 SUS304 不锈钢制作 2. 规格: L=2000mm	798	2 块	1596
5	挡鼠板	宏强	规格: L=1500mm	1. 板厚度 \geq 1.2mm, 采用 SUS304 不锈钢制作 2. 规格: L=1500mm	756	8 块	6048
6	挡鼠板	宏强	规格: L=1000mm	1. 板厚度 \geq 1.2mm, 采用 SUS304 不锈钢制作 2. 规格: L=1000mm	735	1 块	735

洁具区

1	拖把水池连架	宏强	规格: 1500mm*600mm*1800mm	1. 台面及水槽厚度 \geq 1.2mm, 采用 SUS304 不锈钢制作 2. 其它采用厚 \geq 0.7mm 不锈钢制作 3. 配不锈钢可调脚 4. 配件: 含 360 度可旋转冷水鹅颈水嘴, 三角阀、软管等; 5. 规格: 1500mm*600mm*1800mm	2100	2 台	4200
2	双门拖把工具存放柜	宏强	规格: 1200mm*450mm*1800mm	1. 板厚度 \geq 1.2mm, 采用 SUS304 不锈钢制作 2. 其它采用厚 \geq 0.7mm 不锈钢制作 3. 存放拖把 \geq 10 条、存放毛巾 \geq 12 块 4. 功率: 220V/ \geq 1.2KW 5. 规格: 1200mm*450mm*1800mm	6300	1 台	6300

3	工具柜	宏强	规格: 1200mm*500mm*1800mm	1. 层板厚度 \geq 1.2mm, 采用 SUS304 不锈钢制作 2. 其它采用厚 \geq 0.7mm 不锈钢制作 3. 门外壳板厚 1.0mm, 侧板厚度 \geq 0.7mm, 门采用双复门 4. 规格: 1200mm*500mm*1800mm	6615	1 台	6615
4	粘捕式灭蝇灯	丽吉尔	规格: 单灯管 型号: LJE-8BN	1. 静音粘补, 无声保护 2. 功率: 220V/ \geq 8W 3. 规格: 单灯管	483	1 只	483
主食库							
1	低搁架	宏强	规格: 1200mm*500mm*300mm	1. 立管 ϕ 38mm 厚 \geq 1.0mm 通脚, 采用不锈钢制作 2. 拉档 25*38mm 厚 \geq 0.7mm, 配不锈钢可调脚 3. 栅式档 40*20mm 厚 \geq 0.6mm 不锈钢矩形管 4. 规格: 1200mm*500mm*300mm	840	8 台	6720
2	平板推车	宏强	规格: 900mm*500mm*900mm	1. 面板厚度 \geq 1.2mm, 采用 SUS304 不锈钢制作 2. 配 4 寸硅胶轮, 2 只定向, 2 只带刹车 3. 推手采用 ϕ 32*0.7mm 不锈钢圆管制作 4. 规格: 900mm*500mm*900mm	1680	2 辆	3360
3	挡鼠板	宏强	规格: L=1000mm	1. 板厚度 \geq 1.2mm, 采用 SUS304 不锈钢制作 2. 规格: L=1000mm	735	1 块	735
4	粘捕式灭蝇灯	丽吉尔	规格: 单灯管 型号: LJE-8BN	1. 静音粘补, 无声保护 2. 功率: 220V/ \geq 8W 3. 规格: 单灯管	483	1 只	483
面点制作间							
1	四层格栅货架	宏强	规格: 1200mm*500mm*1800mm	1. 立管 ϕ 38mm 通脚, 采用不锈钢制作 2. 拉档 25*38mm, 配不锈钢可调脚 3. 栅式档不锈钢矩形管 4. 规格: 1200mm*500mm*1800mm	2415	1 台	2415
2	双门醒发箱	红菱	规格: 1000mm*820mm*1960mm 型号: XF-32B	1. 功率: 220V/ \geq 2KW 2. 盘数: \geq 32 盘 3. 规格: 1000mm*820mm*1960mm	7828	1 台	7828
3	单向移门打荷柜	宏强	规格: 1800mm*800mm*800mm	1. 面板厚度 \geq 1.2mm, 采用 SUS304 不锈钢制作 2. 其它采用厚 \geq 0.7mm 不锈钢制作 3. 配不锈钢可调脚 4. 规格: 1800mm*800mm*800mm	6720	2 台	13440
4	面粉车	宏强	规格: 600mm*500mm*500mm	1. 面板厚度 \geq 1.2mm, 采用 SUS304 不锈钢制作 2. 其它采用厚 \geq 0.7mm 不锈钢制作 3. 配万向脚轮 4. 规格: 600mm*500mm*500mm	2310	2 台	4620
5	双格 GN 盘车	宏强	规格: 950mm*650mm*1800mm	1. 立管 ϕ 38mm 通脚, 采用不锈钢制作 2. 拉档 25*38mm, 配不锈钢可调脚 3. 规格: 950mm*650mm*1800mm	4620	2 台	9240

6	双水池	宏强	规格: 1500mm*700mm*800mm	1. 台面及水槽厚度 \geq 1.2mm, 采用 SUS304 不锈钢制作 2. 其它采用厚 \geq 0.7mm 不锈钢制作 3. 配不锈钢可调脚 4. ϕ 38mm 不锈钢圆通腿, ϕ 25mm 不锈钢下横通 5. 配件: 含 360 度可旋转冷热水鹅颈水嘴, 三角阀、软管等 6. 规格: 1500mm*700mm*800mm	4725	1 台	4725
7	搅拌机	伟基业	规格: 420mm*530mm*770mm 型号: B20	1. 功率: 380V/ \geq 1.5KW 2. 料桶容积: \geq 20L 3. 规格: 420mm*530mm*770mm	12390	1 台	12390
8	压面机	伟基业	规格: 440mm*320mm*850mm 型号: YH-G30	1. 功率: 220V/ \geq 1.5KW 2. 产量: \geq 30KG/H 3. 规格: 440mm*320mm*850mm	11865	1 台	11865
9	双动双速和面机	伟基业	规格: 480mm*870mm*840mm 型号: H40	1. 功率: 380V/ \geq 2.5KW 2. 料桶容积: \geq 40L 3. 规格: 480mm*870mm*840mm	17850	1 台	17850
10	豆浆机	禾元	规格: ϕ 370mm*1090mm 型号: HY500B-G50	1. 功率: 220V/ \geq 5KW 2. 容量: \geq 25L 3. 规格: ϕ 370mm*1090mm	11445	1 台	11445
11	四门冰箱冷藏冷冻柜	索能	规格: 1210mm*730mm*1920mm 型号: XTE48-4RF	1. 温度: $-18\sim+5^{\circ}\text{C}/-6\sim-12^{\circ}\text{C}$ 2. 功率: 220v/ \geq 0.5kw 3. 规格: 1210mm*730mm*1920mm 4. 内外箱均为 SUS304 不锈钢板; 5. 使用压缩机, 全铜管冷凝器、蒸发器; 6. 配备强制蒸发装置, 自动蒸发化霜水; 7. 一体式发泡工艺, 整体平整、耐用; 8. 产品能在 $\geq 43^{\circ}\text{C}$ 的环境温度下正常工作; 9. 置于箱体内部的高效防露加热丝, 能有效防止门框结露、滴水, 保证使用效果和环境卫生;	12000	2 台	24000
12	粘捕式灭蝇灯	丽吉尔	规格: 单灯管 型号: LJE-8BN	1. 静音粘捕, 无声保护 2. 功率: 220V/ \geq 8W 3. 规格: 单灯管	483	1 只	483
面点蒸煮间							
1	电热双眼蒸台	宏强	规格: 1800mm*800mm*800mm	1. 炉台面板厚度 \geq 1.2mm, 采用 SUS304 不锈钢制作 2. 其它采用厚 \geq 0.8mm, 不锈钢板制作 3. 功率: 380V/12KW*2 4. 规格: 1800mm*800mm*800mm	9765	1 台	9765
2	电饼铛	玉利株	规格: 700mm*850mm*970mm 型号: WH-MC6011	1. 功率: 380V/ \geq 5KW 2. 温度范围: 室温-250 $^{\circ}\text{C}$ 3. 规格: 700mm*850mm*970mm	5880	2 台	11760
3	三层六盘烤箱	红菱	规格: 1260mm*850mm*1670mm 型号: XYF-3KA-T	1. 功率: 380V/ \geq 18.9KW 2. 控温范围: 室温-350 $^{\circ}\text{C}$ 3. 规格: 1260mm*850mm*1670mm	17500	1 台	17500

4	排油烟罩	宏强	规格: 定制	1. 罩体厚度 ≥ 1.2 mm, 采用 SUS304 不锈钢制作 2. 配照明灯 3. 规格: 定制	2520	15 m ²	37800
5	双层工作台	宏强	规格: 1800mm*800mm*800mm	1. 面板厚度 ≥ 1.2 mm, 采用 SUS304 不锈钢制作 2. 面板撑不锈钢加强筋 (不衬木板) 3. 下置一层格栅, 配不锈钢可调脚 4. 配不锈钢圆通腿、不锈钢下横通 5. 规格: 1800mm*800mm*800mm	2415	4 台	9660
6	四层格栅货架	宏强	规格: 1200mm*500mm*1800mm	1. 立管 $\phi 38$ mm 通脚, 采用不锈钢制作 2. 拉档 25*38mm, 配不锈钢可调脚 3. 栅式档不锈钢矩形管 4. 规格: 1200mm*500mm*1800mm	2415	2 台	4830
7	双水池	宏强	规格: 1500mm*700mm*800mm	1. 台面及水槽厚度 ≥ 1.2 mm, 采用 SUS304 不锈钢制作 2. 其它采用厚 ≥ 0.7 mm 不锈钢制作 3. 配不锈钢可调脚 4. $\phi 38$ mm 不锈钢圆通腿, $\phi 25$ mm 不锈钢下横通 5. 配件: 含 360 度可旋转冷热水鹅颈水嘴, 三角阀、软管等; 6. 规格: 1500mm*700mm*800mm	4725	1 台	4725
8	粘捕式灭蝇灯	丽吉尔	规格: 单灯管 型号: LJE-8BN	1. 静音粘捕, 无声保护 2. 功率: 220V/ ≥ 8 W 3. 规格: 单灯管	483	1 只	483
蒸煮间							
1	燃气双门蒸饭车	德海	规格: 24 盘 (含饭盘)	1. 箱体主框厚度 ≥ 1.2 mm, 采用 SUS304 不锈钢制作 2. 采用自锁门, 门板厚 ≥ 1.0 mm 3. 低水位保护 4. 功率: 220V/ ≥ 500 W 5. 规格: ≥ 24 盘 (含饭盘)	24000	4 台	96000
2	可倾式燃气稀饭锅	东方	规格: 300L	1. 全不锈钢制造 2. 锅体可倾斜 3. 功率: 220V/ ≥ 500 W 4. 容量: ≥ 300 L	31000	1 台	31000
3	集气罩	宏强	规格: 定制	1. 罩体厚度 ≥ 1.2 mm, 采用 SUS304 不锈钢制作 2. 其它采用厚 ≥ 0.7 mm 不锈钢板制作 3. 规格: 定制	2415	18 m ²	43470
4	集气罩	宏强	规格: 定制	1. 罩体厚度 ≥ 1.2 mm, 采用 SUS304 不锈钢制作 2. 其它采用厚 ≥ 0.7 mm 不锈钢板制作 3. 规格: 定制	2415	8 m ²	19320

5	双层工作台	宏强	规格: 1800mm*800mm*800mm	1. 面板厚度 ≥ 1.2 mm, 采用 SUS304 不锈钢制作 2. 面板撑不锈钢加强筋 (不衬木板) 3. 下置一层格栅, 配不锈钢可调脚 4. 配不锈钢圆通腿、不锈钢下横通 5. 规格: 1800mm*800mm*800mm	2415	2 台	4830
6	大双水池	宏强	规格: 1800mm*700mm*800mm	1. 台面及水槽厚度 ≥ 1.2 mm, 采用 SUS304 不锈钢制作 2. 其它采用厚 ≥ 0.7 mm 不锈钢制作 3. 配不锈钢可调脚 4. $\phi 38$ mm 不锈钢圆通腿, $\phi 25$ mm 不锈钢下横通 5. 配件: 含 360 度可旋转冷热水鹅颈水嘴, 三角阀、软管等; 6. 规格: 1800mm*700mm*800mm	4725	1 台	4725
7	自动定量分装洗米一体机	宏强	规格: 1150mm*820mm*1500mm	1. 台面板厚度 ≥ 1.2 mm, 采用 SUS304 不锈钢制作 2. 自动化运行, 精准控制米、水配比, 确保每盘标准化, 提升米饭口感及每盘口感一致性; 配置清洗水泵, 不受水压影响, 保证清洗效果; 自动定量分盘, 自动加水, 省人省力、方便快捷; 配备安全装置: 补水保护、水泵过载保护、电路漏电保护; 标配高压水枪, 便于设备死角清洁。 3. 米桶容积: ≥ 50 kg 4. 最快洗涤周期: ≥ 10 min/50kg 5. 操作高度: 850mm 6. 功率: 220V/ ≥ 1.5 kw 7. 规格: 1150mm*820mm*1500mm	48000	1 台	48000
8	四层格栅货架	宏强	规格: 1500mm*500mm*1800mm	1. 立管 $\phi 38$ mm 通脚, 采用不锈钢制作 2. 拉档 25*38mm, 配不锈钢可调脚 3. 栅式档不锈钢矩形管 4. 规格: 1500mm*500mm*1800mm	2520	2 台	5040
9	洗地机	龙旗嘉业	型号: XD-C101-T	1. 开放式、碳钢主体, 表面环氧喷涂处理 2. ≥ 10.7 米重工无痕三层液压钢丝管 3. 黄铜铸造枪式喷头、配有橡胶保护套水压可调	7665	1 台	7665
三层							
1	风幕机	杭富亚太	规格: 1800mm*220mm*210mm 型号: FM11518	1. 功率: 220V 2. 规格: 1800mm*220mm*210mm	2310	2 台	4620
2	风幕机	杭富亚太	规格: 1500mm*220mm*210mm 型号: FM11515	1. 功率: 220V 2. 规格: 1500mm*220mm*210mm	2205	2 台	4410
3	风幕机	杭富亚太	规格: 900mm*220mm*210mm 型号: FM11509	1. 功率: 220V 2. 规格: 900mm*220mm*210mm	2100	4 台	8400
4	挡鼠板	宏强	规格: L=2000mm	1. 板厚度 ≥ 1.2 mm, 采用 SUS304 不锈钢制作 2. 规格: L=2000mm	798	2 块	1596

5	挡鼠板	宏强	规格: L=1500mm	1. 板厚度 \geq 1.2mm, 采用 SUS304 不锈钢制作 2. 规格: L=1500mm	756	2 块	1512
6	挡鼠板	宏强	规格: L=1000mm	1. 板厚度 \geq 1.2mm, 采用 SUS304 不锈钢制作 2. 规格: L=1000mm	735	4 块	2940
二次更衣							
1	单水池	宏强	规格: 500mm*500mm*800mm	1. 面板厚度 \geq 1.2mm, 采用 SUS304 不锈钢制作 2. 其它采用厚 \geq 0.7mm 不锈钢制作 3. 配不锈钢可调脚 4. ϕ 38mm 不锈钢圆通腿, ϕ 32mm 不锈钢下横通 5. 配件: 含脚踏式 360 度可旋转冷水鹅颈水嘴, 三角阀、软管等; 6. 规格: 500mm*500mm*800mm	1680	1 台	1680
2	干手器	澳莎	规格: 250mm*165mm*470mm 型号: 81005	1. 功率: 220V 2. 规格: 250mm*165mm*470mm	945	1 台	945
3	酒精喷洒器	澳莎	规格: 248mm*172mm*520mm 型号: B-3000	规格: 248mm*172mm*520mm	840	1 台	840
4	紫外线消毒灯	蝇博士	规格: 30W 型号: D-30	规格: \geq 30W	590	1 只	590
售卖间							
1	单向移门打荷柜	宏强	规格: 1800mm*800mm*800mm	1. 面板厚度 \geq 1.2mm, 采用 SUS304 不锈钢制作 2. 其它采用厚 \geq 0.7mm 不锈钢制作 3. 配不锈钢可调脚 4. 规格: 1800mm*800mm*800mm	6720	6 台	40320
2	单向移门打荷柜	宏强	规格: 1300mm*800mm*800mm	1. 面板厚度 \geq 1.2mm, 采用 SUS304 不锈钢制作 2. 其它采用厚 \geq 0.7mm 不锈钢制作 3. 配不锈钢可调脚 4. 规格: 1300mm*800mm*800mm	4725	4 台	18900
3	单向移门打荷柜	宏强	规格: 1500mm*800mm*800mm	1. 面板厚度 \geq 1.2mm, 采用 SUS304 不锈钢制作 2. 其它采用厚 \geq 0.7mm 不锈钢制作 3. 配不锈钢可调脚 4. 规格: 1500mm*800mm*800mm	6300	2 台	12600
4	单向移门打荷柜	宏强	规格: 1100mm*800mm*800mm	1. 面板厚度 \geq 1.2mm, 采用 SUS304 不锈钢制作 2. 其它采用厚 \geq 0.7mm 不锈钢制作 3. 配不锈钢可调脚 4. 规格: 1100mm*800mm*800mm	4410	1 台	4410
5	单向开门柜	宏强	规格: 800mm*800mm*800mm	1. 面板厚度 \geq 1.2mm, 采用 SUS304 不锈钢制作 2. 其它采用厚 \geq 0.7mm 不锈钢制作 3. 配不锈钢可调脚 4. 规格: 800mm*800mm*800mm	4200	1 台	4200

6	弧形工作柜	宏强	规格: 800mm*800mm*800mm	1. 面板厚度 ≥ 1.2 mm, 采用 SUS304 不锈钢制作 2. 其它采用厚 ≥ 0.7 mm 不锈钢制作 3. 配不锈钢可调脚 4. 规格: 800mm*800mm*800mm	4200	2 台	8400
7	单水池柜	宏强	规格: 600mm*800mm*800mm	1. 台面及水槽厚度 ≥ 1.2 mm, 采用 SUS304 不锈钢制作 2. 其它采用厚 ≥ 0.7 mm 不锈钢制作 3. 配件: 含脚踏式 360 度可旋转冷水鹅颈水嘴, 三角阀、软管等; 4. 规格: 600mm*800mm*800mm	2625	1 台	2625
8	单水池柜	宏强	规格: 600mm*600mm*800mm	1. 台面及水槽厚度 ≥ 1.2 mm, 采用 SUS304 不锈钢制作 2. 其它采用厚 ≥ 0.7 mm 不锈钢制作 3. 配件: 含脚踏式 360 度可旋转冷水鹅颈水嘴, 三角阀、软管等; 4. 规格: 600mm*600mm*800mm	2520	2 台	5040
9	单门留样冰箱	索能	规格: 605mm*730mm*1920mm 型号: XTS24-2F	1. 温度: 2~10 $^{\circ}$ C 2. 功率: 220v/ ≥ 0.5 kw 3. 规格: 605mm*730mm*1920mm 4. 内外箱均为 SUS304 不锈钢板; 5. 使用压缩机, 全铜管冷凝器、蒸发器; 6. 配备强制蒸发装置, 自动蒸发化霜水; 7. 一体式发泡工艺, 整体平整、耐用; 8. 产品能在 $\geq 43^{\circ}$ C 的环境温度下正常工作; 9. 置于箱体内部的高效防露加热丝, 能有效防止门框结露、滴水, 保证使用效果和环境卫生。	5800	1 台	5800
10	四门冰箱冷藏冷冻柜	索能	规格: 1210mm*730mm*1920mm 型号: XTE48-4RF	1. 温度: -18~+5 $^{\circ}$ C/-6~-12 $^{\circ}$ C 2. 功率: 220v/ ≥ 0.5 kw 3. 规格: 1210mm*730mm*1920mm 4. 内外箱均为 SUS304 不锈钢板; 5. 使用压缩机, 全铜管冷凝器、蒸发器; 6. 配备强制蒸发装置, 自动蒸发化霜水; 7. 一体式发泡工艺, 整体平整、耐用; 8. 产品能在 $\geq 43^{\circ}$ C 的环境温度下正常工作; 9. 置于箱体内部的高效防露加热丝, 能有效防止门框结露、滴水, 保证使用效果和环境卫生。	12000	3 台	36000
11	电热双头煎包炉	鸿厨盛	规格: 1600mm*800mm*800mm 型号: JH-J1600	1. 炉台面厚度 ≥ 1.2 mm, 采用 SUS304 不锈钢制作 2. 其它采用厚 ≥ 0.8 mm, 不锈钢板制作 3. 功率: 380V/ ≥ 15 KW 4. 规格: 1600mm*800mm*800mm	12600	1 台	12600
12	电热桶饼炉	杰冠	规格: 750mm*750mm*750mm 型号: TBS-DR	1. 自动恒温木桶插电 温控器控制加热管温度 2. 炉内温度可调可控, 自动恒温 3. 功率: 380V/ ≥ 5 KW	6300	1 台	6300

				4. 规格: 750mm*750mm*750mm			
13	双缸炸炉连柜座	杰冠	规格: 800mm*800mm*1125mm 型号: DF-26-2	1. 电压: 380V 2. 功率: $\geq 9KW+9KW$ 3. 容量: $\geq 28L+28L$ 4. 规格: 800mm*800mm*1125mm	21840	1 台	21840
14	电热长方形铁板烧	杰冠	规格: 1500mm*800mm*830mm 型号: EG-88	1. 电压: 380V 2. 功率: $\geq 8kW$ 3. 规格: 1500mm*800mm*830mm	32550	2 台	65100
15	电热单头七星蒸包炉	松宜	规格: 800mm*800mm*800mm 型号: DP650	1. 炉台面厚度 $\geq 1.2mm$, 采用 SUS304 不锈钢制作 2. 其它采用厚 0.8mm, 不锈钢板制作 3. 功率: 380V/ $\geq 12KW$ 4. 规格: 800mm*800mm*800mm	8610	2 台	17220
16	电热圆形煮饺子机	松宜	规格: 650mm*800mm*800mm 型号: DP720	1. 炉台面厚度 $\geq 1.2mm$, 采用 SUS304 不锈钢制作 2. 其它采用厚 0.8mm, 不锈钢板制作 3. 功率: 380V/ $\geq 9KW$ 4. 规格: 650mm*800mm*800mm	8400	2 台	16800
17	电热煮面炉连汤桶	松宜	规格: 1800mm*800mm*800mm 型号: DP855-2	1. 炉面板厚度 $\geq 1.2mm$, 采用 SUS304 不锈钢制作 2. 其它采用厚 $\geq 0.7mm$ 采用不锈钢板制作 3. 后档水板、前面板厚均为 $\geq 0.7mm$ 4. 侧实际厚度 $\geq 0.7mm$ 5. 功率: 380V/ $\geq 18KW$ 6. 规格: 1800mm*800mm*800mm	13125	1 台	13125
18	电磁六眼煲仔炉	沁鑫	规格: 1250mm*800mm*800mm+150mm 型号: QX-B300VI-D135	1. 采用 SUS304 不锈钢板材, 面板厚度 $\geq 1.2mm$, 侧板厚 $\geq 1.0mm$; 线盘; 全密封机芯, 三重立体防辐射器蔽设计; 脚动式磁感开关, 8 档 360 度旋转档位火力调节 2. 功率: 380V/ $\geq 3.5KW*6$ 3. 规格: 1250mm*800mm*800mm+150mm 4. 商用电磁炉通用控制板依据 GB/T2423.3-2016, 在严酷等级 $\geq 80^{\circ}C$, 相对湿度 $\geq 95\%$ 进行恒定湿热试验, 持续时间 $\geq 480h$, 试验后, 对电气及机械性能进行检测, 检测结果功能正常, 单项判定合格 (投标时须提供具有国家认可检测资质的第三方机构出具的检测报告)	14175	1 台	14175
19	单眼保温饭汤桶柜	宏强	规格: 600mm*800mm*800mm	1. 面板厚度 $\geq 1.2mm$, 采用 SUS304 不锈钢制作 2. 其它采用厚 $\geq 0.7mm$ 不锈钢制作 3. 配 $\geq 220V/1.5KW$ 电热管 2 支, 温控系统 4. 规格: 600mm*800mm*800mm	3990	1 台	3990
20	四斗保温售饭柜	宏强	规格: 1500mm*800mm*800mm	1. 面板厚度 $\geq 1.2mm$, 采用 SUS304 不锈钢制作 2. 其它采用厚 $\geq 0.7mm$ 不锈钢制作 3. 配 $\geq 220V/1.5KW$ 电热管 2 支, 温控系统 4. 配 1/1 不锈钢份数盘 4 只 5. 规格: 1500mm*800mm*800mm	6930	1 台	6930

21	排油烟罩	宏强	规格: 定制	1. 罩体厚度 $\geq 1.2\text{mm}$, 采用 SUS304 不锈钢制作 2. 配照明灯 3. 规格: 定制	2520	44 m ²	110880
22	紫外线消毒灯	蝇博士	规格: 30W 型号: D-30	规格: $\geq 30\text{W}$	590	9 只	5310
教师餐厅							
1	椭圆型水果盘	宏强	规格: 575mm*445mm*20mm	1. 镜面盘, 带手柄 2. 规格: 575mm*445mm*20mm	360	1 台	360
2	商用榨汁机	伟丰	规格: 330mm*229mm*292mm 型号: WF-B2000	1. 功率: 220V 2. 规格: 330mm*229mm*292mm	1785	1 台	1785
3	暖汤炉	南洋精工	规格: 10L 型号: D8001	1. 功率: 220V 2. 规格: $\geq 10\text{L}$	1575	2 台	3150
4	双头意式半自动咖啡机	杰冠	规格: 730mm*560mm*600mm 型号: K202T	1. 功率: 220V/ $\geq 3.8\text{KW}$ 2. 水箱容量: $\geq 11\text{L}$ 3. 规格: 730mm*560mm*600mm	30450	1 台	30450
5	意式咖啡豆研磨机	杰冠	规格: 250mm*400mm*590mm 型号: KM900A	1. 功率: 220V/ $\geq 0.36\text{KW}$ 2. 豆仓容量: $\geq 1.5\text{L}$ 3. 规格: 250mm*400mm*590mm 4. 电机转速: 3000r/min	2625	1 台	2625
6	二龙头净化饮水设备	艾龙	规格: 600mm*500mm*1690mm 型号: JN-DH-50R0400	1. 额定电压 220V~50Hz IP44, 额定功率: $\geq 3\text{KW}$ 。 2. 设备必须具有显示屏显示信息必须包含但不限于制水状态、加热状态、出水温度、设备故障提醒信息、及整机箱体材质采用全不锈钢。 3. 具有热交换技术、一常温水一温水开水出水、出水温度 35-45 $^{\circ}\text{C}$ 可任意调节整机材质采用全不锈钢、常温水制水量 $\geq 50\text{L}/\text{H}$ 、温开水产水量 $\geq 60\text{L}/\text{H}$ 。 4. 规格: 600mm*500mm*1690mm	18900	1 台	18900
学生餐厅							
1	单眼残食柜	宏强	规格: 600mm*600mm*800mm	1. 面板厚度 $\geq 1.2\text{mm}$, 采用 SUS304 不锈钢制作 2. 配不锈钢可调脚 3. 配车、塑料桶 4. 规格: 600mm*600mm*800mm	2940	3 台	8820
2	双深斗回收车	宏强	规格: 900mm*500mm*800mm	1. 面板厚度 $\geq 1.2\text{mm}$, 采用 SUS304 不锈钢制作 2. 配 4 寸硅胶轮, 2 只定向, 2 只带刹车 3. 推手采用 $\phi 32$ 不锈钢圆管制作 4. 规格: 900mm*500mm*800mm	2625	4 辆	10500



3	洗手水池	宏强	规格: 3700mm*600mm*800mm	1. 台面及水槽厚度 \geq 1.2mm, 采用 SUS304 不锈钢制作 2. 其它采用厚 \geq 0.7mm 不锈钢制作 3. 配不锈钢可调脚 4. 配件: 含 360 度可旋转冷热水鹅颈水嘴, 三角阀、软管等; 5. 规格: 3700mm*600mm*800mm	6930	1 台	6930
4	洗手水池	宏强	规格: 3000mm*600mm*800mm	1. 台面及水槽厚度 \geq 1.2mm, 采用 SUS304 不锈钢制作 2. 其它采用厚 \geq 0.7mm 优质不锈钢制作 3. 配不锈钢可调脚 4. 配件: 含 360 度可旋转冷热水鹅颈水嘴, 三角阀、软管等; 5. 规格: 3000mm*600mm*800mm	6300	1 台	6300
5	风幕机	杭富亚太	规格: 1500mm*220mm*210mm 型号: FM11515	1. 功率: 220V 2. 规格: 1500mm*220mm*210mm	2205	1 台	2205
6	风幕机	杭富亚太	规格: 1800mm*220mm*210mm 型号: FM11518	1. 功率: 220V 2. 规格: 1800mm*220mm*210mm	2310	2 台	4620
7	风幕机	杭富亚太	规格: 2000mm*220mm*210mm 型号: FM11520	1. 功率: 220V 2. 规格: 2000mm*220mm*210mm	2625	2 台	5250
8	粘捕式灭蝇灯	丽吉尔	规格: 单灯管 型号: LJE-8BN	1. 静音粘捕, 无声保护 2. 功率: 220V/ \geq 8W 3. 规格: 单灯管	483	3 只	1449
9	单眼残食柜	宏强	规格: 600mm*600mm*800mm	1. 面板厚度 \geq 1.2mm, 采用 SUS304 不锈钢制作 2. 配不锈钢可调脚 3. 配车、塑料桶 4. 规格: 600mm*600mm*800mm	2940	2 台	5880
10	双深斗回收车	宏强	规格: 900mm*500mm*800mm	1. 面板厚度 \geq 1.2mm, 采用 SUS304 不锈钢制作 2. 配 4 寸硅胶轮, 2 只定向, 2 只带刹车 3. 推手采用 ϕ 32 不锈钢圆管制作 4. 规格: 900mm*500mm*800mm	2625	2 辆	5250
一层							
烹饪区排烟系统							
1	不锈钢风管	宏强	规格: 定制	1. 厚度 \geq 0.8mm, 采用不锈钢制作 2. 法兰采用镀锌角钢制作 3. 规格: 定制	480	45 m ²	21600
洗碗间排汽系统							
1	不锈钢风管	宏强	规格: 定制	1. 厚度 \geq 0.8mm, 采用不锈钢制作 2. 法兰采用镀锌角钢制作 3. 规格: 定制	480	36 m ²	17280
二层							
面点及蒸煮区排油烟系统							

1	不锈钢风管	宏强	规格：定制	1. 厚度 $\geq 0.8\text{mm}$ ，采用不锈钢制作 2. 法兰采用镀锌角钢制作 3. 规格：定制	480	42 m ²	20160
洗碗间排气系统							
1	不锈钢风管	宏强	规格：定制	1. 厚度 $\geq 0.8\text{mm}$ ，采用不锈钢制作 2. 法兰采用镀锌角钢制作 3. 规格：定制	480	37 m ²	17760
三层							
明档排烟系统							
1	不锈钢风管	宏强	规格：定制	1. 厚度 $\geq 0.8\text{mm}$ ，采用不锈钢制作 2. 法兰采用镀锌角钢制作 3. 规格：定制	480	47 m ²	22560
合计（大写）叁佰柒拾捌万玖仟元整						3789000 元	

投标人名称（电子签名）：杭州宏强不锈钢厨房设备有限公司

日期：2025 年 01 月 17 日

