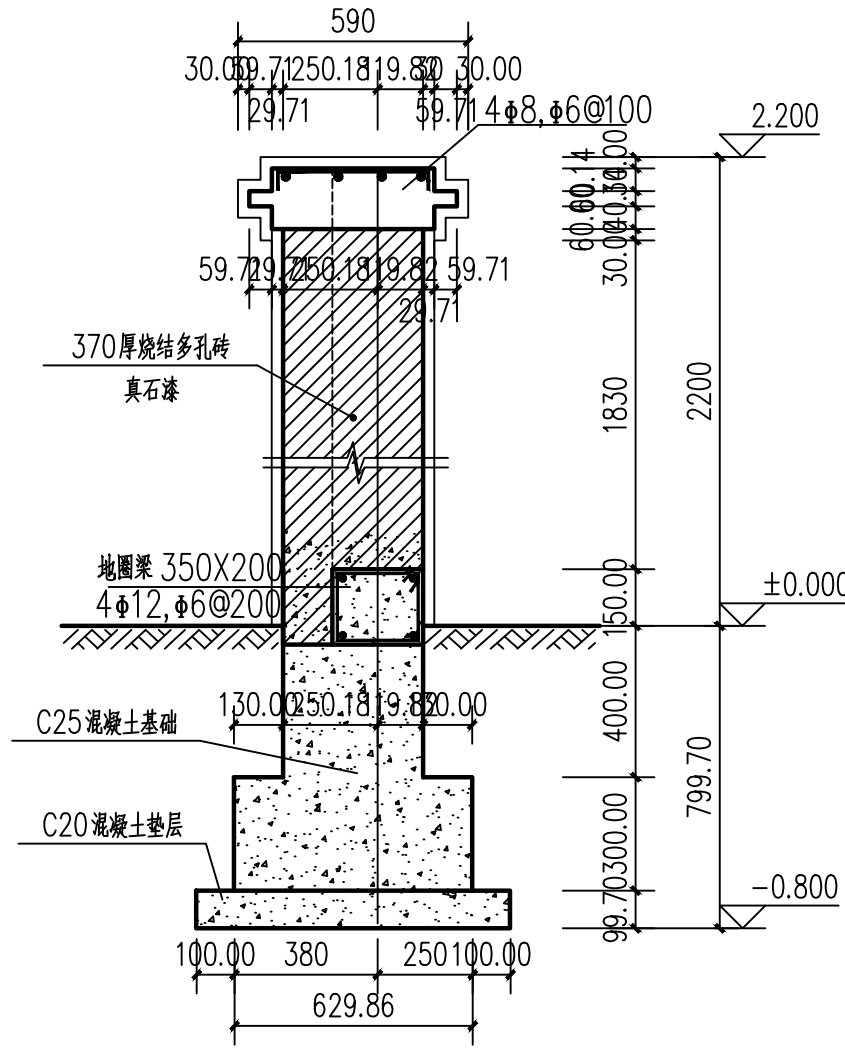


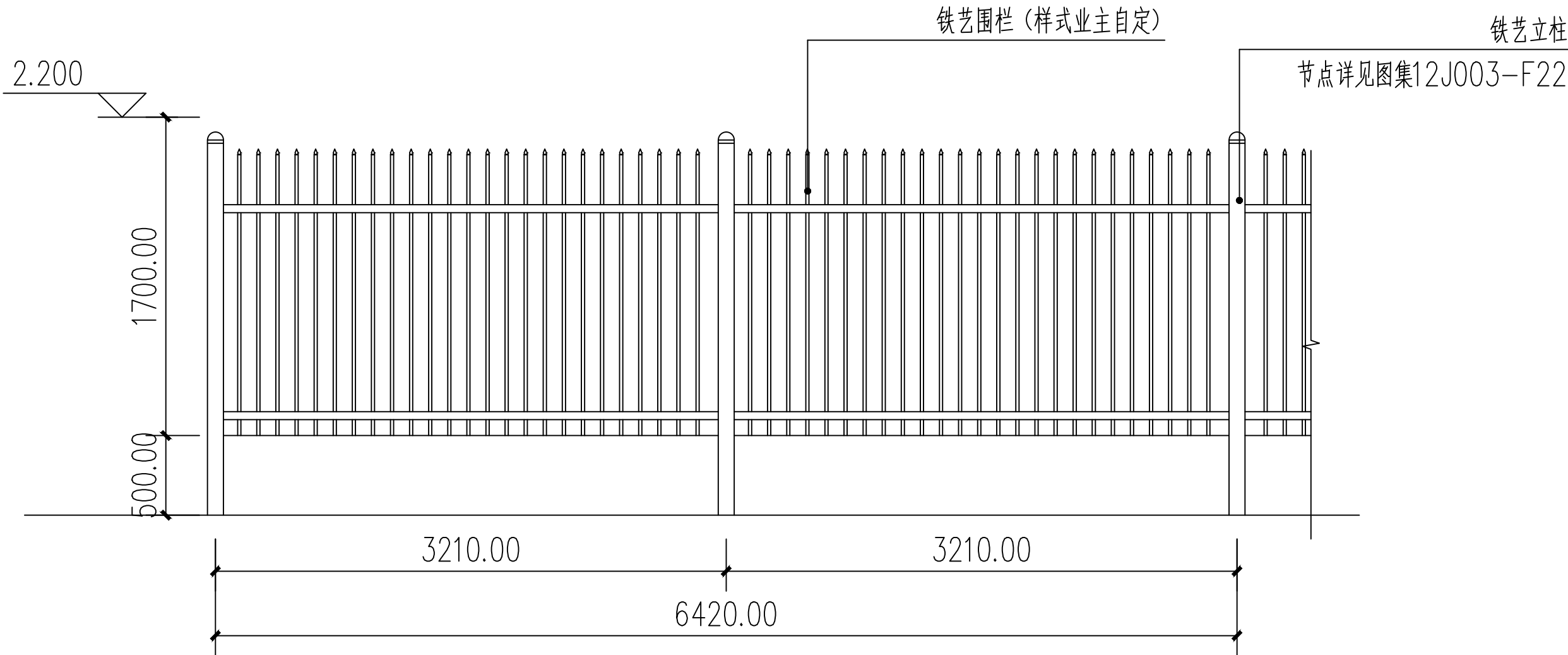
2-2 铁艺围墙断面图 1:20

注:1.本工程地基承载力按100KPa设计;
连砂石换填深度以现场实际施工深度为准。



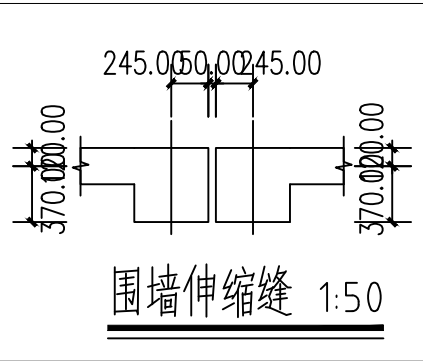
1-1 铁艺围墙柱断面图 1:20

注:1.本工程地基承载力按100KPa设计;
连砂石换填深度以现场实际施工深度为准。







围墙立面图 1:50

- 1、围墙超过30m时设置伸缩缝，具体做法详新06J001
- 2、流水洞可根据现场情况定，洞内壁抹20厚1:2水泥砂浆加5%防水粉
- 3、防潮层为20厚1:2水泥砂浆加5%防水粉
- 4、栏杆为成品铁艺栏杆，由甲方选型，所有露明铁件均刷防锈漆一道，调和漆两道
- 5、防潮层为20厚1:2水泥砂浆加5%防水粉
- 6、该款式围墙长度共34.8米，其中20.3米位于原有围墙拆除位置，14.5米位于南侧新建道路边。
- 7、新建14.5米铁艺栏杆下部砖墙外侧增加20厚1:2水泥砂浆（加5%防水粉）抹灰、米黄色真石漆。



围墙伸缩缝 1:50

	实 名	签 名
项目负责人	汪海文	
专业负责人	杨健	
设 计 人	尹茹月	
注册(执业) 章		
预留章		
出图章		
审图章		
竣工章		
<div> LANDMARK</div>		
浙江地标设计集团有限公司		
ZHEJIANG LANDMARK DESIGN GROUP CO., LTD.		
地址：杭州市西湖区南川街369号云起中心7幢 TEL: 86-571-87203826 FAX: 86-571-87203817		
建筑行业（建筑工程）甲级 A233004538 风景园林工程设计专项乙级 A233004538 市政行业乙级 A233004538 城乡规划甲级 自资质甲字23330662		
备 注		