

一所民警食堂设备清单




序号	设备名称	规格型号	数量	单位	技术参数	参考图片
一、主食库						
1	米面架	1200*500*300mm	4	台	1. 层架整体采用框架嵌入式结构； 2. 主框架采用 38*25 管厚 1.0mm 不锈钢； 3. 层架间隔条采用 25x13mm 优质不锈钢方管； 4. 柱脚采用 Φ 38mm 不锈钢管。	
2	四层栅格层架	1500*500*1550mm	3	台	1. 层架整体采用框架嵌入式结构； 2. 主框架采用 38*25 管厚 1.0mm 不锈钢； 3. 层架间隔条采用 25x13mm 优质不锈钢方管； 4. 柱脚采用 Φ 38mm 不锈钢管及可调高低不锈钢子弹脚。	
3	四层栅格层架	1200*500*1550mm	1	台	1. 层架整体采用框架嵌入式结构 1.0mm 不锈钢； 2. 层架间隔条采用 25x13mm 优质不锈钢方管； 3. 柱脚采用 Φ 38mm 不锈钢管及可调高低不锈钢子弹脚。	
4	平板推车	900*600*900mm	3	台	1. 采用优质不锈钢板厚 1.0mm 制作； 2. 配万向刹车轮，U 型弯管手把。	
5	四层货架	1500*500*1550mm	4	台	1. 层板采用 1.0mm 优质不锈钢板； 2. 主框架采用 38*25 管厚 1.0mm 不锈钢； 3. 柱脚采用 Φ 38mm 不锈钢管及可调高低不锈钢子弹脚。	
6	四层货架	1200*500*1550mm	2	台	1. 层板采用 1.0mm 优质不锈钢板； 2. 主框架采用 38*25 管厚 1.0mm 不锈钢； 3. 柱脚采用 Φ 38mm 不锈钢管及可调高低不锈钢子弹脚。	

二、冷库						
1	四层栅格层架	1500*500*1550mm	4	台	<ol style="list-style-type: none"> 1. 层架整体采用框架嵌入式结构; 2. 主框架采用 38*25 管厚 1.0mm 不锈钢; 3. 层架间隔条采用 25x13mm 优质不锈钢方管; 4. 柱脚采用 Φ38mm 不锈钢管及可调高低不锈钢子弹脚。 	
2	冷藏库	4500*2300*2500mm	26	m ³	<ol style="list-style-type: none"> 1. 主机为“谷轮”全封闭制冷压缩机配套机组; 2. 房板: 10cm 聚氨酯双面加 1.0mm 厚不锈钢; 3. 温度范围: 高温-5°C~+8°C、低温-10°C~-22°C。也可根据用户需要确定温度; 4. 配标准面积专用吊顶冷风机; 5. 不锈钢冷库门厚 1.0mm, 门规格: 约 1000*10*2000mm; 6. 外平衡膨胀阀; 7. 电磁阀及过滤器, 并配有冷库专用电脑双温控制柜。 	
三、更衣间、办公室						
1	六门更衣柜	1500*350*1800mm	1	台	<ol style="list-style-type: none"> 1. 柜身用采用 1.0mm 201#优质不锈钢板; 2. 柜内层板用 0.8mm 优质雪花不锈钢板; 3. 支架柱横梁用 38*25mm 不锈钢方管; 4. 支架管用 25*13mm 不锈钢方管, 不锈钢可调脚。 	
2	单通打荷台	1300*700*800mm	1	台	<ol style="list-style-type: none"> 1. 台面采用 201#优质不锈钢板厚 1.0mm 加 15mm 木板夹层; 2. 侧板用 1.0mm 不锈钢板; 3. 柜内层板用 1mm 优质不锈钢板; 4. 趟门用 1mm 不锈钢板; 5. 支架柱横梁用 1.0mm 不锈钢板折弯; 6. 支架管用 25*13mm 不锈钢方管, 不锈钢可调脚。 	
3	工作台连抽屉	1200*700*800mm	1	台	<ol style="list-style-type: none"> 1. 工作台面板采用 1.0mm 优质 201#不锈钢板; 2. 支架、通脚用 Φ38x0.8mm 不锈钢管; 3. 可调子弹脚用 Φ38mm 不锈钢子弹脚; 4. 层板用 1.0mm 优质不锈钢磨砂贴塑板; 5. 加强筋采用 1.0mm 优质不锈钢板折弯。 	

四、初加工间						
1	双层工作台	1800*800*800mm	2	台	1. 工作台面板采用 1.0mm 优质 201#不锈钢板； 2. 支架、通脚用 $\Phi 38 \times 1$ mm 不锈钢管； 3. 可调子弹脚用 $\Phi 38$ mm 不锈钢子弹脚； 4. 层板用 1.0mm 优质不锈钢磨砂贴塑板； 5. 加强筋采用 1.0mm 优质不锈钢板折弯。	
2	不锈钢调理水池	1000*700*800mm	3	台	1. 面板采用 1.0mm 优质 304#不锈钢板； 2. 支架、通脚用 $\Phi 38 \times 1.0$ mm 不锈钢管； 3. 可调子弹脚用 $\Phi 38$ mm 不锈钢子弹脚； 4. 星盆斗用 1.2mm 不锈钢板； 5. 每盆单独配水龙头。	
3	不锈钢调理水池 (带平台)	1200*700*950mm	3	台	1. 面板采用 1.0mm 优质 304#不锈钢板； 2. 支架、通脚用 $\Phi 38 \times 1.0$ mm 不锈钢管； 3. 可调子弹脚用 $\Phi 38$ mm 不锈钢子弹脚； 4. 星盆斗用 1.2mm 不锈钢板； 5. 每盆单独配水龙头。	
4	瓜果切丝机	480*600*900mm	1	台	1. 电机功率：1.5KW； 2. 额定电压：220V； 3. 生产能力：切片 400kg/h, 切丝 30kg/h。	
5	四层栅格层架	1500*500*1550mm	1	台	1. 层架整体采用框架嵌入式结构； 2. 主框架采用 38*25 管厚 1.0mm 不锈钢； 3. 层架间隔条采用 25x13mm 优质不锈钢方管； 4. 柱脚采用 $\Phi 38$ mm 不锈钢管及可调高低不锈钢子弹脚。	

6	商用冰柜 (核心产品)	1200*700*1975mm	2	台	<p>1. 电压: 220v 功率: 0.395kw 容量: 901L 冷藏容积 452L 冷冻容积 449L, 冷冻容积制冷方式: 直冷 温度范围: 保鲜' +10℃~-5℃ 冷冻' 0℃~-18℃, 直冷双温立柜;</p> <p>●2. 箱体由高压环戊烷节能环保发泡剂发泡成型(合同签订生效后按招标人的要求提供生产厂家六个月内采用环戊烷发票的复印件, 加盖生产厂家公章), 保温效果时长、环保卫生;</p> <p>★3. 符合 GB4806.9-2016 标准, 可以在投标文件中提供生产厂家食品接触安全产品认证的证书复印件(型号与投标产品必须一致);</p> <p>●4. 加厚型 50mm 发泡层, 提高保温性能, 超大空间, 冷却速度快, 更节能; 产品符合 GB 26920.2-2015《自携冷凝机组商用冷柜能效限定值及能效等级》标准, 须在投标文件中提供 CMA 及 CNAS 资质检测机构检测的一级能源效率检测报告复印件(型号与投标产品必须一致), 合同签订生效后须按招标人的要求提供加盖生产厂家公章的复印件;</p> <p>●5. 符合 GB4706.13-2014、GB4706.1-2005 及 GB/T2423.1-2008 标准, 须在投标文件中提供检测报告复印件, 合同签订生效后须按招标人的要求提供加盖生产厂家公章的复印件;</p> <p>★6. 符合 GB/T26572-2011、GB/T 26125-2011 标准, 可以在投标文件中提供《电器电子产品有害物质限制使用自愿性认证实施原则》产品认证证书复印件。</p>	
7	切肉绞肉机 (核心产品)	560*480*810mm	1	台	<p>1. 外形尺寸: ≥560*480*810mm; 功率: ≥1.1KW; 电压: 220V 或 380V;</p> <p>2. 外壳采用不锈钢板制作, 切肉绞馅功能于一体, 切面组织新鲜, 适用于肉类切片、切丝、绞馅、灌肠;</p> <p>3. 生产效率: 400kg/h(片)、200kg/h(丝)、200kg/h(绞肉)、180kg/h(灌肠);</p> <p>★4. 达到食品接触要求, 可以在投标文件中提供食品接触产品安全认证证书复印件(型号必须与投标产品一致); 产品标准和技术要求符合 GB4706.1-2005 及 GB4706.38-2008, 具有“产品认证证书”, 提供证书复印件(型号必须与投标产品一致);</p> <p>●5. 产品符合《SB/T 10130-2008 绞肉机技术条件》, 须在投标文件中提供 CMA 标识检测报告复印件(型号必须与投标产品一致), 合同签订生效后须按招标人的要求提供加盖生产厂家公章的复印件; 产品结构性能稳定, 符合 GB4706.1-2005、GB4706.38-2008、GB16798-1997 标准要求,</p>	



					外壳不锈钢板材符合 GB/T 3280-2015 标准要求，须在投标文件中提供产品 CMA 标识检测报告复印件(型号必须与投标产品一致)，合同签订生效后须按招标人的要求提供加盖生产厂家公章的复印件。	
五、烹饪间						
1	双层工作台	1500*700*950mm	1	台	<ol style="list-style-type: none"> 1. 工作台面采用 1.0mm 优质 201# 不锈钢板； 2. 支架、通脚用 $\Phi 38 \times 0.8$mm 不锈钢管； 3. 可调子弹脚用 $\Phi 38$mm 不锈钢子弹脚； 4. 层板用 1.0mm 优质不锈钢磨砂贴塑板； 5. 加强筋采用 1.0mm 优质不锈钢板折弯。 	
2	不锈钢调理水池	700*700*800mm	1	台	<ol style="list-style-type: none"> 1. 面板采用 1.2mm 优质 304# 不锈钢板； 2. 支架、通脚用 $\Phi 38 \times 1.0$mm 不锈钢管； 3. 可调子弹脚用 $\Phi 38$mm 不锈钢子弹脚； 4. 星盆斗用 1.2mm 不锈钢板； 5. 每盆单独配水龙头。 	
3	四层栅格层架	1200*500*1550mm	2	台	<ol style="list-style-type: none"> 1. 层架整体采用框架嵌入式结构； 2. 主框架采用 38*25 管厚 1.0mm 不锈钢； 3. 层架间隔条采用 25x13mm 优质不锈钢方管； 4. 柱脚采用 $\Phi 38$mm 不锈钢管及可调高低不锈钢子弹脚。 	
4	砧板刀具工作台	1800*800*800mm	2	台	<ol style="list-style-type: none"> 1. 工作台面采用 1.0mm 优质不锈钢板； 2. 支架、通脚用 $\Phi 38 \times 0.8$mm 不锈钢管； 3. 可调子弹脚用 $\Phi 38$mm 不锈钢子弹脚； 4. 层板用 1.0mm 优质不锈钢磨砂贴塑板； 5. 加强筋采用 1.0mm 优质不锈钢板折弯。 	
5	双通打荷台	1800*800*800mm	2	台	<ol style="list-style-type: none"> 1. 台面采用优质不锈钢板厚 1.0mm 加 15mm 木板夹层； 2. 侧板用 1.0mm 不锈钢板； 3. 柜内层板用 1mm 优质不锈钢板； 4. 趟门用 1mm 不锈钢板； 5. 支架柱横梁用 1.0mm 不锈钢板折弯； 6. 支架管用 25*13mm 不锈钢方管，不锈钢可调脚。 	






6	单门电蒸饭车 (核心产品)	720*670*1530mm	2	台	<p>1. 外形尺寸: $\geq 720*670*1530\text{mm}$; 功率/电压: 12KW/380V; 蒸饭量: 60kg; 可供人数: 300 人; 盆数: 12; 结构形式: 单门; 配 12 个加厚蒸饭盘;</p> <p>2. 微电脑触摸屏控制系统, 程序控制, 无需人工干预, 缺水防干烧功能, 时间预约功能, 温度时间显示功能;</p> <p>●3. ①托盘及托盘支承架的结构设计科学, 无论在烹饪间隔内或者深度的 50%伸出在外时, 托盘都不会从支承架上掉落及倾斜, 避免发生砸伤或烫伤事故, 保障操作人员的人身安全; ②与食品直接接触的部件(蒸盘/内壁)采用 06Cr19Ni10 不锈钢制作, 符合 GB4806. 9-2016 标准要求; ③密封圈选用干净无毒的硅胶材质, 其按 GB31604. 1 及 GB5009. 156 的规定通过迁移试验, 符合 GB4806. 11-2016 标准要求;</p> <p>●4. 蒸饭柜电热管为日用管状电热元件, 采用耐高温、耐腐蚀的 316 不锈钢材质制作, 且符合 JB/T4088-2012《日用管状电热元件》标准, 须在投标文件中提供 CMA 标识蒸饭柜电热管(316 不锈钢)检测报告复印件, 合同签订生效后须按招标人的要求提供加盖生产厂家公章的复印件;</p> <p>★5. 产品符合 IEC 60335-1-2004 及 IEC60335-2-42:2002 标准, 可以在投标文件中提供由产品质量检验监督机构出具的采用国际标准产品标志认可认证证书复印件及网络查询截图。</p>	
7	燃气双头矮汤炉	1300*700*550mm	1	台	<p>1. 炉面采用 1. 0mm 不锈钢板制作;</p> <p>2. 炉身及炉背板采用 1. 0mm 不锈钢板;</p> <p>3. 炉体骨架采用 40X40X3. 5mm 角钢;</p> <p>4. 扁铁炉花采用铸造件; 炉通脚内含子弹脚;</p> <p>5. 脉冲电子打火。</p>	
8	炉拼台	300*1150*800mm	1	台	<p>1. 采用优质不锈钢板厚 1. 0mm 制作;</p> <p>2. 可调子弹脚用 $\Phi 38\text{mm}$ 不锈钢子弹脚。</p>	

9	商用燃气灶具 (核心产品)	2000*1150*800/45 0+100	1	台	<ol style="list-style-type: none"> “采用不锈钢板制造，面板板厚 1.2mm 台面一次压制成型，其它采用 0.8mm，炉堂口径 ϕ 370 和 800，配 550W 鼓风机及水龙头； 点火方式：一键式电点火，点火器（带点火针）符合 QB/T2365-1998《燃气用具脉冲点火控制器》标准要求； 空气供给方式：鼓风预混式； 采用离子式熄火保护装置，燃气泄漏报警自动关闭； ● 须在投标文件中提供国家燃气用具产品质量监督检验中心出具的离子式熄火保护装置检验报告复印件，合同签订生效后按招标人的要求提供加盖生产厂家公章的检验报告复印件； 运行噪音需达到一级标准 $\leq 65\text{dB(A)}$ 和干烟气中 CO ($a=1$) 含量 $\leq 0.10\%$，符合 CJ/T28-2013《中餐燃气炒菜灶》行业标准，★可以在投标文件中提供证书复印件； 产品为一级能效，热效率 $\geq 35\%$；符合 GB 30531-2014《商用燃气灶具能效限定值及能效等级》标准，★可以在投标文件中提供证书复印件 ● 8. 提供相同型号密封性、热负荷准确度、电气性能、表面温度符合 CJ/T28-2013，须在投标文件中提供 CMA 标识的检测报告，合同签订生效后须按招标人的要求提供加盖生产厂家公章的复印件； ★ 9. 符合 GB4806.9-2016 标准，具有食品接触安全产品认证，可以在投标文件中提供证书复印件； ★ 10. 提供符合 GB35848-2018 标准，可以在投标文件中提供中国质量认证中心的产品认证证书复印件； ★ 11. 可以在投标文件中提供产品中国节能环保产品认证证书复印件； ★ 12. 电气部件外壳防护等级应为 Ip24； 火力显示及操作时间，故障代码报警显示器。 	
10	炉拼台	300*850*800mm	1	台	<ol style="list-style-type: none"> 采用优质 201#不锈钢板厚 1.2mm 制作； 可调子弹脚用 ϕ 38mm 不锈钢子弹脚。 	
11	三层送餐车	900*600*800mm	2	台	<p>优质 201#磨砂不锈钢板材制作，板材厚度 1.0mm 支撑管采用 40 不锈钢管配可活动脚</p>	

六、洗消间						
1	收残台	1200*700*950mm	1	台	1. 台面板采用 1.0mm 优质 201#不锈钢板； 2. 支架、通脚 Φ 38x1.0mm 不锈钢管； 3. 可调子弹脚用 Φ 38mm 不锈钢子弹脚； 4. 收残口：上口 250mm，下口 150mm； 5. 加强筋采用 1.0mm 优质不锈钢板折弯。	
2	不锈钢调理水池	1000*700*800mm	3	台	1. 面板采用 1.2mm 优质 304#不锈钢板； 2. 支架、通脚用 Φ 38x1.0mm 不锈钢管； 3. 可调子弹脚用 Φ 38mm 不锈钢子弹脚； 4. 星盆斗用 1.0mm 不锈钢板； 5. 每盆单独配水龙头。	
3	商用电热开水器 (核心产品)	500*280*840mm	1	台	1. 外形尺寸： \geq 500*280*840mm，功率：9KW，电压：380V/50Hz，水箱容量： \geq 60L，产水量： \geq 80L/h， 2. 高压整体发泡层，隔热效果好；附球阀联动开关，缺水自动断电；温度水温显示功能； 3. 机器底部设有排污口，方便清洁卫生，顶部设有自动浮球进水阀，水位自动控制； 4. 机器顶盖设有安全锁扣装置，防止投毒； ●5. 产品符合 GB4706.1-2005、GB4706.36-2014 及 GB4806.9-2016 标准，须在投标文件中提供 CMA 标识检验报告复印件，合同签订生效后须按招标人的要求提供加盖生产厂家公章的复印件。	




4	消毒柜 (双门高温热风循环)(核心产品)	1310*660*1970mm	1	台	<p>1. 尺寸: $\geq 1310*660*1970\text{mm}$; 功率/电压: $\geq 3.2\text{KW}/220\text{V}$; 外壳采用无磁不锈钢板制作, 高压整体发泡保温层, 移动式层架, 方便使用, 一体式折边豪华把手, 耐高温循环风机, 消毒无死角, 内设超高温保护功能, 使用更安全; 定温定时功能;</p> <p>●2. 产品依据 GB17988-2008 标准检测合格, 内部采用远红外发热管加热, 120°C 以上高温消毒, 符合二星级消毒柜要求, 对脊髓灰质炎病毒的平均灭活对数值 >4.00, 须在投标文件中提供消毒柜省级疾控中心检测报告复印件, 合同签订生效后须按招标人的要求提供加盖生产厂家公章的复印件;</p> <p>●3. 消毒柜食品接触部位(内壁/层架、网架)依据《GB4806.9-2016 食品安全国家标准食品接触用金属材料及制品》标准检测合格, 须在投标文件中提供安全试验报告复印件(覆盖型号须包含投标产品), 合同签订生效后须按招标人的要求提供加盖生产厂家公章的复印件;</p> <p>●4. 产品依据卫生部颁发《消毒技术规范》标准检测, 对大肠杆菌杀灭对数值 >5.00, 须在投标文件中提供检测报告(具有 CMA 及 CNAS 标识)复印件, 合同签订生效后须按招标人的要求提供加盖生产厂家公章的复印件;</p> <p>★5. 产品符合 IEC 60335-1-2004 标准, 具有产品质量检验监督机构出具的采用国际标准产品标志认可认证证书, 可以在投标文件中提供证书复印件并附查询网址及截图。</p>	
5	四层栅格层架	1200*500*1550mm	1	台	<p>1. 层架整体采用框架嵌入式结构;</p> <p>2. 主框架采用 $38*25$ 管厚 1.2mm 不锈钢;</p> <p>3. 层架间隔条采用 $25*13\text{mm}$ 优质不锈钢方管;</p> <p>4. 柱脚采用 $\Phi 38\text{mm}$ 不锈钢管及可调高低不锈钢子弹脚。</p>	
6	餐具回收车	800*600*950mm	1	台	<p>优质磨砂不锈钢板材制作, 板材厚度 1.2mm 支撑管采用 40 不锈钢管配可活动脚</p>	
七、备餐间						










1	单通打荷台	1800*700*800mm	1	台	<ol style="list-style-type: none"> 1. 台面采用优质不锈钢板厚 1.2mm 加 15mm 木板夹层; 2. 侧板用 1.0mm 不锈钢板; 3. 柜内层板用 1mm 优质不锈钢板; 4. 趟门用 1mm 不锈钢板; 5. 支架柱横梁用 1.0mm 不锈钢板折弯; 6. 支架管用 25*13mm 不锈钢方管, 不锈钢可调脚。 	
2	单通打荷台	1500*700*800mm	2	台	<ol style="list-style-type: none"> 1. 台面采用优质不锈钢板厚 1.2mm 加 15mm 木板夹层; 2. 侧板用 1.0mm 不锈钢板; 3. 柜内层板用 1mm 优质不锈钢板; 4. 趟门用 1mm 不锈钢板; 5. 支架柱横梁用 1.0mm 不锈钢板折弯; 6. 支架管用 25*13mm 不锈钢方管, 不锈钢可调脚。 	
3	双层工作台	1500*700*950mm	1	台	<ol style="list-style-type: none"> 1. 工作台面板采用 1.2mm 优质不锈钢板; 2. 支架、通脚用 $\Phi 38 \times 0.8$mm 不锈钢管; 3. 可调子弹脚用 $\Phi 38$mm 不锈钢子弹脚; 4. 层板用 1.0mm 优质不锈钢磨砂贴塑板; 5. 加强筋采用 1.0mm 优质不锈钢板折弯。 	
4	商用电热开水器 (核心产品)	500*280*840mm	1	台	<ol style="list-style-type: none"> 1. 外形尺寸: $\geq 500 \times 280 \times 840$mm, 功率: 9KW, 电压: 380V/50Hz, 水箱容量: ≥ 60L, 产水量: ≥ 80L/h, 2. 高压整体发泡层, 隔热效果好; 附球阀联动开关, 缺水自动断电; 温度水温显示功能; 3. 机器底部设有排污口, 方便清洁卫生, 顶部设有自动浮球进水阀, 水位自动控制; 4. 机器顶盖设有安全锁扣装置, 防止投毒; ●5. 产品符合 GB4706.1-2005、GB4706.36-2014 及 GB4806.9-2016 标准, 须在投标文件中提供 CMA 标识检验报告复印件, 合同签订生效后须按招标人的要求提供加盖生产厂家公章的复印件。 	
八、排烟系统						










1	不锈钢烟罩	Lx1200*500mm	5.7	米	采用 1.0mm304#优质不锈 钢磨砂板制作。	
2	油烟网	1000*550	5.7	米	采用 0.8mm304#优质不锈 钢磨砂板制作。	
3	不锈钢墙板	L960*20	5.7	米	采用 0.8mm304#优质不锈 钢磨砂板制作。	
4	集烟管	480*480	5.7	米	采用 1.0mm 镀锌板制作	
5	排烟管	480*480	5	米	采用 1.0mm 镀锌板制作	
6	风机、静化变接	定制	3	个	采用 0.8mm 镀锌板制作	
7	90。弯头	定制	4	个	采用 0.8mm 镀锌板制作	
8	油烟净化器 (核心产品)	风机匹配	1	套	1. 处理风量：10000m ² 2. 法兰尺寸：579*635mm 3. 重量：80kg 4. 功耗：550W	










9	净化器支架	净化器配套	1	套	与净化器配套；50#角钢制作	
10	抽风柜	7.5KW	1	台	1. 规格： 1320*980*1020mm±10mm, 超静 音款； 2. 功率/电压：7.5KW/380V, 转速：720r/min, 风量 N 25500m3/h、噪音 W72dB、全压 N670Pa； 3. 出风口：675*610mm, 进风口：1200*900mm。	
11	风机支架	风机配套	1	套	与风机配套；50#角钢制作	
12	软连接	风机配套	1	项	优质帆布制作	
13	风机保护器	定制	1	台	7.5KW, 与风机配套；电机过压、过流保护。	
14	角码支架	定制	5	套	与风机配套；30#角钢制作	
15	吊杆	定制	5	套	采用Φ10 厘镀锌罗纹杆, 套不 锈钢管。	
16	法兰	定制	5	套	与风管大小配套, 采用 30x30 角 钢制作。	
17	五金配件	/	1	项	安装过程Φ必需的膨胀钉、自 攻钉、电缆、高压管、穿线管 、玻璃胶、焊条、切割片、防 锈漆、抛光蜡、胶布、生料带 等配件。	
九、鲜风系统						









1	新风机	1.5KW	1	台	送风距离：≤40米 1. 功率：1.5KW /380V 2. 风量：18000 3. 耗水量：30-40L/h 4. 噪音：W80dB 5. 重量：70KG	
2	锌板 鲜风管	600*360mm	30	米	与空调机配套，采用0.8mm镀锌板。	
3	不锈钢 波风口	Φ205	20	个	万向风咀，不锈钢材质；	
4	锌板弯头	定制	3	个	采用0.8mm镀锌板制作；	
5	锌板 变头	定制	1	个	采用0.9mm镀锌板制作；	
6	风机支架	定制	1	套	与风机配套；50#角钢制作；	
7	鲜风管 吊杆	定制	6	付	采用Φ10厘米镀锌罗纹杆，套不锈钢管。	
8	五金配件	/	1	项	安装过程中必需的膨胀钉、自攻钉、电缆、高压管、穿线管、玻璃胶、焊条、切割片、防锈漆、抛光蜡、胶布、生料带等配件。	
十、餐厅						








1	实木餐桌	Φ3000mm	2	套	16位, 直径3米, 2个大的电磁炉2KW, 16个小的电磁炉1KW, 带自动旋转转盘, 带16张椅子。	
2	实木餐桌	Φ2000mm	1	套	10位, 直径2米, 1个大的电磁炉2KW, 10个小的电磁炉1KW, 带自动旋转转盘, 带10张实木椅子。	
3	PVC餐桌	Φ1600mm	17	套	8位, 直径1.6米, PVC材质, 带8张钢架椅。	
4	包厢消毒柜	1200*480*1030mm	3	台	1. 规格: 1200*480*1030mm; 2. 电压: 200V; 3. 功率: 900W。	
十一、餐具类						
1	展示碟	11寸	50	个	材质: 骨质瓷;	
2	骨碟	7寸	50	个	材质: 骨质瓷;	
3	茶杯	65ML	50	个	材质: 骨质瓷;	
4	汤碗	4.5寸	50	个	材质: 骨质瓷;	








5	小勺	12*4CM	50	个	材质：骨质瓷；	
6	味碟	3 寸	50	个	材质：骨质瓷；	
7	筷架	7.5*2cm	50	个	材质：骨质瓷；	
8	烟缸	3.5 寸	10	个	材质：骨质瓷；	
9	牙签筒	Φ5*8cm	10	个	材质：骨质瓷；	
10	银头筷	长 24cm	50	个	材质：合金	
11	金色特大号油瓶	Φ6.5*11.3cm	10	个	材质：亚克力	
12	圆托	Φ40*2.5cm	2	个	材质：钢化塑料	
13	方托	40*30cm	2	个	材质：钢化塑料	








14	红酒杯	350ML	50	个	材质：水晶	
15	红酒醒酒器	1.5L	2	个	材质：水晶	
16	白酒杯	50ML	50	个	材质：水晶	
17	白酒醒酒器	500ML	30	个	材质：水晶	
18	水杯	350ML	50	个	材质：水晶	
19	12 正方水纹钱	12 寸	3	个	材质：骨质瓷	
20	14 华硕正方边盘	14 寸	3	个	材质：骨质瓷	
21	14 博特尔圆角展翅盘	14 寸	3	个	材质：骨质瓷	
22	14 飘逸正方盘	14 寸	3	个	材质：骨质瓷	








23	12 兴业金钻正方盘	12 寸	3	个	材质：骨质瓷	
24	12 利达正方书架	12 寸	3	个	材质：骨质瓷	
25	27#黑色深锅	27 寸	3	个	材质：铝瓷	
26	24#黑煲	24 寸	3	个	材质：铝瓷	
27	大号黑烧煲	大号	3	个	材质：铝瓷	
28	12 双线汤窝	12 寸	5	个	材质：骨质瓷	
29	12 玉兰碗	12 寸	5	个	材质：骨质瓷	
30	16 绳边旦形盘	16 寸	5	个	材质：骨质瓷	
31	12 正德	12 寸	5	个	材质：骨质瓷	









32	13 中日本长方平盘	13 寸	5	个	材质：骨质瓷	
33	12 反口水纹碗	12 寸	5	个	材质：骨质瓷	
34	11 万豪旦形流星碗	11 寸	5	个	材质：骨质瓷	
35	10 神纹石碗	10 寸	5	个	材质：骨质瓷	
36	10 双线汤窝	10 寸	3	个	材质：骨质瓷	
37	14 春竹芦芽方盘	14 寸	3	个	材质：骨质瓷	
38	10 万豪线边长方盘	10 寸	3	个	材质：骨质瓷	
39	10 万豪凯旋长条盘	10 寸	3	个	材质：骨质瓷	









40	14 旦形暖炉	14 寸	3	个	材质：骨质瓷	
41	不锈钢快餐盘	35*26*2. 2CM	130	个	材质：不锈钢； 重量： N750g	
42	不锈钢汤碗	14CM	130	个	材质：不锈钢； 双层隔热	
43	不锈钢小勺	12*4CM	130	个	材质：不锈钢	
44	快餐勺子	15CM	130	个	材质：不锈钢	
45	黑色筷子	长 24CM	130	双	材质：合金	
十二、后厨杂件						
1	大号砧板	40*15CM	5	个	材质：松木	
2	小号塑料收碗框	40*28*14CM	8	个	材质：优质 PP 塑料制作	








3	大号不锈钢保温桶	60L	5	个	材质：不锈钢； 双层隔热	
4	特质骨刀	2号	4	个	材质：三合钢	
5	特质桑刀	2号	5	个	材质：三合钢	
6	特质皮刀	15CM	2	个	材质：三合钢	
7	红柄夹	25CM	5	个	材质：不锈钢	
8	12寸水果刀	20CM	2	个	材质：三合钢	
9	14打蛋器	14寸	3	个	材质：不锈钢	










10	40*30*4.8 不锈钢深托	40*30*4.8CM	10	个	材质：不锈钢	
11	5#毛刷	5 寸	1	个	木柄羊毛刷	
12	荷兰开罐器	20.5CM	3	个	材质：不锈钢	
13	50 不锈钢汤桶	Ø50CM	3	个	材质：不锈钢 2.0mm 厚	
14	特大号不锈钢汤桶	Ø60CM	3	个	材质：不锈钢 2.0mm 厚	
15	45 不锈钢汤锅	Ø45CM	3	个	材质：不锈钢 2.0mm 厚	
16	25 不锈钢汤桶	25cm	3	个	材质：不锈钢 2.0mm 厚	









17	10 油古	10 寸	5	个	材质：不锈钢	
18	34 物斗	34cm	5	个	材质：不锈钢	
19	36 物斗	36cm	5	个	材质：不锈钢	
20	16 味盅	16cm	5	个	材质：不锈钢	
21	14 味盅	14cm	5	个	材质：不锈钢	
22	24 安式壶	2.4l	8	个	材质：不锈钢	
23	10 宽边油格	10cm	3	个	材质：不锈钢	








24	60 不锈钢加深面盆	60cm	5	个	材质：不锈钢	
25	65 加深面盆	65cm	4	个	材质：不锈钢	
26	港称	20 斤	1	个	要求：精准测重，结实耐用	
27	多用剪	2 号	2	个	材质：不锈钢、铁、塑料手柄。	
28	民用剪	2 号	2	个	材质：不锈钢、铁、塑料手柄。	
29	多用刨	15*7.5CM	2	个	材质：不锈钢、铁、塑料手柄。	
30	Φ号白桶	100L	5	个	材质：优质 PP 塑料	
31	小号白桶	50L	5	个	材质：优质 PP 塑料	

32	8028002 方筛	420*360*190mm	10	个	材质：优质 PP 塑料	
33	8028003 储物箱	400*280*220mm	5	个	材质：优质 PP 塑料	
34	B4044#箱	430*330*210mm	10	个	材质：优质 PP 塑料	
35	8CM 不锈钢汤勺	8CM	5	个	材质：不锈钢	
36	塑料饭勺	19*8cm	5	个	材质：优质 PP 塑料	
37	大号不锈钢饭盘	60*40cm	2	个	材质：不锈钢	
38	双色剪刀	2号	2	个	材质：不锈钢	
39	密漏	6寸	4	个	材质：不锈钢	

40	0245455 大# 带扣保鲜盒	3000ML	10	个	材质：优质 PP 塑料	
41	0245554 中#带扣保鲜盒	1200ML	10	个	材质：优质 PP 塑料	
42	0221535 小# 带扣保鲜盒	600ML	10	个	材质：优质 PP 塑料	
43	大号带轮垃圾桶	120L	2	个	材质：优质 PP 塑料	
44	8 格日式调味 盒	44*23*6CM	4	个	材质：不锈钢	
45	10#木柄不锈 钢炸篱	10 寸	3	个	材质：不锈钢	
46	55*40*4.8 不锈钢深托	55*40*4.8 CM	5	个	材质：不锈钢	

47	50*35*4.8 不锈钢深托	50*35*4.8 CM	5	个	材质：不锈钢	
48	50*40*2 不锈钢浅托	50*40*2CM	5	个	材质：不锈钢	
49	20 不锈钢码斗	20CM	10	个	材质：不锈钢	
50	18 不锈钢码斗	18CM	10	个	材质：不锈钢	
51	22 不锈钢码斗	22CM	10	个	材质：不锈钢	
52	16 不锈钢巢斗	16CM	10	个	材质：不锈钢	
53	18 不锈钢巢斗	18CM	10	个	材质：不锈钢	
54	调味勺（尖）	7CM	11	个	材质：不锈钢	
55	18 安士壶	18CM	4	个	材质：不锈钢	

56	小号调味瓶	120ML	4	个	材质：不锈钢	
57	波浪刀	18CM	2	个	材质：不锈钢	
58	10两炒勺	10两	2	个	材质：不锈钢	
59	2#锅铲	2#	2	个	材质：不锈钢	
60	钢柄丁字钩	长 20CM	3	个	材质：不锈钢	
61	木柄单钩	长 48CM	3	个	材质：不锈钢	
62	木柄双钩	长 48CM	3	个	材质：不锈钢	
63	猪毛夹	11.5*1CM	2	个	材质：不锈钢	

64	S 钩	长 20CM	5	个	材质：不锈钢	
65	粗石	18*6*3CM	2	个	材质：刚玉	
66	油石	18*6*3CM	2	个	材质：水滴青	
67	鱼刨	16CM	5	个	材质：不锈钢	
68	白色小毛巾	30*30CM	10	条	材质：纯棉	
69	白色长条毛巾	100*30CM	15	套	材质：纯棉	
70	5 斤水勺	5 斤	5	个	材质：不锈钢	

71	28 连盘锅架	28CM	4	个	材质：不锈钢	
72	无盘锅架	28CM	4	个	材质：不锈钢	
73	大号不锈钢腰斗	24CM	6	个	材质：不锈钢	
74	不锈钢大锅铲	1 米	5	个	材质：不锈钢	
75	圆柄调味勺	15CM	5	个	材质：不锈钢	
76	粗锅刷	30*4. 5CM	5	个	材质：竹木	