

# 杭州 2022 年 亚运会、亚残运会组委会 形象景观总体规划 2.0 版

视觉形象

City Display Master Plan Version 2.0  
The 19th Asian Games & the 4th  
Asian Para Games Hangzhou 2022  
Organising Committees

Visual Image



<b>1 视觉形象导则</b>	
<b>1.1 导则</b>	<b>003</b>
<b>1.2 分区导则</b>	<b>004</b>
<b>1.3 工具包编码</b>	<b>008</b>
<b>1.4 工具包导图</b>	<b>012</b>
<b>2 视觉形象工具包</b>	
<b>2.1 元素与组合</b>	<b>013</b>
2.1.1 会徽与吉祥物	014
2.1.2 体育运动图标	015
2.1.3 核心图形与主题色彩	016
2.1.4 色彩色值规范	017
2.1.5 用色分类	018
2.1.6 基础元素组合	019
2.1.7 字体	020
<b>2.2 载体工具</b>	<b>021</b>
2.2.1 灯箱	021
2.2.2 贴纸	036
2.2.3 围挡	049
2.2.4 旗帜	065
2.2.5 媒体	084
2.2.6 物料	091
2.2.7 其他	094
<b>2.3 禁用规范</b>	<b>102</b>
<b>2.4 节点示意</b>	<b>106</b>



# 1 视觉形象导则

## 1.1 导则

## 1.2 分区导则

## 1.3 工具包编码

## 1.4 工具包导图

## 杭州 2022 年亚运会、亚残运会组委会形象景观视觉形象导则

为保证杭州 2022 年亚运会、亚残运会形象景观视觉形象设计的权威性、严肃性和一致性，尊重、保护和提升杭州亚运会、亚残运会的形象价值，因此，对杭州 2022 年亚运会、亚残运会组委会形象景观视觉形象的基本标准与应用规范做出导则。本导则内容包括会徽、会徽印鉴、口号、吉祥物、核心图形、体育图标等亚运会、亚残运会基础形象元素在亚运会、亚残运会场馆内外及城市景观中的组合运用规范。

本导则是杭州 2022 年亚运会、亚残运会形象景观运用实施的最重要的基础性指南文件。包含组织亚运会、亚残运会视觉形象推广的关键原则、视觉工具包的方向性建议。通过本导则，力求确保打造贯穿亚运会、亚残运会各方面独特、连贯的品牌形象，同时确立有效的筹办机制，使亚运会、亚残运会形象景观完美呈现。

杭州 2022 年亚运会、亚残运会组委会形象景观视觉形象识别系统：一方面准确捕捉并展现本届亚运会、亚残运会的独特视角，另一方面落实并强化亚运会、亚残运会的品牌形象。让东方诗意的温婉气息融汇在杭州亚运的景观场境之中，营造杭州城市人文的包容开放、意境深长，助力杭州 2022 年亚运会、亚残运会形象景观的独特韵味和别样精彩。

### 一、整合统一

本导则以杭州 2022 年亚运会、亚残运会形象元素运用管理为基础，目的是将杭州 2022 年亚运会、亚残运会相对独立的形象元素置于相辅相成的关系之中，形成统一有序的杭州 2022 年亚运会、亚残运会形象景观的设计与实施。

在杭州 2022 年亚运会、亚残运会形象景观视觉形象规范设计中，各项基础元素的整合管理是首要任务。各基础元素都具有鲜明的形式特征，需要视觉形象规范设计利用核心图形的纽带作用将不同风格的基础形象元素加以整合，形成杭州 2022 年亚运会、亚残运会视觉形象整合统一关系，确保整个视觉形象氛围营造出同一个声音。

每一个项目都传达专有的宣传信息，保持视觉形象的比例、色彩等元素的一致性。

每一个传播结果都可以被清晰地识别为杭州 2022 年亚运会、亚残运会形象。

视觉形象氛围营造影响到亚组委品牌的方方面面，并最终要转化为杭州 2022 年亚运会、亚残运会形象景观工程。

### 二、可持续发展

可持续发展理念是贯穿在杭州 2022 年亚运会、亚残运会视觉形象氛围营造的各元素中的重要考量。

其一，视觉形象氛围营造是推广杭州 2022 年亚运会、亚残运会价值和使命的关键杠杆，因而蕴含着强有力的关于可持续发展和亚运文化遗产的潜在信息。在直观的层面，视觉形象氛围营造能够在设计、宣传和特殊项目的执行方面为环保、生态与可持续发展计划提供支持和建议。

其二，从施工落实层面而言，视觉形象氛围营造工程所需的大量材料需以可持续性的方式采购、安装及处理。尤其重要的是，要以与环境、社会以及亚组委价值观一致的方式对承载杭州 2022 年亚运会、亚残运会品牌信息的物料进行有效的管理。

要将可持续发展理念成功融入视觉形象氛围营造工程，将可持续发展政策明确在设计要求上进行传达，从而确保人们树立节能环保、充分利用可回收材料的意识。

### 三、保持形象景观与视频转播的平衡关系

杭州 2022 年亚运会、亚残运会比赛进行时，观众大多通过视频转播来观看比赛和了解杭州 2022 年亚运会、亚残运会。针对场馆景观设计与视频转播的技术要求之间的衔接问题，视觉形象设计不仅需要关注平面呈现的视觉效果，也要注重真实情景中的整体效果，以及这种效果在视频画面中的真实呈现。视觉形象实施设计需要基于多角度地观察、分析，进行综合考虑。视频转播的画面效果，场馆视觉形象的色彩、图形、位置、大小、方向等要素与转播机位的关系，以及场馆视觉形象规划与视频画面需求之间的平衡关系均需要进行系统设计与测试。

### 四、减少 2022 年亚运会与亚残运会转换期工作量

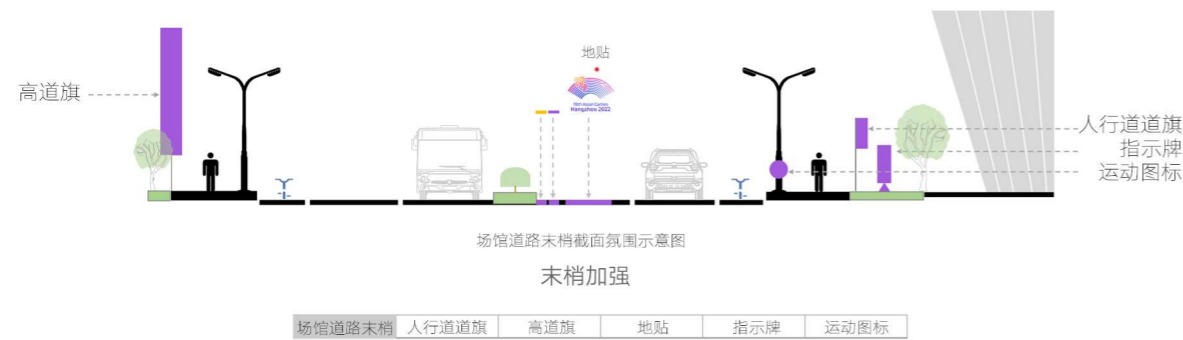
转换期是指杭州 2022 年亚运会、亚残运会视觉形象景观的转换，在较短的时间内更换亚残运会的景观元素是非常艰巨而复杂的任务。为减少转换期的工作量，提升视觉形象物料的再利用数量与水平，杭州 2022 年亚运会、亚残运会视觉形象共用部分景观元素，如“Hangzhou 2022”的会徽印鉴和核心图形等会集中且较多的出现，以便于减少转换期的工作压力。

### 五、视觉形象数据编码管理

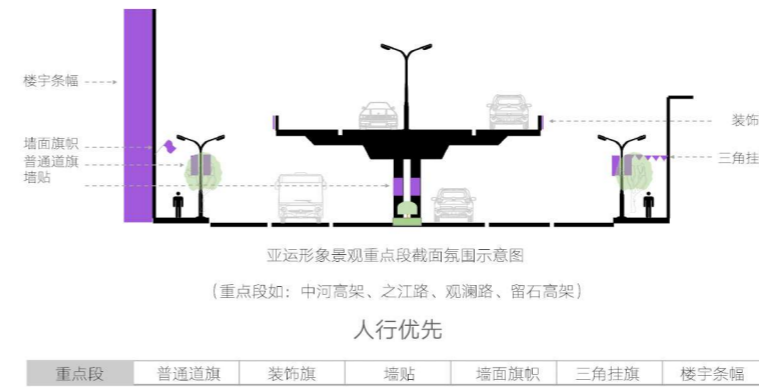
视觉形象 KOP (Kit of Parts) 工具包的实施涉及各类视觉形象元素及相关景观载体的分类管理，按照载体分类，进行形象景观数据编码，并且按照主要分区给出相关的指导与建议，有助于在下一步实施设计，提升工作效率。



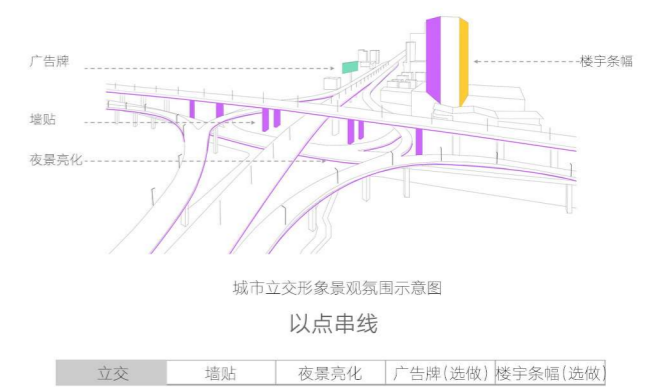




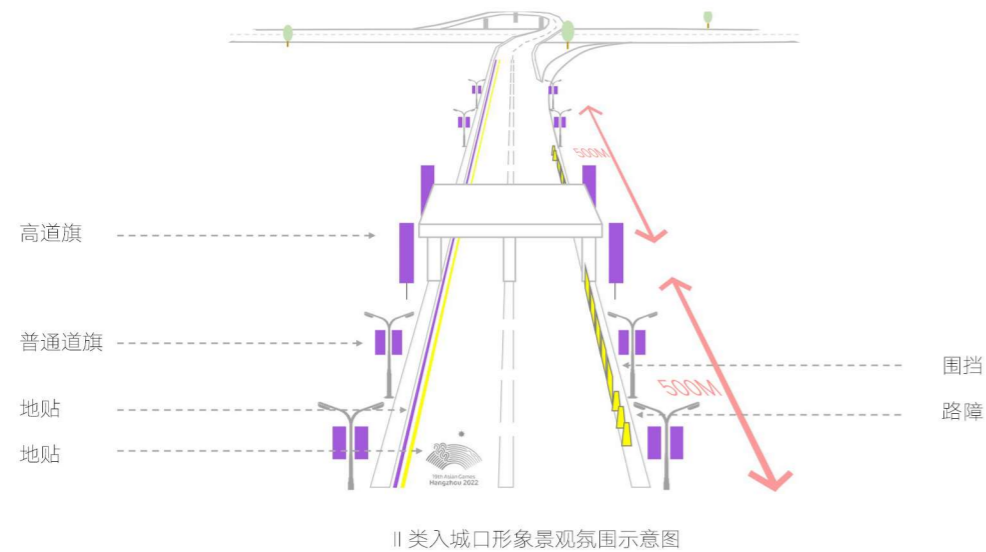
亚运专线视觉形象氛围示意图



主干道视觉形象氛围示意图



高架、立交桥视觉形象氛围示意图



II 类入城口视觉形象氛围示意图

### A2 重要路段亚运专线

设计定位：欢快与轻跃      营造级别：弱      色调：浓妆篇

重要路段、亚运专线是指入城口、高速公路、水运系统等城市重要节点、交通枢纽道旗、道路围挡等设计规范，也包括城市重要公共节点，如立交桥、重要道路等地面装饰、装饰旗、广告灯箱等设计规范。

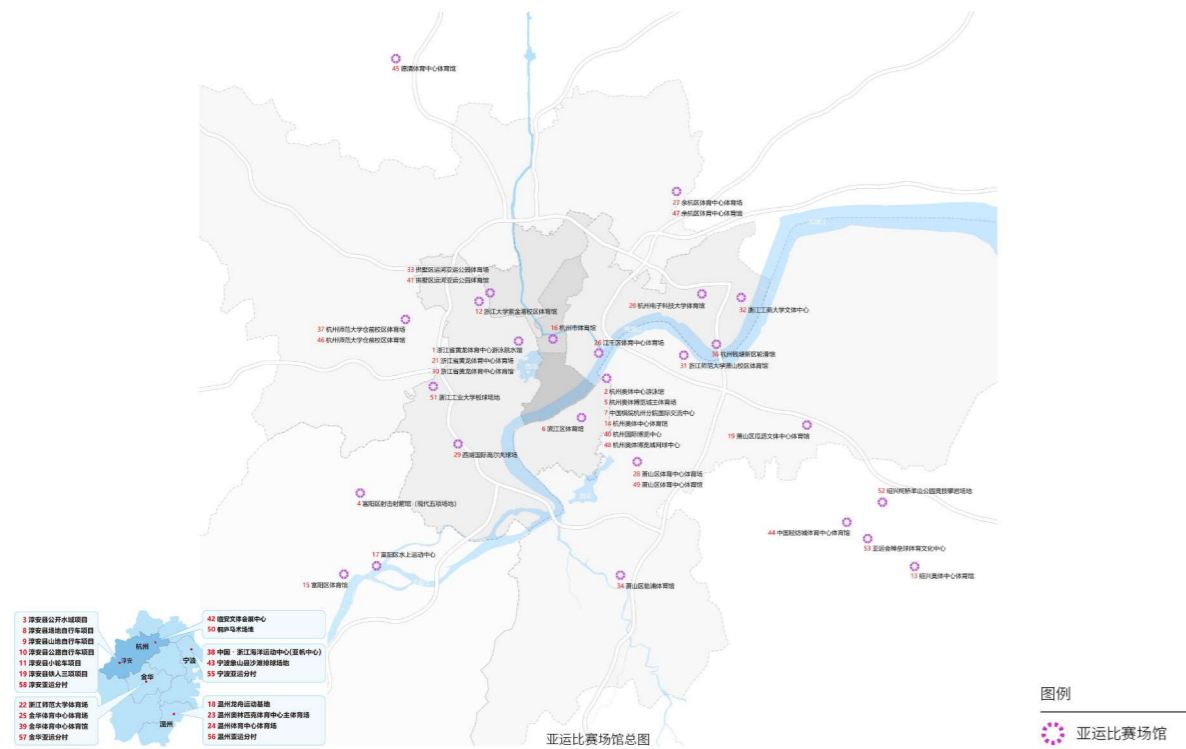
1、重要路段、亚运专线与城市形象互为体，根据设计定位，按照“弱”级别的氛围营造进行规划与设计，以浓妆篇的视觉形象展现欢快与轻跃，是城市中画龙点睛的部分，是与城市形象形成主次分明、相得益彰的层次关系。

2、作为重大赛事形象，适度的营造城市中的景观氛围，限制入城口主干道前后 500 米氛围营造，可布局道旗、围挡、装饰旗等，做到有序呈现，并且注意尽量减少对交通等正常秩序的干扰。

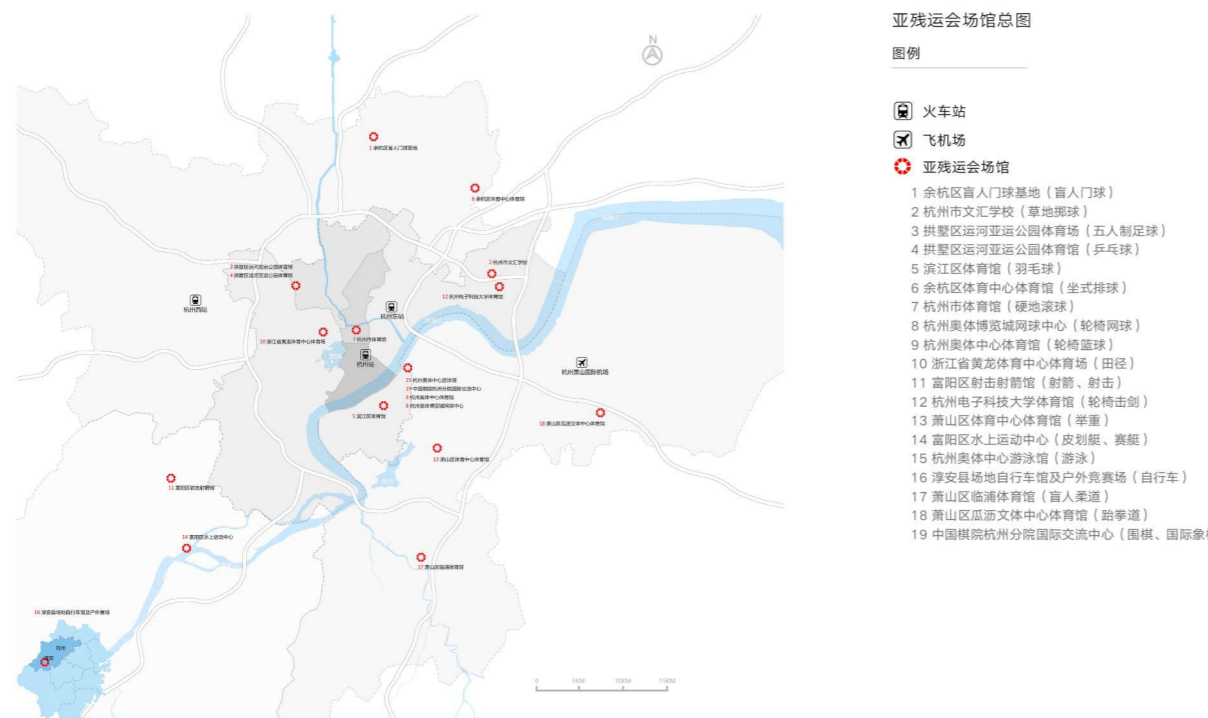
3、在形象景观不同的规划层面上，各工具包元素相互协调、配合，以整体的一致性和协调性，展示杭州独特的东方自然山水意象与人文智享的精神面貌，共同塑造杭州 2022 年亚运会、亚残运会视觉形象整体景观文化。

4、灯箱、LED 动态地呈现在公共交通显示屏、微信公众号、门户网站等不同媒介平台传播中，承载空间和时间维度，更有效地提升视觉情境表现的浸入感和张力，增强视觉传达的叙事性。





亚运比赛场馆分布图



亚残运会场馆分布图

● 赛场端

B1 竞赛场外

设计定位：热烈与共享 营造级别：最强 色调：浓妆篇

杭州 2022 年亚运会、亚残运会视觉形象竞赛场分为盛大、重大、一般与简单的四级赛场，按照各级别与赛类区别，进行数量与密度的调控。

1、竞赛场根据设计定位，按照“最强”级别的氛围营造进行规划，以浓妆篇的视觉形象展现热烈与共享，是赛场中营造人文智享和时尚动感的亚运赛场、盛大绚丽、祥和欢乐的亚运氛围，多角度、多维度、多层面地向世界广泛传播中国文化，塑造亚洲东方大国的国家形象的重要体现。

2、各个国际单项体育组织对比赛场地的景观布置都有严格要求，细化到体育图标位置、景观色彩、围挡及地面装饰的材质以及体育器材上的装饰等，一切都要以确保运动员人身安全、不干扰运动员的正常比赛为目的。

3、工具包包含会徽、体育图标、吉祥物、核心图形等亚运会、亚残运会基础形象元素在亚运场馆内外的应用组合规范，在实际运用中呈现较强的连续性与统一性。同时，多样化的元素组合选择，也满足不同场馆和景观的实际需求。

4、作为重大赛事形象，适度的营造赛场外围的景观氛围，限制赛场外主干道 500 米可进行氛围营造，可布局道旗、围挡、装饰旗等，做到有序呈现，也减少对交通等正常秩序的干扰。

5、落地实施设计需要充分了解不同运动项目的规则与需求，保证场馆景观设计既能符合体育赛事的基本要求，又能充分展现杭州 2022 年亚运会、亚残运会视觉形象景观特色。

6、色彩可根据色彩规划的建议，再根据赛类特征进行色彩分类规范。

7、注意围挡的连接顺序和有序组构方式，做到色彩与核心图形相互映衬、相得益彰。

B2 竞赛场内

设计定位：热烈与共享 营造级别：最强 色调：浓妆篇

1、竞赛场根据设计定位，按照“最强”级别的氛围营造进行规划，以浓妆篇的视觉形象展现热烈与共享，是赛场中营造人文智享和时尚动感的亚运赛场、盛大绚丽、祥和欢乐的亚运氛围，多角度、多维度、多层面地向世界广泛传播中国文化，塑造亚洲东方大国的国家形象的重要体现。

2、综合考虑色彩运用，尤其要注意颁奖台的色彩处理。场馆内的采光主要用灯光来控制，注意相应的色彩变化与色彩控制。室外场地的光线变化处于白天与晚上有很大差别，色彩设计需要考虑光线变化因素。

3、注意围挡的大小与图形单元的比例关系，比如足球比赛场地大，围挡较长，每五米更换图形单元比较合适。

4、对热点比赛项目视觉形象景观设计需要有所加强，如百米起跑线旁的视觉形象景观设计，三级跳的沙坑处也要有专门的视觉形象景观装饰。

5、对转播机位的要求：在 KOP 的围挡设计中，各个元素的组合排列要考虑转播机位的位置与角度。

6、色彩可根据色彩规划的建议，再根据赛类特征进行色彩分类规范。

7、注意围挡的连接顺序和有序组构方式，做到色彩与核心图形相互映衬、相得益彰。

## ● 赛场端

### C1 训练场外

设计定位：热烈与共享      营造级别：弱      色调：浓妆篇

- 1、训练场根据设计定位，按照“弱”级别的氛围营造进行规划，以浓妆篇展现视觉形象，按照竞赛场的一般级别，进行数量与密度的调控。
- 2、注意围挡的大小与图形单元的比例关系。
- 3、多样化的元素组合选择，满足不同训练场馆和视觉形象景观的实际需求。
- 4、色彩可根据色彩规划的建议，再根据赛类特征进行色彩分类规范。
- 5、注意围挡的连接顺序和有序组构方式，做到色彩与核心图形相互映衬、相得益彰。

### C2 训练场内

设计定位：热烈与共享      营造级别：弱      色调：浓妆篇

- 1、训练场根据设计定位，按照“弱”级别的氛围营造进行规划，以浓妆篇展现视觉形象，按照竞赛场的一般级别，进行数量与密度的调控。
- 2、注意围挡的比例关系，适度有序布置，满足训练场馆基本的视觉形象景观需求。
- 3、色彩可根据色彩规划的建议，再根据赛类特征进行色彩分类规范。
- 4、注意围挡的连接顺序和有序组构方式，做到色彩与核心图形相互映衬、相得益彰。

### D1 非竞赛场外

设计定位：热烈与共享      营造级别：弱      色调：浓妆篇

- 非竞赛场馆包含但不限于 IBC（国际广播中心）、MPC（主新闻中心）、MOC（主运行中心）。主要为媒体发布场域。
- 1、根据设计定位，按照“弱”级别的氛围营造进行规划，以浓妆篇展现视觉形象，按照竞赛场的一般级别，进行数量与密度的调控。
  - 2、有序且适度的放置横幅、条幅、吊旗等，进行数量与密度的调控。

### D2 非竞赛场内

设计定位：热烈与共享      营造级别：弱      色调：浓妆篇

- 1、根据设计定位，按照“弱”级别的氛围营造进行规划，以浓妆篇展现视觉形象，按照竞赛场的一般级别，进行数量与密度的调控。
- 2、注意在场域中的空间比例，本着生态、节俭的亚运理念和实际需要，做到少而精的视觉形象氛围营造。

## ● 赛场关联端

### E 官方酒店亚运村

设计定位：舒缓与恬淡      营造级别：次强      色调：淡妆浓抹篇

官方酒店和亚运村为运动员、裁判员休憩之场所。

- 1、根据设计定位，按照“次强”级别的氛围营造进行规划，以淡妆浓抹篇展现舒缓与恬淡的视觉形象。
- 2、根据酒店与亚运村实际情况，进行数量与密度的调控。

### F 火炬接力

设计定位：韧性与光辉      营造级别：强      色调：浓妆篇

火炬接力与亚运专线、城市形象互为体，根据设计定位，按照“强”级别的氛围营造进行规划，以浓妆篇的视觉形象展现韧性与光辉，是串联亚运精神的链接器，是与城市形象形成主次分明、相得益彰的层次关系。

- 1、色调保持湖山绿与月桂黄的结合，与杭州的秋季金色相得益彰，同时营造光辉与韧性的火炬接力精神。
- 2、注意道旗和围挡的连接顺序和有序组构方式，相互映衬、相得益彰。



火炬接力场域的道旗与围挡示例



杭州 2022 年亚运会、亚残运会形象景观是通过设计开发亚运形象元素并进行整合运用，创造一个完整的、具有一致性的亚运会、亚残运会视觉形象系统，最终覆盖到所有亚运场馆及与亚运赛事相关的环境与事务之中。这是一个高度复杂而严密的视觉运用系统，为便于各相关部门与人员易于理解与使用，整合为一套 KOP (kit of Parts) 系统运用工具包。

视觉形象工具包	分区		导则	必要项	可选择项
			说明	对应工具包编号	对应工具包编号
视觉形象工具包	城市端	A1 城市门户	<p>设计定位：温馨与热情 营造级别：强 色调：淡妆浓抹篇</p> <p>1、城市门户按照“强”级别的氛围营造进行规划与设计。 2、利用城市门户场域中现有的 LED 屏幕、灯箱、墙体、灯杆等进行视觉呈现，不作额外的载体的附加。 3、色彩呈现要温馨、优雅与温润，注意实施落地中虹韵紫的色彩呈现的准确性。</p>	<p>[V] Light Boxes-1 [V] Light Boxes-4-01/02 [V] Light Boxes-5-02 [V] Light Boxes-6-02 [V] Light Boxes-10-01/02/03/04 [V] Light Boxes-14-01 [V] Decals-1-02 [V] Decals-3 [V] Decals-4 [V] Fences-5 [V] Fences-20-01 [V] Banners-1 [V] Banners-20</p>	<p>[V] Light Boxes-2、[V] Light Boxes-3-01/02 [V] Light Boxes-5-01/03/04、[V] Light Boxes-6-01/03/04 [V] Light Boxes-7-01/02/03/04 [V] Light Boxes-8-01/02 [V] Light Boxes-9-01/02/03/04 [V] Light Boxes-11-01/02/03/04、[V] Light Boxes-12 [V] Light Boxes-13、[V] Light Boxes-14-02 [V] Light Boxes-15、[V] Light Boxes-16 [V] Light Boxes-17 [V] Decals-1-01、[V] Decals-2 [V] Decals-5-01/02/03/04/05/06 [V] Decals-7-01/02/03/04 [V] Decals-9-01/02/03/04、[V] Decals-13-01/02 [V] Fences-1-01、[V] Fences-2、[V] Fences-4 [V] Fences-20-02/03/04/05/06 [V] Banners-2、[V] Banners-3、[V] Banners-23 [V] Banners-25、[V] Banners-26 [V] Others-9-01/02/03/04</p>
		A2 重要路段 亚运专线	<p>设计定位：欢快与轻跃 营造级别：弱 色调：浓妆篇</p> <p>1、重要路段、亚运专线按照“弱”级别的氛围营造进行规划与设计。 2、限制入城主干道前后 500 米氛围营造，道旗、围挡、装饰旗等有序呈现。 3、展示杭州独特的东方自然山水意象与人文智享的精神面貌。 4、灯箱、LED 动态地呈现在公共交通显示屏、微信公众号、门户网站等不同媒介平台。</p>	<p>[V] Light Boxes-1 [V] Light Boxes-8-01 [V] Light Boxes-14-01 [V] Fences-1-01 [V] Fences-3-01/02/03 [V] Banners-1 [V] Banners-20</p>	<p>[V] Light Boxes-6-01/02/03/04 [V] Light Boxes-7-01/02/03/04 [V] Light Boxes-8-02 [V] Light Boxes-9-01/02/03/04 [V] Light Boxes-10-01/02/03/04 [V] Light Boxes-14-02、[V] Light Boxes-15 [V] Light Boxes-16、[V] Light Boxes-17 [V] Decals-13-01/02 [V] Fences-1-02/03/04/05 [V] Fences-4、[V] Fences-5 [V] Banners-2 [V] Others-9-01/02/03/04</p>

编码释意：

[V] - 视觉形象工具包    Light Boxes - 灯箱    Decals - 贴纸    Fences - 围挡    Banners - 旗帜    Media - 媒体    Material - 物料    Others - 其他



视觉形象工具包	导则		必要项	可选择项
	分区	说明	对应工具包编号	对应工具包编号
赛场端	B1 竞赛场外	<p>设计定位：热烈与共享 营造级别：最强 色调：浓妆篇</p> <p>1、竞赛场按照“最强”级别的氛围营造进行规划。 2、要以确保运动员人身安全、不干扰运动员的正常比赛为目的。 3、应用组合规范，在实际运用中呈现较强的连续性与统一性。 4、限制赛场外主干道 500 米可进行氛围营造，道旗、围挡、装饰旗等有序呈现。 5、色彩可根据色彩规划的建议，再根据赛类特征进行色彩分类规范。 6、注意围挡的连接顺序和有序组构方式，做到色彩与核心图形相互映衬。</p>	<p>[V] Light Boxes-1 [V] Light Boxes-6-02 [V] Decals-13-01 [V] Decals-14-01/02/03/04 [V] Fences-1-01/02/03/04/05 [V] Fences-4、[V] Fences-5、[V] Fences-6 [V] Fences-7、[V] Fences-8、[V] Fences-9 [V] Fences-10、[V] Fences-11 [V] Fences-13-01/02/03/04/05/06 [V] Banners-1、[V] Banners-2、[V] Banners-4 [V] Banners-5、[V] Banners-6、[V] Banners-7 [V] Banners-8、[V] Banners-9、[V] Banners-10 [V] Banners-11、[V] Banners-12、[V] Banners-13 [V] Banners-14、[V] Banners-15、[V] Banners-16 [V] Banners-17、[V] Banners-18、[V] Banners-19</p>	<p>[V] Light Boxes-2、[V] Light Boxes-3-01/02 [V] Light Boxes-5-01/02/03/04 [V] Light Boxes-6-01/03/04 [V] Light Boxes-7-01/02/03/04 [V] Light Boxes-8-01/02 [V] Light Boxes-9-01/02/03/04 [V] Light Boxes-10-01/02/03/04 [V] Light Boxes-12、[V] Light Boxes-13 [V] Light Boxes-15、[V] Light Boxes-16、[V] Light Boxes-17 [V] Decals-5-01/02/03/04/05/06 [V] Decals-13-02 [V] Fences-20-01/02/03/04/05/06 [V] Banners-3、[V] Banners-25、[V] Banners-26 [V] Others-5-01/02/03/04 [V] Others-9-01/02/03/04</p>
	B2 竞赛场内	<p>设计定位：热烈与共享 营造级别：最强 色调：浓妆篇</p> <p>1、竞赛场按照“最强”级别的氛围营造进行规划。 2、综合考虑色彩运用和光线变化因素。 3、注意围挡的大小与图形单元的比例关系。 4、对转播机位的要求：在 KOP 的围挡设计中，各个元素的组合排列要考虑转播机位的位置与角度。 5、色彩可根据色彩规划的建议，再根据赛类特征进行色彩分类规范。</p>	<p>[V] Light Boxes-1 [V] Decals-1-01 [V] Decals-10-01/02/03/04 [V] Decals-11-01/02/03/04 [V] Decals-12-01/01/02/03/04 [V] Decals-13-01/02 [V] Decals-14-01/02/03/04 [V] Fences-5 [V] Fences-13-01/02/03/04/05/06 [V] Fences-14-01/02/03/04/05 [V] Fences-15-01/02/03/04/05 [V] Fences-16-01/02/03/04/05 [V] Fences-17-01/02/03/04/05/06 [V] Fences-18-01/02/03/04 [V] Fences-19 [V] Fences-21-01/02/03/04 [V] Banners-21-01/02/03/04 [V] Media-2-01/02/03/04 [V] Media-3-01/02/03/04 [V] Media-4-01/02 [V] Media-5-01/02/03/04 [V] Others-4-01/02/03/04</p>	<p>[V] Light Boxes-2、[V] Light Boxes-3-01 [V] Light Boxes-5-01/02/03/04、[V] Light Boxes-6-01/02/03/04 [V] Light Boxes-9-01/02/03/04、[V] Light Boxes-10-01/02/03/04 [V] Light Boxes-12、[V] Light Boxes-13、[V] Light Boxes-14-01/02 [V] Light Boxes-15、[V] Light Boxes-16、[V] Light Boxes-17 [V] Decals-2、[V] Decals-3、[V] Decals-4 [V] Decals-5-01/02/03/04/05/06 [V] Decals-6-01/02/03/04/05、[V] Decals-7-01/02/03/04 [V] Decals-8、[V] Decals-9-01/02/03/04 [V] Fences-2、[V] Fences-6、[V] Fences-7、[V] Fences-8 [V] Fences-9、[V] Fences-10、[V] Fences-11 [V] Fences-20-01/02/03/04/05/06 [V] Banners-1、[V] Banners-12、[V] Banners-13 [V] Banners-14、[V] Banners-15、[V] Banners-16 [V] Banners-17、[V] Banners-18、[V] Banners-19 [V] Banners-22、[V] Banners-23、[V] Banners-24 [V] Banners-25、[V] Banners-26 [V] Media-1-01/02/03 [V] Material-1、[V] Material-2 [V] Material-3、[V] Material-4-01/02/03/04 [V] Others-5-01/02/03/04、[V] Others-6-01/02 [V] Others-7-01/02、[V] Others-8-01/02 [V] Others-9-01/02/03/04</p>

编码释意：

[V] - 视觉形象工具包    Light Boxes - 灯箱    Decals - 贴纸    Fences - 围挡    Banners - 旗帜    Media - 媒体    Material - 物料    Others - 其他

视觉形象工具包	导则		必要项	可选择项
	分区	说明	对应工具包编号	对应工具包编号
赛场端	C1 训练场外	<p>设计定位：热烈与共享 营造级别：弱 色调：浓妆篇</p> <p>1、训练场按照“弱”级别的氛围营造进行规划。 2、注意围挡的大小与图形单元的比例关系。 3、多样化的元素组合选择，满足不同训练场馆和视觉形象景观的实际需求。 4、色彩可根据色彩规划的建议，再根据赛类特征进行色彩分类规范。 5、注意围挡的连接顺序和有序组构方式，做到色彩与核心图形相互映衬、相得益彰。</p>	[V] Light Boxes-1 [V] Fences-5	[V] Light Boxes-2、[V] Light Boxes-3-01 [V] Light Boxes-7-01/02/03/04 [V] Light Boxes-9-01/02/03/04 [V] Light Boxes-10-01/02/03/04 [V] Light Boxes-12 [V] Decals-13-01/02、[V] Decals-14-01/02/03/04 [V] Fences-7、[V] Fences-11 [V] Banners-1、[V] Banners-8、[V] Banners-9 [V] Banners-10、[V] Banners-11、[V] Banners-25 [V] Banners-26、[V] Others-9-01/02/03/04
	C2 训练场内	<p>设计定位：热烈与共享 营造级别：弱 色调：浓妆篇</p> <p>1、训练场按照“弱”级别的氛围营造进行规划。 2、注意围挡的比例关系，适度有序布置，满足训练场馆基本的视觉形象景观需求。 3、色彩可根据色彩规划的建议，再根据赛类特征进行色彩分类规范。 4、注意围挡的连接顺序和有序组构方式，做到色彩与核心图形相互映衬、相得益彰。</p>	[V] Light Boxes-1 [V] Decals-1-01 [V] Fences-19	[V] Light Boxes-5-01/02/03/04、[V] Light Boxes-6-01/02/03/04 [V] Light Boxes-7-01/02/03/04、[V] Light Boxes-9-01/02/03/04 [V] Light Boxes-10-01/02/03/04 [V] Decals-2、[V] Decals-4、[V] Decals-5-01/02/03/04/05/06 [V] Decals-13-01/02、[V] Decals-14-01/02/03/04 [V] Fences-1-01/03、[V] Fences-14-01/02/03/04/05 [V] Fences-16-01/02/03/04/05 [V] Fences-20-01/02/03/04/05/06 [V] Banners-1、[V] Banners-21-01/02/03/04 [V] Material-1、[V] Material-2、[V] Material-3
	D1 非竞赛场外	<p>设计定位：热烈与共享 营造级别：弱 色调：浓妆篇</p> <p>1、非竞赛场按照“弱”级别的氛围营造进行规划。 2、有序且适度的放置横幅、条幅、吊旗等，进行数量与密度的调控。</p>	[V] Light Boxes-1 [V] Banners-1	[V] Light Boxes-3-01/02、[V] Light Boxes-5-01/02/03/04 [V] Light Boxes-7-01/02/03/04、[V] Light Boxes-9-01/02/03/04 [V] Light Boxes-10-01/02/03/04、[V] Light Boxes-15 [V] Light Boxes-16、[V] Light Boxes-17、[V] Decals-13-01/02 [V] Fences-1-01、[V] Fences-2、[V] Fences-5、[V] Banners-2 [V] Others-1-01/02/03/04、[V] Others-2-01/02/03/04 [V] Others-3-01/02/03/04、[V] Others-5-01/02/03/04 [V] Others-9-01/02/03/04
	D2 非竞赛场内	<p>设计定位：热烈与共享 营造级别：弱 色调：浓妆篇</p> <p>1、非竞赛场按照“弱”级别的氛围营造进行规划。 2、注意在场域中的空间比例，本着生态、节俭的亚运理念。</p>	[V] Light Boxes-1 [V] Decals-1-01 [V] Fences-19 [V] Fences-20-01 [V] Media-1-01/02/03 [V] Media-4-01、[V] Media-5-02	[V] Light Boxes-2、[V] Light Boxes-3-01、[V] Light Boxes-9-01/02/03/04 [V] Decals-1-02、[V] Decals-2、[V] Decals-3、[V] Decals-4 [V] Decals-5-01/02/03/04/05/06、[V] Decals-7-01/02/03/04 [V] Decals-13-01/02、[V] Fences-20-02/03/04/05/06 [V] Banners-23、[V] Banners-24、[V] Banners-25、[V] Banners-26 [V] Media-3-01/02/03/04、[V] Media-4-01 [V] Others-1-01/02/03/04、[V] Others-2-01/02/03/04 [V] Others-5-01/02/03/04

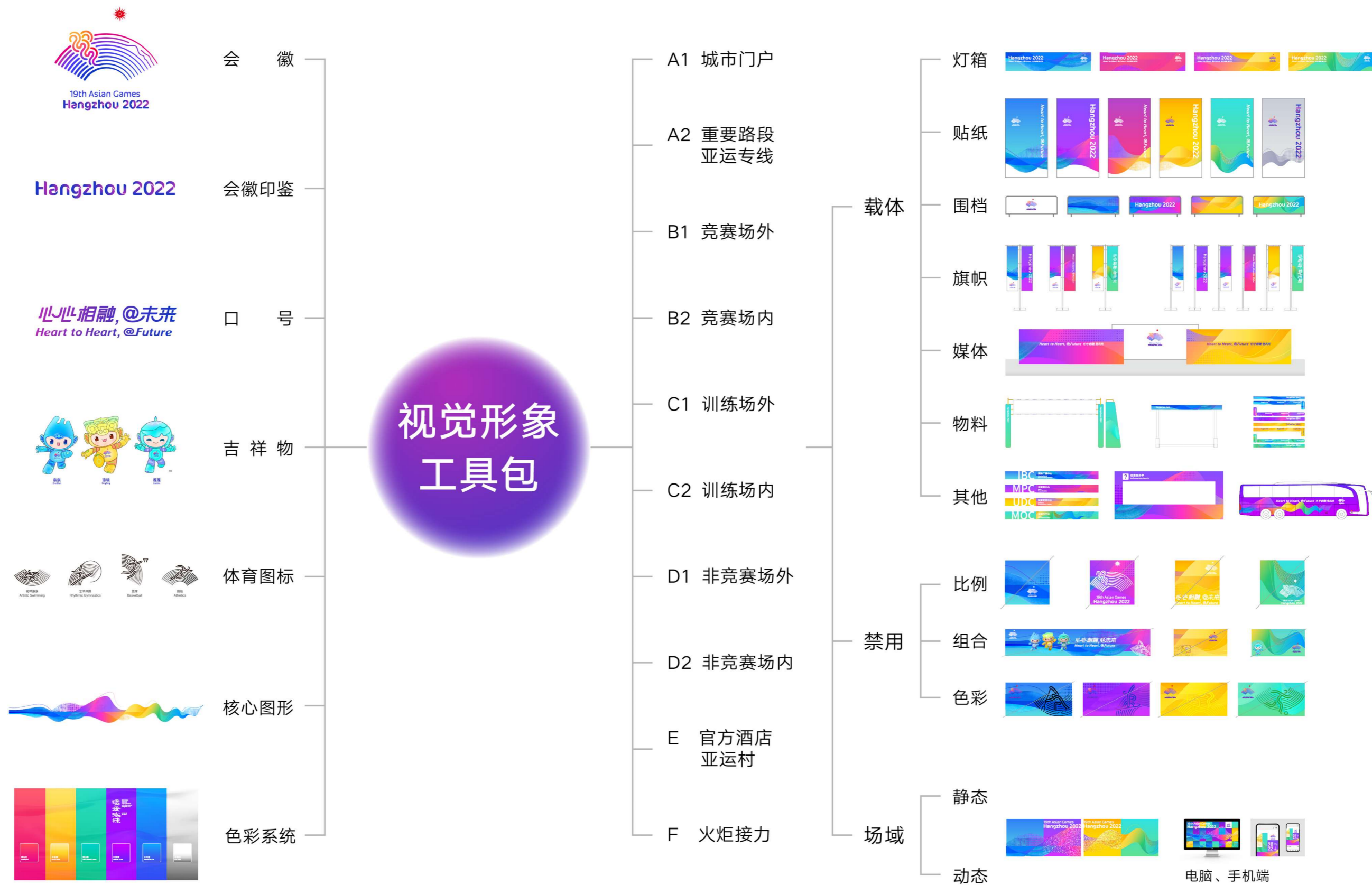
编码释意：

[V] - 视觉形象工具包    Light Boxes - 灯箱    Decals - 贴纸    Fences - 围挡    Banners - 旗帜    Media - 媒体    Material - 物料    Others - 其他

视觉形象工具包	导则		必要项	可选择项
	分区	说明	对应工具包编号	对应工具包编号
赛场关联端	E 官方酒店 亚运村	<p>设计定位：舒缓与恬淡 营造级别：次强 色调：淡妆浓抹篇</p> <p>1、官方酒店、亚运村按照“次强”级别的气氛营造进行规划。 2、根据酒店与亚运村实际情况，进行数量与密度的调控。</p>	<p>[V] Light Boxes-1 [V] Light Boxes-9-01/02/03/04 [V] Decals-1-02 [V] Fences-1-01 [V] Fences-5 [V] Fences-20-01 [V] Banners-1</p>	<p>[V] Light Boxes-2、[V] Light Boxes-3-01/02 [V] Light Boxes-5-01/02/03/04 [V] Light Boxes-6-01/02/03/04 [V] Light Boxes-7-01/02/03/04 [V] Light Boxes-8-01/02 [V] Light Boxes-10-01/02/03/04 [V] Light Boxes-11-01/02/03/04 [V] Light Boxes-12、[V] Light Boxes-15 [V] Light Boxes-16、[V] Light Boxes-17 [V] Decals-1-01、[V] Decals-2 [V] Decals-3、[V] Decals-4 [V] Decals-5-01/02/03/04/05/06 [V] Decals-6-01/02/03/04/05 [V] Decals-7-01/02/03/04、[V] Decals-13-01/02 [V] Fences-2、[V] Fences-4、[V] Fences-5 [V] Fences-20-02/03/04/05/06 [V] Banners-2、[V] Banners-20、[V] Banners-23 [V] Banners-24、[V] Banners-25、[V] Banners-26 [V] Media-1-01/02/03、[V] Media-4-01/02 [V] Others-9-01/02/03/04 [V] Others-10-01/02/03/04 [V] Others-11-01/02/03/04</p>
	F 火炬接力	<p>设计定位：韧性与光辉 营造级别：强 色调：浓妆篇</p> <p>1、色调保持湖山绿与月桂黄的结合。 2、注意道旗和围挡的连接顺序和有序组构方式。</p>	<p>[V] Light Boxes-1 [V] Light Boxes-6-03/04 [V] Fences-12 [V] Banners-6</p>	<p>[V] Light Boxes-4-02 [V] Light Boxes-9-03/04 [V] Light Boxes-14-01 [V] Light Boxes-15、[V] Light Boxes-16 [V] Light Boxes-17 [V] Decals-5-04/06、[V] Decals-7-03/04 [V] Decals-9-03/04、[V] Decals-13-01/02 [V] Fences-1-01/04/05 [V] Fences-9、[V] Fences-10 [V] Fences-13-04/05 [V] Fences-20-04/05 [V] Banners-1、[V] Banners-2 [V] Banners-10、[V] Banners-11 [V] Media-3-03/04、[V] Media-5-03/04 [V] Others-5-03/04、[V] Others-9-03/04 [V] Others-11-03/04</p>

编码释意：

[V] - 视觉形象工具包    Light Boxes - 灯箱    Decals - 贴纸    Fences - 围挡    Banners - 旗帜    Media - 媒体    Material - 物料    Others - 其他



## 2.1 元素与组合

2.1.1 会徽与吉祥物

2.1.2 体育运动图标

2.1.3 核心图形与主题色彩

2.1.4 色彩色值规范

2.1.5 用色分类

2.1.6 基础元素组合

2.1.7 字体

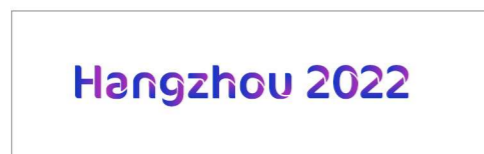





亚运会会徽标准组合



残运会会徽标准组合



会徽印鉴



杭州2022年第19届亚运会吉祥物  
The Mascots of The 19th Asian Games Hangzhou 2022



杭州2022年第19届亚运会吉祥物  
The Mascots of The 19th Asian Games Hangzhou 2022

竞技性比赛 / 24项



田径  
Athletics



铁人三项  
Triathlon



马术  
Equestrian



现代五项  
Modern Pentathlon



公路自行车  
Cycling Road



场地自行车  
Cycling Track



山地自行车  
Cycling MTB



小轮车  
Cycling BMX



射箭  
Archery



举重  
Weightlifting



蹦床  
Trampoline Gymnastics



竞技体操  
Artistic Gymnastics



艺术体操  
Rhythmic Gymnastics



滑板  
Skateboarding



轮滑  
Roller Skating



桥牌  
Bridge



围棋  
Go



象棋  
Xiangqi



国际象棋  
Chess



电子竞技  
Esports



武术  
Wushu



攀岩  
Sport Climbing



射击  
Shooting



霹雳舞  
Breaking

球类比赛 / 18项



足球  
Football



五人制篮球  
5x5 Basketball



三人制篮球  
3x3 Basketball



排球  
Volleyball



沙滩排球  
Beach Volleyball



垒球  
Softball



七人制橄榄球  
Rugby Sevens



手球  
Handball



壁球  
Squash



羽毛球  
Badminton



乒乓球  
Table Tennis



藤球  
Sepaktakraw



板球  
Cricket



棒球  
Baseball



曲棍球  
Hockey



高尔夫球  
Golf



网球  
Tennis



软式网球  
Soft Tennis

水上比赛 / 10项



皮划艇静水  
Canoe Sprint



皮划艇激流回旋  
Canoe Slalom



龙舟  
Dragon Boat



赛艇  
Rowing



帆船  
Sailing



游泳  
Swimming



跳水  
Diving



花样游泳  
Artistic Swimming



水球  
Water Polo



马拉松游泳  
Marathon Swimming

对抗性比赛 / 9项



拳击  
Boxing



跆拳道  
Taekwondo



摔跤  
Wrestling



空手道  
Karate



柔道  
Judo



柔术  
Ju-jitsu



克柔术  
Kurash

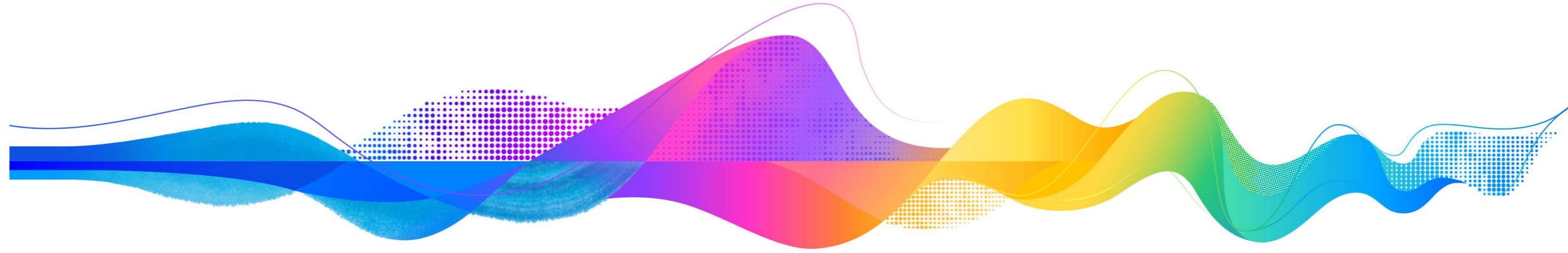


击剑  
Fencing



卡巴迪  
Kabaddi





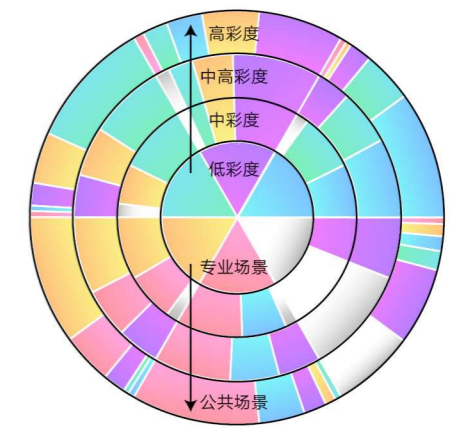
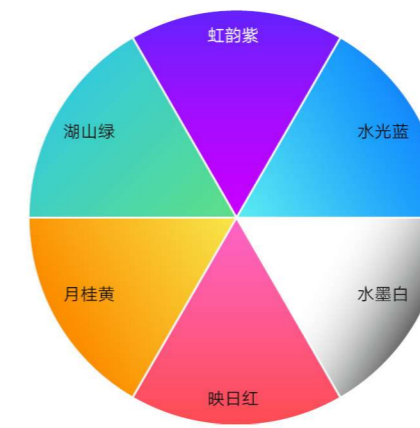
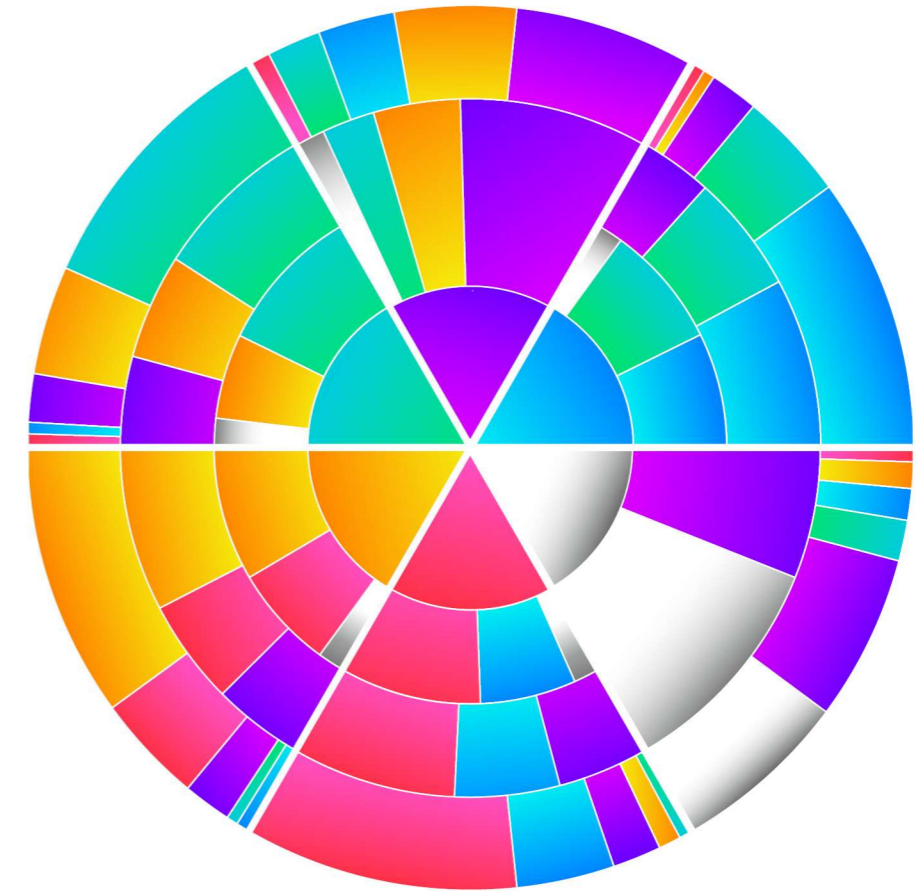
用色逻辑

1. 专业场景向公共场景呈彩度变高趋势
2. 具体色彩调式对应核心图形与色彩系统规范管理手册 B.2 部分内容
3. 色彩需根据具体场景具体设计

渐变色彩色值规范



色彩色值规范



对抗性比赛		竞技性比赛			球类比赛		水上比赛	
亚运会赛事分类								
击剑	拳击	摔跤	跆拳道	空手道	克柔术	柔术	柔道	卡巴迪
田径	举重	马术	射击	射箭	场地自行车	公路自行车	山地自行车	小轮车
蹦床	围棋	国际象棋	象棋	桥牌	电子竞技	铁人三项	现代五项	攀岩
武术	霹雳舞							
足球	三人制篮球	五人制篮球	排球	沙滩排球	网球	软式网球	羽毛球	乒乓球
手球	曲棍球	壁球	七人制橄榄球	高尔夫球	板球	藤球		
游泳	跳水	花样游泳	水球	马拉松游泳	皮划艇静水	皮划艇激流回旋	龙舟	赛艇
							帆船	
亚残运会赛事分类								
轮椅击剑	盲人柔道	跆拳道						
射箭	田径	自行车	射击	举重	国际象棋	围棋		
羽毛球	硬地滚球	盲人门球	草地掷球	乒乓球	坐式排球	轮椅篮球	轮椅网球	五人制足球
游泳	皮划艇	赛艇						



				<p><b>心心相融, @未来</b> <i>Heart to Heart, @Future</i></p>
		<p><b>Hangzhou 2022</b></p>	<p><b>Hangzhou 2022</b></p>	<p><b>心心相融, @未来</b> <i>Heart to Heart, @Future</i></p>
<p><b>心心相融, @未来</b></p>	<p><b>心心相融, @未来</b></p>	<p><i>Heart to Heart, @Future</i></p>	<p><i>Heart to Heart, @Future</i></p>	
<p><i>Heart to Heart, @Future</i></p>	<p><i>Heart to Heart, @Future</i></p>	<p><b>心心相融, @未来</b></p>	<p><b>心心相融, @未来</b></p>	
		<p><i>Heart to Heart, @Future</i> <b>心心相融, @未来</b></p>		
		<p><b>Heart to Heart, @Future</b> <b>心心相融, @未来</b></p>		
				
		<p><b>Hearts Meet, Dreams Shine</b> <b>心相约, 梦闪耀</b></p>	<p><b>心相约, 梦闪耀</b> <i>Hearts Meet, Dreams Shine</i></p>	
		<p><b>Hearts Meet, Dreams Shine</b> <b>心相约, 梦闪耀</b></p>		
<p><i>Hearts Meet, Dreams Shine</i></p>	<p><i>Hearts Meet, Dreams Shine</i></p>	<p><b>心相约, 梦闪耀</b></p>	<p><b>心相约, 梦闪耀</b></p>	
			<p><b>心相约, 梦闪耀</b> <i>Hearts Meet, Dreams Shine</i></p>	

### 汉仪旗黑 70

杭州 2022 年第 19 届亚运会会徽“潮涌”的主体图形由扇面、钱塘江、钱江潮头、赛道、互联网符号及象征亚奥理事会的太阳图形六个元素组成，结合主办城市名称与举办年份的印鉴，共同构成了完整的杭州亚运会会徽。

### 汉仪旗黑 50

杭州 2022 年第 19 届亚运会会徽“潮涌”的主体图形由扇面、钱塘江、钱江潮头、赛道、互联网符号及象征亚奥理事会的太阳图形六个元素组成，结合主办城市名称与举办年份的印鉴，共同构成了完整的杭州亚运会会徽。

### 汉仪旗黑 40

杭州 2022 年第 19 届亚运会会徽“潮涌”的主体图形由扇面、钱塘江、钱江潮头、赛道、互联网符号及象征亚奥理事会的太阳图形六个元素组成，结合主办城市名称与举办年份的印鉴，共同构成了完整的杭州亚运会会徽。

### 汉仪旗黑 25

杭州 2022 年第 19 届亚运会会徽“潮涌”的主体图形由扇面、钱塘江、钱江潮头、赛道、互联网符号及象征亚奥理事会的太阳图形六个元素组成，结合主办城市名称与举办年份的印鉴，共同构成了完整的杭州亚运会会徽。

### 汉仪旗黑 90

杭州 2022 年第 19 届亚运会会徽“潮涌”的主体图形由扇面、钱塘江、钱江潮头、赛道、互联网符号及象征亚奥理事会的太阳图形六个元素组成，结合主办城市名称与举办年份的印鉴，共同构成了完整的杭州亚运会会徽。

### 汉仪旗黑 105

杭州 2022 年第 19 届亚运会会徽“潮涌”的主体图形由扇面、钱塘江、钱江潮头、赛道、互联网符号及象征亚奥理事会的太阳图形六个元素组成，结合主办城市名称与举办年份的印鉴，共同构成了完整的杭州亚运会会徽。

### 辅助字体 /

汉仪书宋一  
汉仪书宋二  
汉仪大宋  
汉仪字典宋  
汉仪中宋  
汉仪昌黎宋刻本

## Source Han Sans / Heavy

ABCDEFGHIJKLMNOPQRSTUVWXYZ  
abcdefghijklmnopqrstuvwxyz  
0123456789~!?,.#\$%^&\*()

## Source Han Sans / Bold

ABCDEFGHIJKLMNOPQRSTUVWXYZ  
abcdefghijklmnopqrstuvwxyz  
0123456789~!?,.#\$%^&\*()

## Source Han Sans / Medium

ABCDEFGHIJKLMNOPQRSTUVWXYZ  
abcdefghijklmnopqrstuvwxyz  
0123456789~!?,.#\$%^&\*()

## Source Han Sans / Regular

ABCDEFGHIJKLMNOPQRSTUVWXYZ  
abcdefghijklmnopqrstuvwxyz  
0123456789~!?,.#\$%^&\*()

## Source Han Sans / Normal

ABCDEFGHIJKLMNOPQRSTUVWXYZ  
abcdefghijklmnopqrstuvwxyz  
0123456789~!?,.#\$%^&\*()

## Source Han Sans / Light

ABCDEFGHIJKLMNOPQRSTUVWXYZ  
abcdefghijklmnopqrstuvwxyz  
0123456789~!?,.#\$%^&\*()

## Source Han Sans / ExtraLight

ABCDEFGHIJKLMNOPQRSTUVWXYZ  
abcdefghijklmnopqrstuvwxyz  
0123456789~!?,.#\$%^&\*()

## 2.2 载体工具

### 2.2.1 灯箱

### 2.2.2 贴纸

### 2.2.3 围挡

### 2.2.4 旗帜

### 2.2.5 媒体

### 2.2.6 物料

### 2.2.7 其他



会徽、会徽与口号

1. 根据现场尺度，可按比例适当调整
2. 建议用于城市端、赛场端、赛场关联端
3. 亚残运会赛场，按照示例同比例缩放会徽与口号

材质：灯布（3P 布、纺织布、刀刮布或软膜等）

工艺：高清喷墨写真

可选 1：Latex 环保打印（惠普 3200、惠普 1500 打印设备打印）

可选 2：UV 打印（环保 UV 墨水 绿色卫士认证）



心心相融, @未来



[V] Light Boxes-1



会徽与会徽印鉴、口号、核心图形组合

1. 根据现场尺度，可按比例适当调整
2. 建议用于城市端、赛场端、赛场关联端
3. 亚残运会赛场，核心图形通用，按照示例同比例缩放会徽与口号

材质：灯布（3P 布、纺织布、刀刮布或软膜等）

工艺：高清喷墨写真

可选 1：Latex 环保打印（惠普 3200、惠普 1500 打印设备打印）

可选 2：UV 打印（环保 UV 墨水 绿色卫士认证）



[V] Light Boxes-2



会徽与口号、会徽与吉祥物、核心图形组合

1. 根据现场尺度，可按比例适当调整
2. 建议用于城市端、赛场端、赛场关联端
3. 亚残运会赛场，核心图形通用，按照示例同比例缩放会徽与口号

材质：灯布（3P 布、纺织布、刀刮布或软膜等）



工艺：高清喷墨写真

可选 1：Latex 环保打印（惠普 3200、惠普 1500 打印设备打印）

可选 2：UV 打印（环保 UV 墨水 绿色卫士认证）



[V] Light Boxes-3-01



[V] Light Boxes-3-02





[V] Light Boxes-4-01



[V] Light Boxes-4-02

会徽与口号、会徽与吉祥物、核心图形组合


1. 根据现场尺度, 可按比例适当调整, 图为机场灯箱示例
2. 建议用于城市端、赛场端、赛场关联端
3. 亚残运会赛场, 核心图形通用, 按照示例同比例缩放会徽与口号

材质: 灯布 (3P 布、纺织布、刀刮布或软膜等)

工艺: 高清喷墨写真

可选 1: Latex 环保打印 (惠普 3200、惠普 1500 打印设备打印)

可选 2: UV 打印 (环保 UV 墨水 绿色卫士认证)





会徽与会徽印鉴、口号、核心图形组合

1. 根据现场尺度，可按比例适当调整
2. 建议用于城市端、赛场端、赛场关联端
3. 亚残运会赛场，核心图形通用，按照示例同比例缩放会徽与口号

材质：灯布（3P 布、纺织布、刀刮布或软膜等）

工艺：高清喷墨写真

可选 1：Latex 环保打印（惠普 3200、惠普 1500 打印设备打印）

可选 2：UV 打印（环保 UV 墨水 绿色卫士认证）



[V] Light Boxes-5-01



[V] Light Boxes-5-02



[V] Light Boxes-5-03



[V] Light Boxes-5-04



会徽与会徽印鉴、口号、核心图形组合

1. 根据现场尺度选择适合的比例，或按比例适当调整
2. 建议用于城市端、赛场端、赛场关联端
3. 亚残运会赛场，核心图形通用，按照示例同比例缩放会徽与口号

材质：灯布（3P 布、纺织布、刀刮布或软膜等）

工艺：高清喷墨写真

可选 1：Latex 环保打印（惠普 3200、惠普 1500 打印设备打印）

可选 2：UV 打印（环保 UV 墨水 绿色卫士认证）

1 : 4.75



[V] Light Boxes-6-01

1 : 4



[V] Light Boxes-6-02



[V] Light Boxes-6-03



[V] Light Boxes-6-04





## 2.2 载体工具 Displays

### 2.2.1 灯箱 Light Boxes

会徽与会徽印鉴、口号、吉祥物、核心图形组合

1. 根据现场尺度，可按比例适当调整
2. 建议用于城市端、赛场端、赛场关联端
3. 亚残运会赛场，核心图形通用，按照示例同比例缩放会徽与口号

材质：灯布（3P 布、纺织布、刀刮布或软膜等）


工艺：高清喷墨写真

可选 1：Latex 环保打印（惠普 3200、惠普 1500 打印设备打印）


可选 2：UV 打印（环保 UV 墨水 绿色卫士认证）




[V] Light Boxes-7-01



[V] Light Boxes-7-02



[V] Light Boxes-7-03



[V] Light Boxes-7-04

会徽与口号、核心图形组合


1. 根据现场尺度选择适合的比例，或按比例适当调整
2. 建议用于城市端、赛场端、赛场关联端
3. 亚残运会赛场，核心图形通用，按照示例同比例缩放会徽与口号

材质：灯布（3P 布、纺织布、刀刮布或软膜等）


工艺：高清喷墨写真

可选 1：Latex 环保打印（惠普 3200、惠普 1500 打印设备打印）

可选 2：UV 打印（环保 UV 墨水 绿色卫士认证）



[V] Light Boxes-8-01



[V] Light Boxes-8-02



会徽与口号、吉祥物、核心图形组合

1. 根据现场尺度选择适合的比例，或按比例适当调整
2. 建议用于城市端、赛场端、赛场关联端
3. 亚残运会赛场，核心图形通用，按照示例同比例缩放会徽与口号

材质：灯布（3P 布、纺织布、刀刮布或软膜等）

工艺：高清喷墨写真

可选 1：Latex 环保打印（惠普 3200、惠普 1500 打印设备打印）

可选 2：UV 打印（环保 UV 墨水 绿色卫士认证）

1 : 4.65

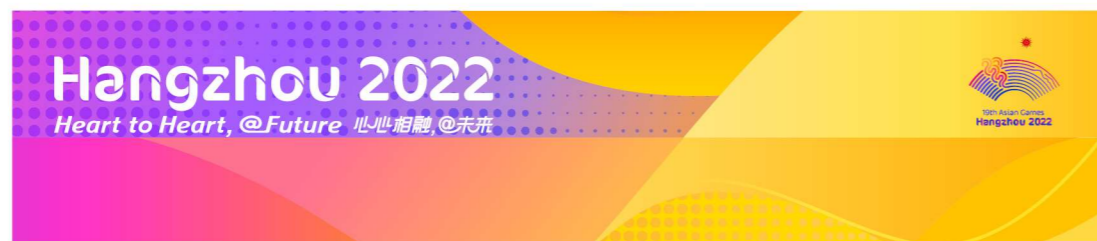


[V] Light Boxes-9-01

1 : 4



[V] Light Boxes-9-02



[V] Light Boxes-9-03



[V] Light Boxes-9-04





会徽与口号、核心图形组合


1. 根据现场尺度，可按比例适当调整，图为地铁灯箱示例
2. 建议用于城市端、赛场端、赛场关联端
3. 亚残运会赛场，核心图形通用，按照示例同比例缩放会徽与口号

材质：灯布（3P 布、纺织布、刀刮布或软膜等）

工艺：高清喷墨写真

可选 1：Latex 环保打印（惠普 3200、惠普 1500 打印设备打印）


可选 2：UV 打印（环保 UV 墨水 绿色卫士认证）




[V] Light Boxes-10-01




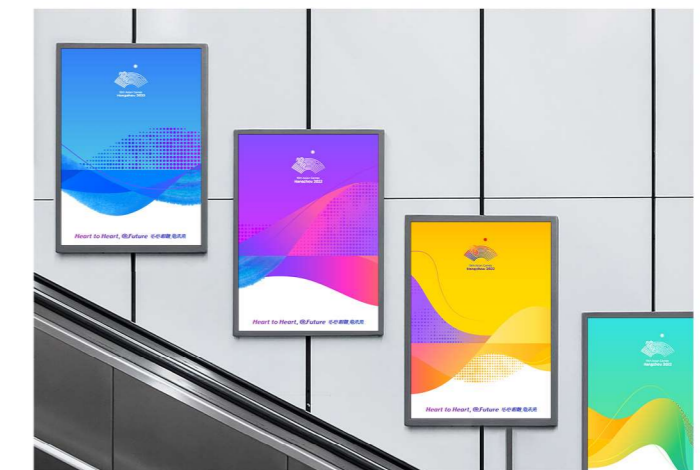
[V] Light Boxes-10-02




[V] Light Boxes-10-03




[V] Light Boxes-10-04




[V] Light Boxes-11-01




[V] Light Boxes-11-02



[V] Light Boxes-11-03



[V] Light Boxes-11-04



会徽与口号、核心图形组合

1. 根据现场尺度，可按比例适当调整，图为地铁灯箱示例
2. 建议用于城市端、赛场端、赛场关联端
3. 亚残运会赛场，核心图形通用，按照示例同比例缩放会徽与口号

材质：灯布（3P 布、纺织布、刀刮布或软膜等）

工艺：高清喷墨写真

可选 1：Latex 环保打印（惠普 3200、惠普 1500 打印设备打印）

可选 2：UV 打印（环保 UV 墨水 绿色卫士认证）



[V] Light Boxes-12



[V] Light Boxes-13

此示例建议在连续的灯箱使用





会徽与会徽印鉴、口号、核心图形组合

1. 根据现场尺度，可按比例适当调整
2. 建议用于城市端、赛场端、赛场关联端
3. 亚残运会赛场，核心图形通用，按照示例同比例缩放会徽与口号

材质：喷绘布或刀刮布

工艺：高清喷墨写真

可选 1：Latex 环保打印（惠普 3200、惠普 1500 打印设备打印）

可选 2：UV 打印（环保 UV 墨水 绿色卫士认证）



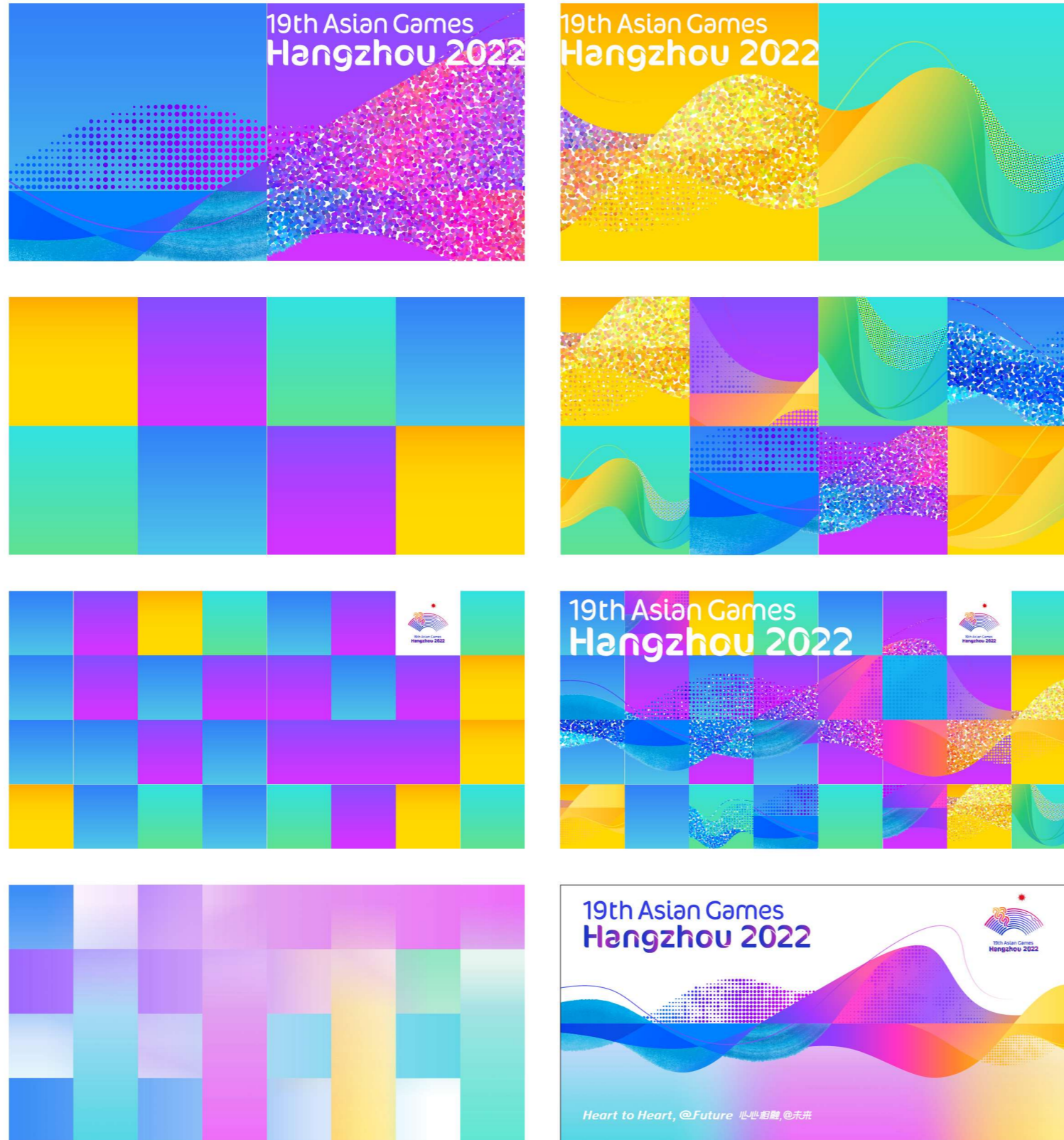
[V] Light Boxes-14-01



[V] Light Boxes-14-02

多媒体系统（动态视频演绎）

1. 灯箱动态呈现定格视觉效果
2. 附动态视频




[V] Light Boxes-15

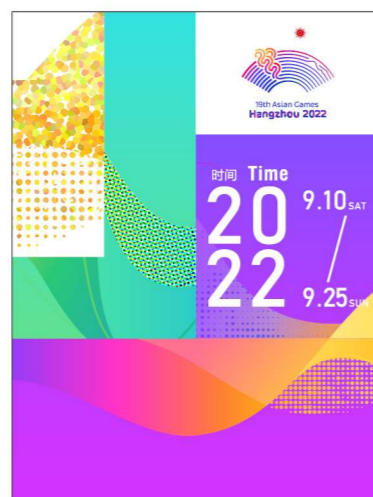



多媒体系统（动态视频演绎）

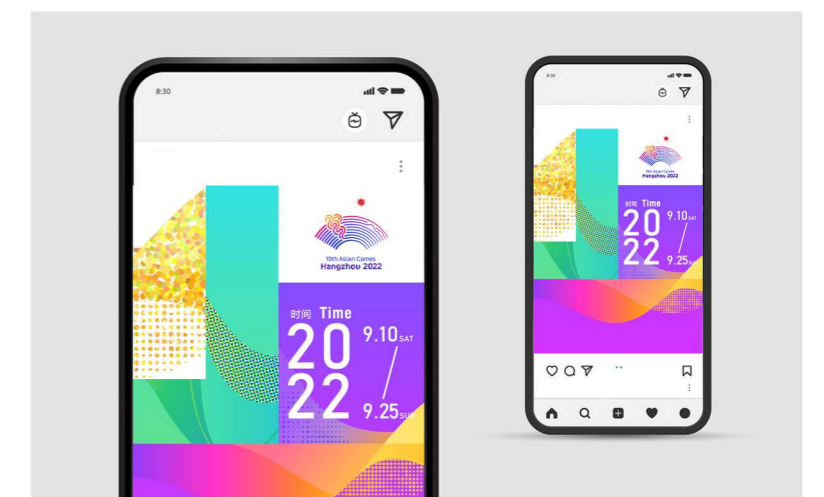
1. 灯箱动态呈现定格视觉效果
2. 附动态视频



[V] Light Boxes-16



[V] Light Boxes-17





## 2.2 载体工具

2.2.1 灯箱

2.2.2 贴纸

2.2.3 围挡

2.2.4 旗帜

2.2.5 媒体

2.2.6 物料

2.2.7 其他



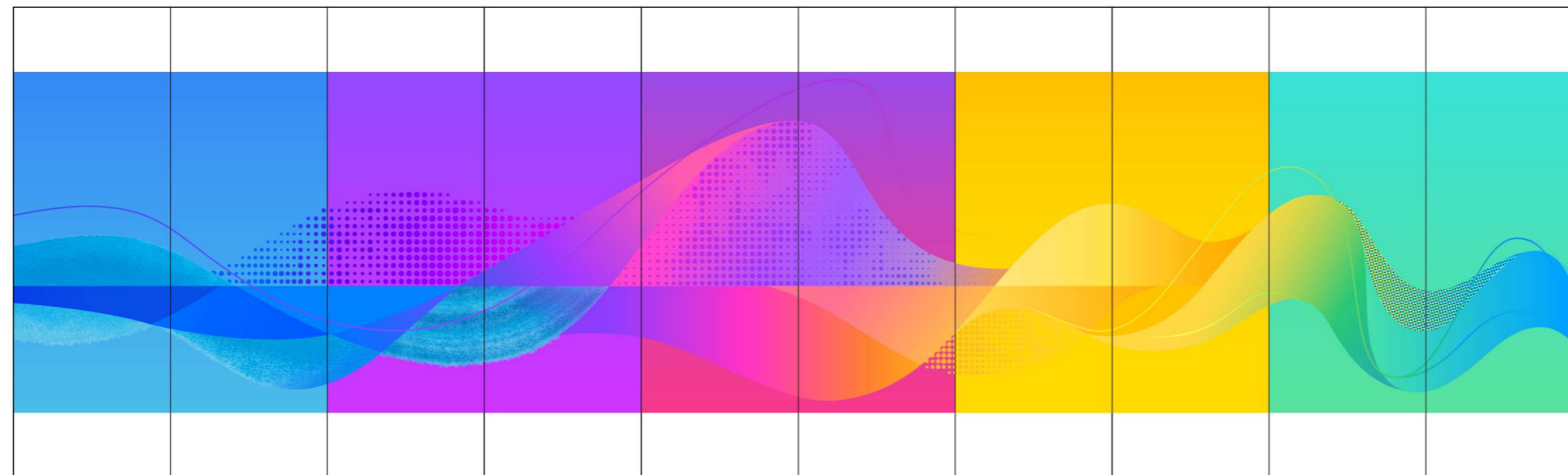
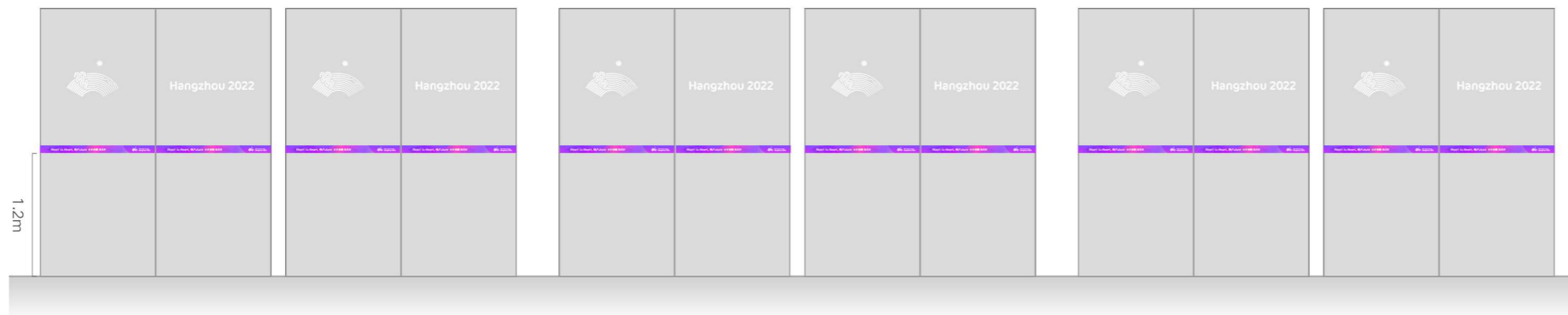
Hangzhou 2022



[V] Decals-1-01



[V] Decals-1-02  
可循环复制



[V] Decals-2

可循环复制，超透玻璃贴，色彩呈现半透明效果


玻璃贴纸

1. 根据现场尺度，可按比例适当调整
2. 建议用于城市端、赛场关联端
3. 亚残运会赛场，核心图形通用，按照示例同比例缩放会徽与口号

材质：户内外车贴、可移胶车贴、超透玻璃贴（PVC PET 材料）

工艺：高清喷墨写真

- 可选 1：Latex 环保打印（惠普 3200、惠普 1500 打印设备打印）
- 可选 2：UV 打印（环保 UV 墨水 绿色卫士认证）



柱体（一）

1. 根据现场尺度，可按比例适当调整
2. 建议用于城市端、赛场端、赛场关联端
3. 亚残运会赛场，核心图形通用，按照示例同比例缩放会徽与口号

材质：户内外背胶 PVC、PET 材料

工艺：高清喷墨写真

- 可选 1：Latex 环保打印（惠普 3200、惠普 1500 打印设备打印）
- 可选 2：UV 打印（环保 UV 墨水 绿色卫士认证）

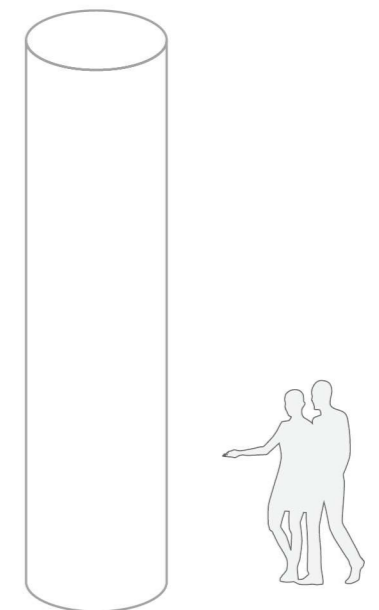
会徽位置，可根据  
实际柱高进行  
适当的高低调整



[V] Decals-3



柱体示例





柱体（二）

1. 根据现场尺度，可按比例适当调整
2. 建议用于城市端、赛场端、赛场关联端
3. 亚残运会赛场，核心图形通用，按照示例同比例缩放会徽与口号


材质：户内外背胶 PVC、PET 材料

工艺：高清喷墨写真

可选 1：Latex 环保打印（惠普 3200、惠普 1500 打印设备打印）

可选 2：UV 打印（环保 UV 墨水 绿色卫士认证）

会徽位置，可根据  
实际柱高进行  
适当的高低调整



[V] Decals-4



柱体示例

装饰带

1. 根据现场尺度，可按比例适当调整
2. 建议用于城市端、赛场端、赛场关联端

材质：户内外背胶 PVC、PET 材料

工艺：高清喷墨写真

可选 1：Latex 环保打印（惠普 3200、惠普 1500 打印设备打印）

可选 2：UV 打印（环保 UV 墨水 绿色卫士认证）



[V] Decals-5-01



[V] Decals-5-02



[V] Decals-5-03



[V] Decals-5-04



[V] Decals-5-05



[V] Decals-5-06

可循环复制



背景墙（一）

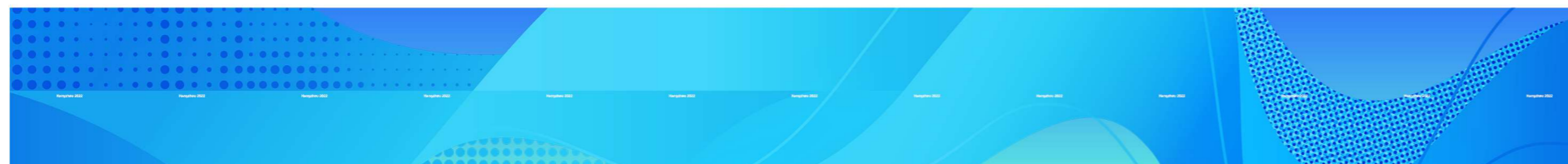
1. 根据现场尺度，可按比例适当调整，依照赛类或分区选取相应色彩
2. 建议用于城市端、赛场端、赛场关联端

材质：户内外背胶 PVC、PET 材料

工艺：高清喷墨写真

可选 1：Latex 环保打印（惠普 3200、惠普 1500 打印设备打印）

可选 2：UV 打印（环保 UV 墨水 绿色卫士认证）



[V] Decals-6-01



[V] Decals-6-02



[V] Decals-6-03



[V] Decals-6-04



[V] Decals-6-05



背景墙文字可以去掉使用



背景墙（二）

1. 根据现场尺度，可按比例适当调整
2. 建议用于城市端、赛场端、赛场关联端
3. 亚残运会赛场，核心图形通用，按照示例同比例缩放会徽与口号

材质：户内外背胶 PVC、PET 材料

工艺：高清喷墨写真

可选 1：Latex 环保打印（惠普 3200、惠普 1500 打印设备打印）

可选 2：UV 打印（环保 UV 墨水 绿色卫士认证）



[V] Decals-7-01



[V] Decals-7-02



[V] Decals-7-03



[V] Decals-7-04

墙贴（一）


1. 根据现场尺度，可按比例适当调整
2. 建议用于赛场端、赛场关联端
3. 亚残运会赛场，核心图形通用，按照示例同比例缩放会徽与口号

材质：户内外背胶 PVC、PET 材料


工艺：高清喷墨写真

可选 1：Latex 环保打印（惠普 3200、惠普 1500 打印设备打印）

可选 2：UV 打印（环保 UV 墨水 绿色卫士认证）



[V] Decals-8



墙贴示例



墙贴（二）

1. 根据现场尺度，可按比例适当调整，依照赛类或分区选取相应色彩
2. 建议用于赛场端、赛场关联端
3. 亚残运会赛场，核心图形通用，按照示例同比例缩放会徽与口号

材质：户内外背胶 PVC、PET 材料

工艺：高清喷墨写真

可选 1：Latex 环保打印（惠普 3200、惠普 1500 打印设备打印）

可选 2：UV 打印（环保 UV 墨水 绿色卫士认证）



[V] Decals-9-01



[V] Decals-9-02



[V] Decals-9-03



[V] Decals-9-04



墙贴示例



背景墙

1. 根据现场尺度，可按比例适当调整，依照赛类或分区选取相应色彩
2. 建议用于赛场端

材质：户内外背胶 PVC、PET 材料

工艺：高清喷墨写真

可选 1：Latex 环保打印（惠普 3200、惠普 1500 打印设备打印）

可选 2：UV 打印（环保 UV 墨水 绿色卫士认证）



[V] Decals-10-01



[V] Decals-10-02



[V] Decals-10-03



[V] Decals-10-04

出入口（一）

1. 根据现场尺度，可按比例适当调整，依照赛类或分区选取相应色彩
2. 建议用于赛场端
3. 亚残运会赛场，核心图形通用，按照示例同比例缩放会徽

材质：户内外背胶 PVC、PET 材料

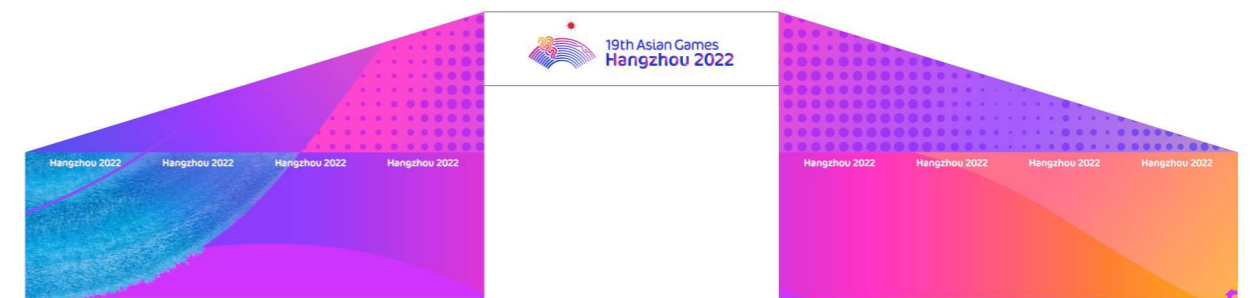
工艺：高清喷墨写真

可选 1：Latex 环保打印（惠普 3200、惠普 1500 打印设备打印）

可选 2：UV 打印（环保 UV 墨水 绿色卫士认证）



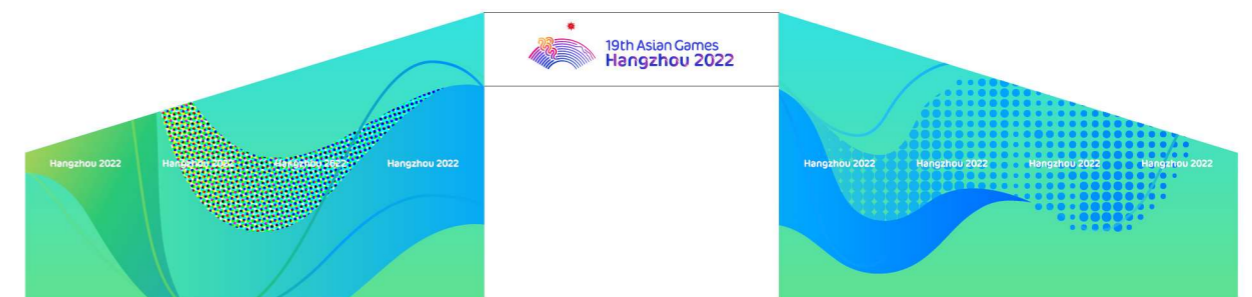
[V] Decals-11-01



[V] Decals-11-02



[V] Decals-11-03



[V] Decals-11-04



出入口（透视图）（二）


1. 根据现场尺度，可按比例适当调整，出入口图形依据 [V] Decals-6，依照赛类或分区选取相应色彩
2. 建议用于赛场端
3. 亚残运会赛场，核心图形通用，按照示例同比例缩放会徽

材质：户内外背胶 PVC、PET 材料


工艺：高清喷墨写真

可选 1：Latex 环保打印（惠普 3200、惠普 1500 打印设备打印）

可选 2：UV 打印（环保 UV 墨水 绿色卫士认证）




[V] Decals-12-01



[V] Decals-12-02



[V] Decals-12-03



[V] Decals-12-04



地贴

1. 根据现场尺度，可按比例适当调整，依照赛类或分区选取相应色彩
2. 建议用于赛场端

材质：户内外背胶 PVC、PET 材料

工艺：高清喷墨写真

可选 1：Latex 环保打印（惠普 3200、惠普 1500 打印设备打印）

可选 2：UV 打印（环保 UV 墨水 绿色卫士认证）



[V] Decals-13-01




[V] Decals-13-02



[V] Decals-14-01



[V] Decals-14-02



[V] Decals-14-03



[V] Decals-14-04

## 2.2 载体工具

2.2.1 灯箱

2.2.2 贴纸

2.2.3 围挡

2.2.4 旗帜

2.2.5 媒体

2.2.6 物料

2.2.7 其他



等人高围挡

1. 根据现场尺度，可按比例适当调整，依照赛类或分区选取相应色彩
2. 建议用于城市端、赛场端、赛场关联端
3. 亚残运会赛场，核心图形通用，按照示例同比例缩放会徽与口号

材质：户外喷绘布

工艺：高清喷墨写真

可选 1：Latex 环保打印（惠普 3200、惠普 1500 打印设备打印）

可选 2：UV 打印（环保 UV 墨水 绿色卫士认证）



[V] Fences-1-01



[V] Fences-1-02



[V] Fences-1-03



[V] Fences-1-04



[V] Fences-1-05



玻璃围挡


1. 根据现场尺度，可按比例适当调整
2. 建议用于城市端、赛场关联端
3. 亚残运会赛场，核心图形通用，按照示例同比例缩放会徽与口号

材质：超透玻璃贴

工艺：高清喷墨写真

可选 1：Latex 环保打印（惠普 3200、惠普 1500 打印设备打印）

可选 2：UV 打印（环保 UV 墨水 绿色卫士认证）



[V] Fences-2



组合示例



等人高围挡

1. 根据现场尺度，可按比例适当调整
2. 建议用于城市端、赛场关联端
3. 亚残运会赛场，核心图形通用，按照示例同比例缩放会徽与口号

材质：户外喷绘布

工艺：高清喷墨写真

可选 1：Latex 环保打印（惠普 3200、惠普 1500 打印设备打印）

可选 2：UV 打印（环保 UV 墨水 绿色卫士认证）

赛前



[V] Fences-3-01

赛中



[V] Fences-3-02

预热



[V] Fences-3-03



1:2 围挡、1:3 围挡

1. 根据现场尺度，可按比例适当调整
2. 建议用于赛场端（盛大赛事 + 重大赛事）、赛场关联端
3. 亚残运会赛场，核心图形通用，按照示例同比例缩放会徽与口号

材质：户外喷绘布

工艺：高清喷墨写真

可选 1：Latex 环保打印（惠普 3200、惠普 1500 打印设备打印）

可选 2：UV 打印（环保 UV 墨水 绿色卫士认证）



[V] Fences-4



[V] Fences-5





1:3 围挡

1. 根据现场尺度，可按比例适当调整，依照赛类或分区选取相应色彩
2. 建议用于赛场端（一般赛事 + 简单赛事）
3. 亚残运会赛场，核心图形通用，按照示例同比例缩放会徽

材质：户外喷绘布

工艺：高清喷墨写真

可选 1：Latex 环保打印（惠普 3200、惠普 1500 打印设备打印）

可选 2：UV 打印（环保 UV 墨水 绿色卫士认证）



[V] Fences-6



[V] Fences-7



[V] Fences-8



[V] Fences-9



[V] Fences-10



[V] Fences-11



1:3 围挡

1. 此为火炬接力围挡示例，根据现场尺度，可按比例适当调整
2. 建议用于赛场关联端
3. 亚残运会赛场，核心图形通用，按照示例同比例缩放会徽

材质：户外喷绘布

工艺：高清喷墨写真

可选 1：Latex 环保打印（惠普 3200、惠普 1500 打印设备打印）

可选 2：UV 打印（环保 UV 墨水 绿色卫士认证）



[V] Fences-12



围挡组合示例



比赛场地周边围挡

1. 根据现场尺度，可按比例适当调整，依照赛类或分区选取相应色彩
2. 围挡组合若循环组合，需前面加会徽使用，赛场端室内外均可使用
3. 亚残运会赛场，核心图形通用，按照示例同比例缩放会徽

材质：环保喷绘布或无味喷绘布

工艺：高清喷墨写真

可选 1：Latex 环保打印（惠普 3200、惠普 1500 打印设备打印）

可选 2：UV 打印（环保 UV 墨水 绿色卫士认证）



[V] Fences-13-01

渐变部分可根据实际需要延伸，可放置赞助商标志，赞助商标志均为反白



[V] Fences-13-02



[V] Fences-13-03



[V] Fences-13-04



[V] Fences-13-05



[V] Fences-13-06

比赛场地周边围挡

1. 根据现场尺度，可按比例适当调整，依照赛类或分区选取相应色彩
2. 围挡组合若循环组合，需前面加会徽使用，建议用于赛场端
3. 亚残运会赛场，核心图形通用，按照示例同比例缩放会徽

材质：环保喷绘布或无味喷绘布

工艺：高清喷墨写真

可选 1：Latex 环保打印（惠普 3200、惠普 1500 打印设备打印）

可选 2：UV 打印（环保 UV 墨水 绿色卫士认证）



[V] Fences-14-01



[V] Fences-14-02



[V] Fences-14-03



[V] Fences-14-04



[V] Fences-14-05



此部分可替换为赞助商，赞助商会徽均为反白



比赛场地周边围挡

1. 根据现场尺度，可按比例适当调整，依照赛类或分区选取相应色彩
2. 围挡组合若循环组合，需前面加会徽使用，建议用于赛场端

材质：环保喷绘布或无味喷绘布

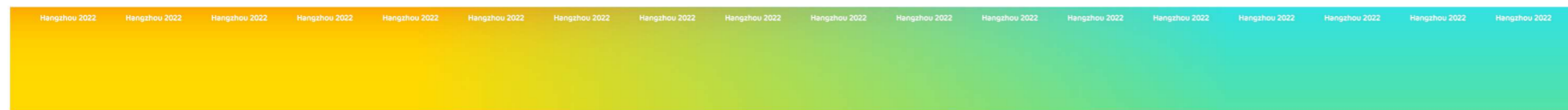
工艺：高清喷墨写真

可选 1：Latex 环保打印（惠普 3200、惠普 1500 打印设备打印）

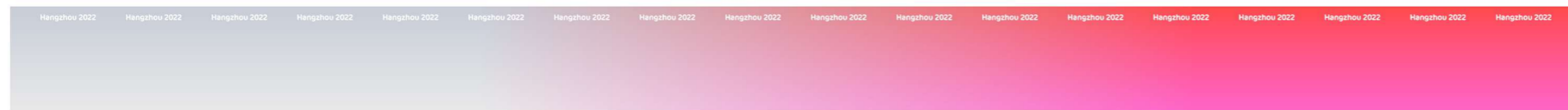
可选 2：UV 打印（环保 UV 墨水 绿色卫士认证）



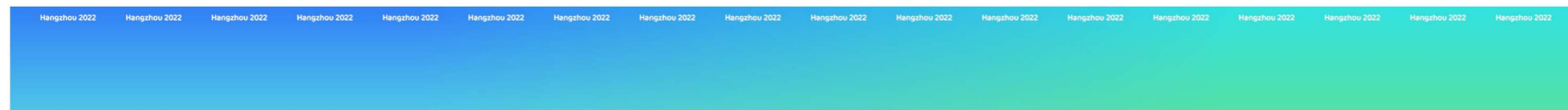
[V] Fences-15-01



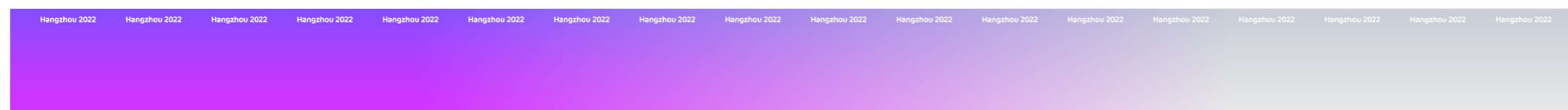
[V] Fences-15-02



[V] Fences-15-03



[V] Fences-15-04



[V] Fences-15-05



比赛场地周边围挡组合示例



围挡文字可以去掉使用

观众席装饰带

1. 根据场馆大小来选取图形进行排列调整
2. 建议用于赛场端

材质: 环保喷绘布或无味喷绘布

工艺: 高清喷墨写真

可选 1: Latex 环保打印 (惠普 3200、惠普 1500 打印设备打印)

可选 2: UV 打印 (环保 UV 墨水 绿色卫士认证)



[V] Fences-16-01



[V] Fences-16-02



[V] Fences-16-03



[V] Fences-16-04



[V] Fences-16-05



围挡文字可以去掉使用



观众席装饰带

1. 根据场馆大小来选取图形进行排列调整
2. 建议用于赛场端

材质：环保喷绘布或无味喷绘布

工艺：高清喷墨写真

可选 1：Latex 环保打印（惠普 3200、惠普 1500 打印设备打印）

可选 2：UV 打印（环保 UV 墨水 绿色卫士认证）



[V] Fences-17-01



[V] Fences-17-02



[V] Fences-17-03



[V] Fences-17-04



[V] Fences-17-05



[V] Fences-17-06



临时看台侧面装饰

1. 根据现场尺度，可按比例适当调整，依照赛类或分区选取相应色彩
2. 建议用于赛场端

材质：环保喷绘布或无味喷绘布

工艺：高清喷墨写真

可选 1：Latex 环保打印（惠普 3200、惠普 1500 打印设备打印）

可选 2：UV 打印（环保 UV 墨水 绿色卫士认证）




[V] Fences-18-01



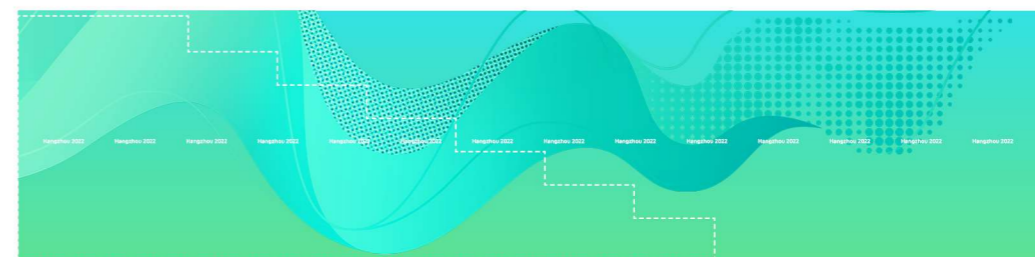
[V] Fences-18-02



[V] Fences-18-03



[V] Fences-18-04





会徽与会徽印鉴

1. 为减少转换期的工作量，会徽与会徽印鉴以单个形式出现，根据现场尺度，可按比例适当调整，依照赛类或分区选取相应色彩
2. 建议用于赛场端
3. 亚残运会赛场，按照示例同比例缩放会徽

材质：户内外车贴、可移胶车贴、超透玻璃贴（PVC PET 材料）

工艺：高清喷墨写真

可选 1：Latex 环保打印（惠普 3200、惠普 1500 打印设备打印）

可选 2：UV 打印（环保 UV 墨水 绿色卫士认证）



[V] Fences-19

隔离伸缩带

1. 根据现场尺度，可按比例适当调整，依照赛类或分区选取相应色彩
2. 建议用于城市端、赛场端、赛场关联端

材质：环保喷绘布或无味喷绘布

工艺：高清喷墨写真

可选 1：Latex 环保打印（惠普 3200、惠普 1500 打印设备打印）

可选 2：UV 打印（环保 UV 墨水 绿色卫士认证）



[V] Fences-20-01



[V] Fences-20-02



[V] Fences-20-03



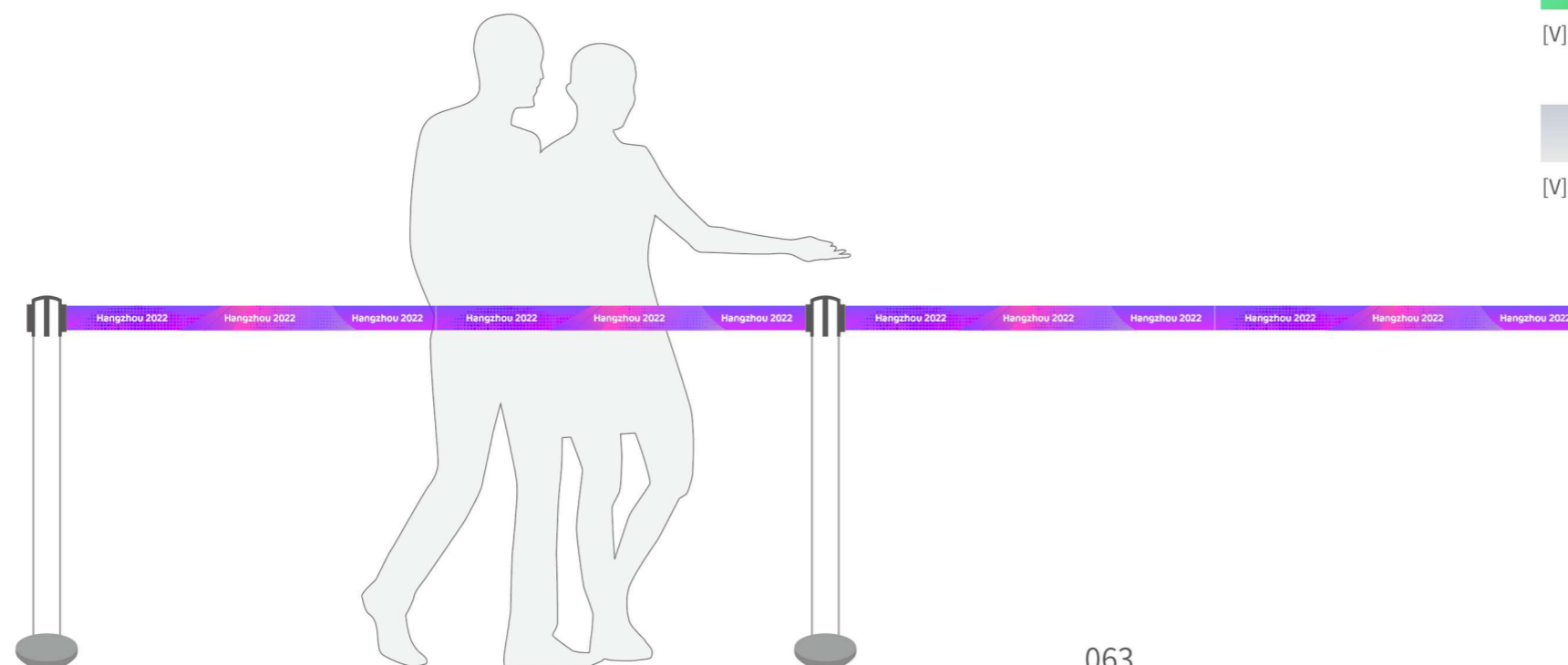
[V] Fences-20-04



[V] Fences-20-05



[V] Fences-20-06





工作台面裙边

1. 根据现场尺度，可按比例适当调整，依照赛类或分区选取相应色彩
2. 建议用于赛场端

材质：环保喷绘布或无味喷绘布

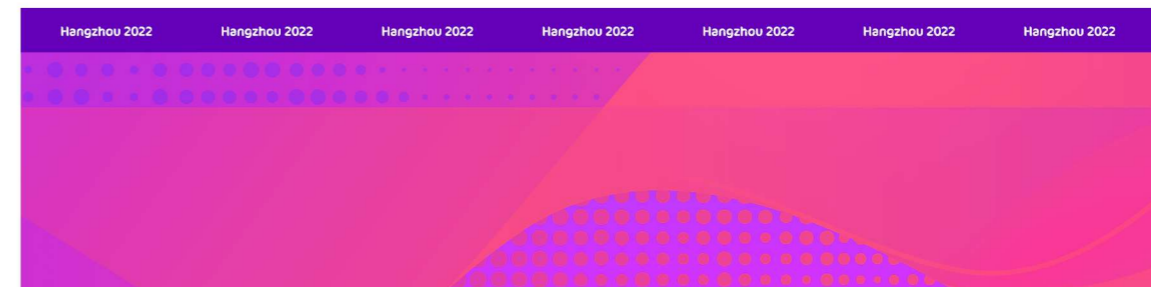
工艺：高清喷墨写真

可选 1：Latex 环保打印（惠普 3200、惠普 1500 打印设备打印）

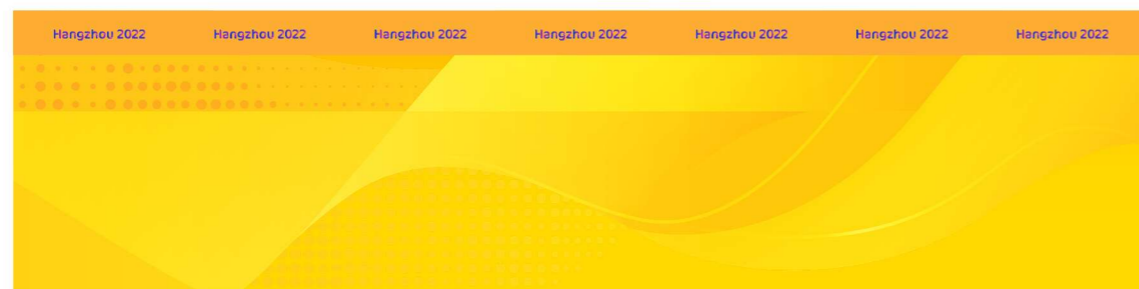
可选 2：UV 打印（环保 UV 墨水 绿色卫士认证）



[V] Fences-21-01



[V] Fences-21-02



[V] Fences-21-03



[V] Fences-21-04

## 2.2 载体工具

2.2.1 灯箱

2.2.2 贴纸

2.2.3 围挡

2.2.4 旗帜

2.2.5 媒体

2.2.6 物料

2.2.7 其他



1 : 7



[V] Banners-1

#### 旗帜

1. 可作旗阵、双旗、单旗、吊旗或条幅使用，根据现场尺度选择适合的比例，或按比例适当调整
2. 建议用于城市端、赛场端（盛大赛事+重大赛事）、赛场关联端
3. 亚残运会赛场，核心图形通用，按照示例同比例缩放会徽与口号

材质：旗帜布或阳光面料

工艺：高清喷墨写真

可选 1：Latex 环保打印（惠普 3200、惠普 1500 打印设备打印）

可选 2：UV 打印（环保 UV 墨水 绿色卫士认证）

1 : 6



1: 4 旗帜


1. 可作双旗、单旗、吊旗使用，根据具体尺度，可按比例适当调整
2. 建议用于城市端、赛场端（盛大赛事+重大赛事）、赛场关联端
3. 亚残运会赛场，核心图形通用，按照示例同比例缩放会徽与口号

材质：旗帜布或阳光面料

工艺：高清喷墨写真

可选 1：Latex 环保打印（惠普 3200、惠普 1500 打印设备打印）

可选 2：UV 打印（环保 UV 墨水 绿色卫士认证）



[V] Banners-2



## 2.2 载体工具 Displays

### 2.2.4 旗帜 Banners

#### 1: 4 旗帜

1. 可作双旗、单旗、吊旗使用，根据具体尺度，可按比例适当调整
2. 建议用于城市端、赛场端（盛大赛事+重大赛事）、赛场关联端
3. 亚残运会赛场，核心图形通用，按照示例同比例缩放会徽与口号

材质：旗帜布或阳光面料




工艺：高清喷墨写真

可选 1：Latex 环保打印（惠普 3200、惠普 1500 打印设备打印）


可选 2：UV 打印（环保 UV 墨水 绿色卫士认证）



[V] Banners-3







[V] Banners-4



[V] Banners-5

1: 4 旗帜

1. 可作双旗、单旗、吊旗使用，根据具体尺度，可按比例适当调整
2. 建议用于赛场端（盛大赛事 + 重大赛事 + 一般赛事）
3. 亚残运会赛场，核心图形通用，按照示例同比例缩放会徽

材质：旗帜布或阳光面料


工艺：高清喷墨写真

- 可选 1：Latex 环保打印（惠普 3200、惠普 1500 打印设备打印）
- 可选 2：UV 打印（环保 UV 墨水 绿色卫士认证）





[V] Banners-6



[V] Banners-7

1: 4 旗帜


1. 可作双旗、单旗、吊旗使用，根据具体尺度，可按比例适当调整
2. 建议用于赛场端（盛大赛事 + 重大赛事 + 一般赛事）
3. 亚残运会赛场，核心图形通用，按照示例同比例缩放会徽

材质：旗帜布或阳光面料

工艺：高清喷墨写真

- 可选 1：Latex 环保打印（惠普 3200、惠普 1500 打印设备打印）
- 可选 2：UV 打印（环保 UV 墨水 绿色卫士认证）





[V] Banners-8



[V] Banners-9

1: 4 旗帜

1. 可作双旗、单旗、吊旗使用，根据具体尺度，可按比例适当调整
2. 建议用于赛场端（简单赛事）
3. 亚残运会赛场，核心图形通用，按照示例同比例缩放会徽

材质：旗帜布或阳光面料

工艺：高清喷墨写真


- 可选 1：Latex 环保打印（惠普 3200、惠普 1500 打印设备打印）
- 可选 2：UV 打印（环保 UV 墨水 绿色卫士认证）







[V] Banners-10



[V] Banners-11

1: 4 旗帜

1. 可作双旗、单旗、吊旗使用，根据具体尺度，可按比例适当调整
2. 建议用于赛场端（简单赛事）
3. 亚残运会赛场，核心图形通用，按照示例同比例缩放会徽

材质：旗帜布或阳光面料

工艺：高清喷墨写真

- 可选 1：Latex 环保打印（惠普 3200、惠普 1500 打印设备打印）
- 可选 2：UV 打印（环保 UV 墨水 绿色卫士认证）





[V] Banners-12



[V] Banners-13

1: 4 旗帜（水上比赛 + 对抗性比赛体育图标）

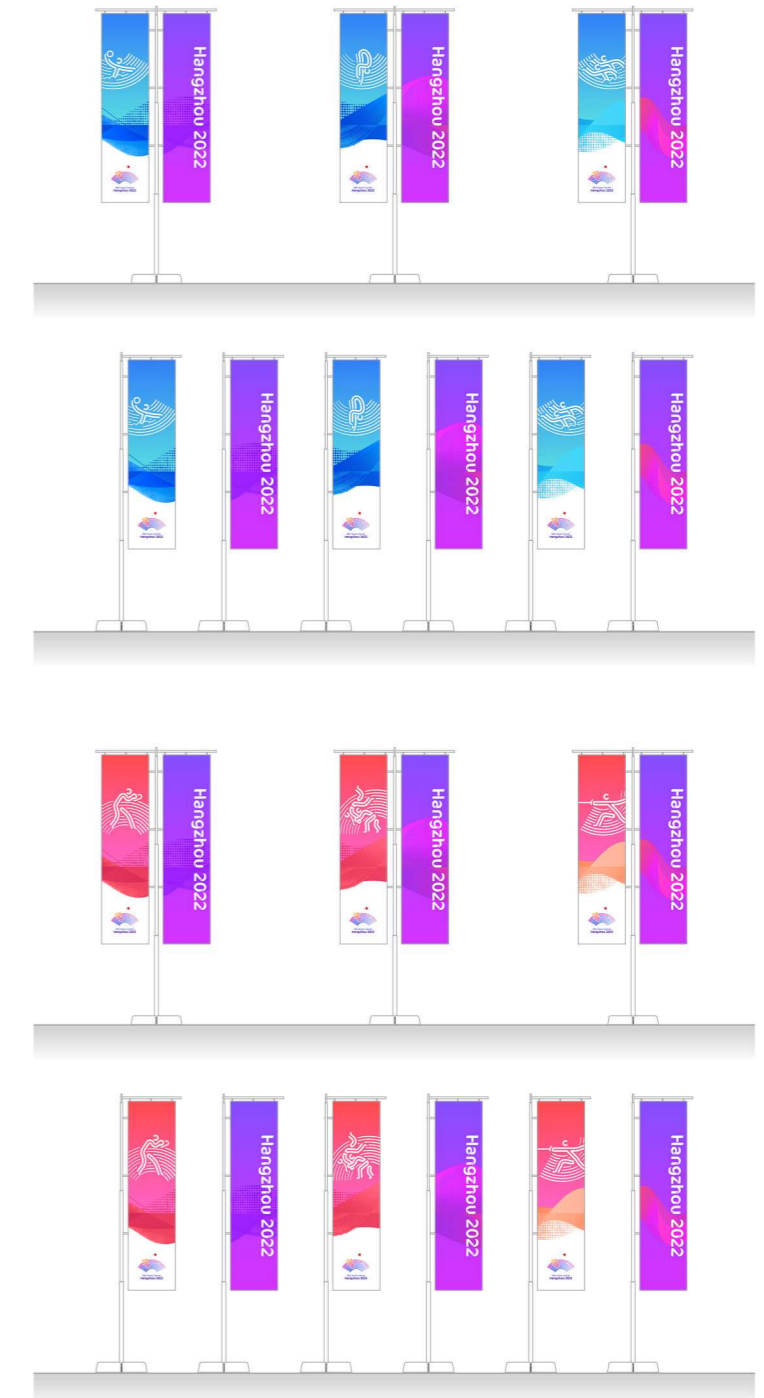
1. 此为体育图标组合示例，依照赛类或分区选取相应色彩和体育图标，可作双旗、单旗、吊旗使用
2. 建议用于赛场端（盛大赛事 + 重大赛事 + 一般赛事）
3. 亚残运会赛场，核心图形通用，按照示例同比例缩放会徽与体育图标

材质：旗帜布或阳光面料

工艺：高清喷墨写真

可选 1: Latex 环保打印（惠普 3200、惠普 1500 打印设备打印）

可选 2: UV 打印（环保 UV 墨水 绿色卫士认证）







[V] Banners-14



[V] Banners-15

1: 4 旗帜 (竞技性比赛 + 球类比赛体育图标)

1. 此为体育图标组合示例，依照赛类或分区选取相应色彩和体育图标，可作双旗、单旗、吊旗使用
2. 建议用于赛场端 (盛大赛事 + 重大赛事 + 一般赛事)
3. 亚残运会赛场，核心图形通用，按照示例同比例缩放会徽与体育图标

材质: 旗帜布或阳光面料

工艺: 高清喷墨写真

可选 1: Latex 环保打印 (惠普 3200、惠普 1500 打印设备打印)

可选 2: UV 打印 (环保 UV 墨水 绿色卫士认证)







[V] Banners-16



[V] Banners-17

1: 4 旗帜（水上比赛 + 对抗性比赛体育图标）


1. 此为体育图标组合示例，依照赛类或分区选取相应色彩和体育图标，可作双旗、单旗、吊旗使用
2. 建议用于赛场端（简单赛事）
3. 亚残运会赛场，核心图形通用，按照示例同比例缩放会徽与体育图标

材质：旗帜布或阳光面料

工艺：高清喷墨写真

可选 1: Latex 环保打印（惠普 3200、惠普 1500 打印设备打印）

可选 2: UV 打印（环保 UV 墨水 绿色卫士认证）





[V] Banners-18



[V] Banners-19

1: 4 旗帜（竞技性比赛 + 球类比赛体育图标）


1. 此为体育图标组合示例，依照赛类或分区选取相应色彩和体育图标，可作双旗、单旗、吊旗使用
2. 建议用于赛场端（简单赛事）
3. 亚残运会赛场，核心图形通用，按照示例同比例缩放会徽与体育图标

材质：旗帜布或阳光面料

工艺：高清喷墨写真

可选 1: Latex 环保打印（惠普 3200、惠普 1500 打印设备打印）

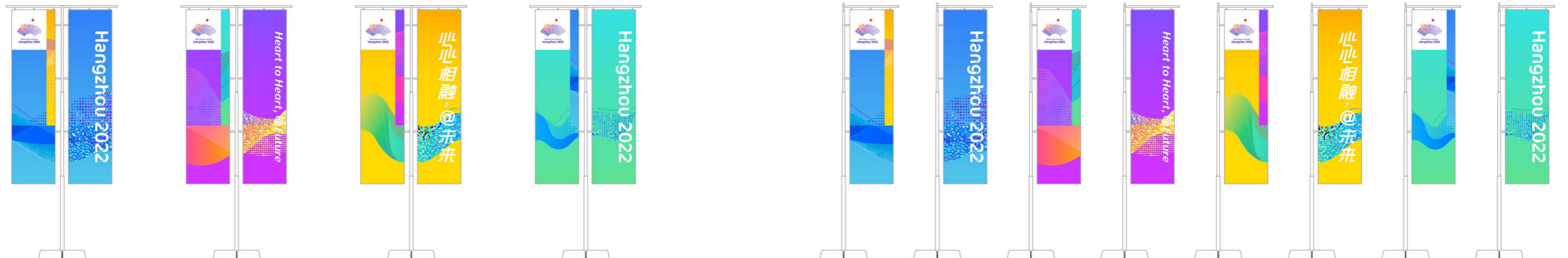
可选 2: UV 打印（环保 UV 墨水 绿色卫士认证）







[V] Banners-20



1: 4 旗帜

1. 可作双旗、单旗、吊旗使用，根据具体尺度，可按比例适当调整
2. 建议用于城市端、赛场关联端
3. 亚残运会赛场，核心图形通用，按照示例同比例缩放会徽与口号

材质：旗帜布或阳光面料

工艺：高清喷墨写真

可选 1：Latex 环保打印（惠普 3200、惠普 1500 打印设备打印）

可选 2：UV 打印（环保 UV 墨水 绿色卫士认证）

比赛场地挂旗


1. 根据现场尺度，可按比例适当调整，依照赛类或分区选取相应色彩和体育图标
2. 建议用于赛场端
3. 亚残运会赛场，核心图形通用，按照示例同比例缩放会徽

材质：旗帜布或阳光面料


工艺：高清喷墨写真

可选 1：Latex 环保打印（惠普 3200、惠普 1500 打印设备打印）

可选 2：UV 打印（环保 UV 墨水 绿色卫士认证）



[V] Banners-21-01



[V] Banners-21-02



[V] Banners-21-03



[V] Banners-21-04





挂旗组合

1. 根据现场尺度，可按比例适当调整
2. 建议用于赛场端（盛大赛事 + 重大赛事）
3. 亚残运会赛场，核心图形通用，按照示例同比例缩放会徽与口号

材质：旗帜布或阳光面料

工艺：高清喷墨写真

可选 1：Latex 环保打印（惠普 3200、惠普 1500 打印设备打印）

可选 2：UV 打印（环保 UV 墨水 绿色卫士认证）



挂旗组合（一）

1. 此为两种材质的挂旗组合示例，根据现场尺度，可按比例适当调整，两种材质呈现叠加效果
2. 建议用于赛场端（盛大赛事 + 重大赛事）、赛场关联端（官方酒店 + 亚运村）
3. 亚残运会赛场，核心图形通用，按照示例同比例缩放会徽

材质：旗帜布或阳光面料、0.5 透明 PET

工艺：高清喷墨写真

可选 1：Latex 环保打印（惠普 3200、惠普 1500 打印设备打印）

可选 2：UV 打印（环保 UV 墨水 绿色卫士认证）



0.5 透明 PET

环保喷绘布或  
无味喷绘布

[V] Banners-23





挂旗组合（二）

1. 此为两种材质的挂旗组合示例，根据现场尺度，可按比例适当调整，两种材质呈现叠加效果
2. 建议用于赛场端（盛大赛事 + 重大赛事）、赛场关联端（官方酒店 + 亚运村）


材质：旗帜布或阳光面料、0.5 透明 PET

工艺：高清喷墨写真



可选 1：Latex 环保打印（惠普 3200、惠普 1500 打印设备打印）

可选 2：UV 打印（环保 UV 墨水 绿色卫士认证）

环保喷绘布或  
无味喷绘布



0.5 透明 PET



[V] Banners-24

空间叠加效果



易拉宝

1. 根据现场尺度，可按比例适当调整
2. 建议用于城市端、赛场端、赛场关联端
3. 亚残运会赛场，核心图形通用，按照示例同比例缩放会徽与口号

材质：喷绘布

工艺：高清喷墨写真

可选 1：Latex 环保打印（惠普 3200、惠普 1500 打印设备打印）

可选 2：UV 打印（环保 UV 墨水 绿色卫士认证）



[V] Banners-25



易拉宝


1. 根据现场尺度，可按比例适当调整
2. 建议用于城市端、赛场端、赛场关联端
3. 亚残运会赛场，核心图形通用，按照示例同比例缩放会徽与口号

材质：喷绘布

工艺：高清喷墨写真

可选 1：Latex 环保打印（惠普 3200、惠普 1500 打印设备打印）

可选 2：UV 打印（环保 UV 墨水 绿色卫士认证）



[V] Banners-26

## 2.2 载体工具

2.2.1 灯箱

2.2.2 贴纸

2.2.3 围挡

2.2.4 旗帜

2.2.5 媒体

2.2.6 物料

2.2.7 其他



新闻发布会

1. 根据现场尺度，可按比例适当调整
2. 建议用于赛场端、赛场关联端
3. 亚残运会赛场，核心图形通用，按照示例同比例缩放会徽

材质：灯布（3P 布、纺织布、刀刮布或软膜等）

工艺：高清喷墨写真

可选 1：Latex 环保打印（惠普 3200、惠普 1500 打印设备打印）

可选 2：UV 打印（环保 UV 墨水 绿色卫士认证）



[V] Media-1-01

杭州 2022 年亚残运会新闻发布会  
Press Conference for Asian Para Games Hangzhou 2022



[V] Media-1-02

#### 新闻发布会

1. 根据现场尺度，可按比例适当调整
2. 建议用于赛场端、赛场关联端
3. 亚残运会赛场，核心图形通用，按照示例同比例缩放会徽

材质：灯布（3P 布、纺织布、刀刮布或软膜等）

工艺：高清喷墨写真

可选 1：Latex 环保打印（惠普 3200、惠普 1500 打印设备打印）

可选 2：UV 打印（环保 UV 墨水 绿色卫士认证）



## 杭州 2022 年亚残运会新闻发布会

Press Conference for Asian Para Games Hangzhou 2022





混合采访区墙面

1. 根据现场尺度，可按比例适当调整，依照赛类或分区选取相应色彩
2. 建议用于赛场端
3. 亚残运会赛场，核心图形通用，按照示例同比例缩放会徽

材质：灯布（3P 布、纺织布、刀刮布或软膜等）


工艺：高清喷墨写真

可选 1：Latex 环保打印（惠普 3200、惠普 1500 打印设备打印）

可选 2：UV 打印（环保 UV 墨水 绿色卫士认证）



[V] Media-2-01



[V] Media-2-02



[V] Media-2-03



[V] Media-2-04


媒体裙边

1. 根据现场尺度，可按比例适当调整，依照赛类或分区选取相应色彩
2. 建议用于赛场端
3. 亚残运会赛场，核心图形通用，按照示例同比例缩放会徽

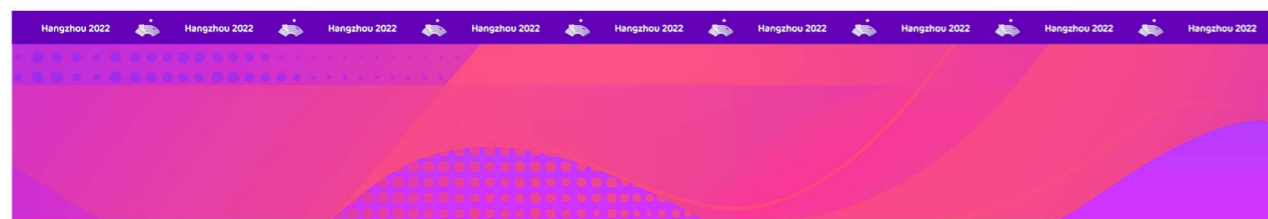
材质：环保喷绘布或无味喷绘布

工艺：高清喷墨写真

- 可选 1：Latex 环保打印（惠普 3200、惠普 1500 打印设备打印）
- 可选 2：UV 打印（环保 UV 墨水 绿色卫士认证）




[V] Media-3-01



[V] Media-3-02



[V] Media-3-03



[V] Media-3-04



麦克风套

1. 根据具体尺度按比例调整
2. 建议用于城市端、赛场端、赛场关联端
3. 亚残运会赛场，核心图形通用，按照示例同比例缩放会徽

材质：高清打印纸

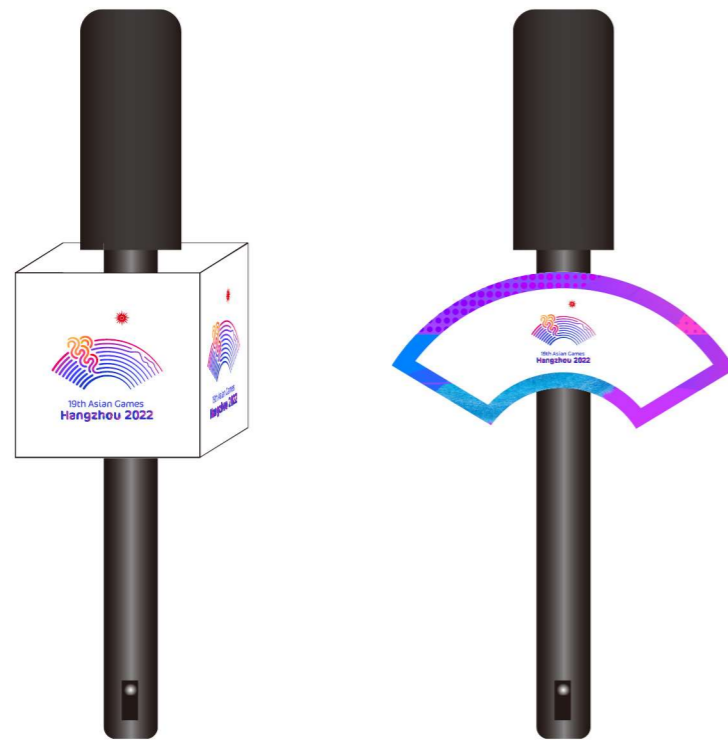
工艺：高清喷墨写真

可选 1：Latex 环保打印（惠普 3200、惠普 1500 打印设备打印）

可选 2：UV 打印（环保 UV 墨水 绿色卫士认证）



Hangzhou 2022  
Asian Para Games



[V] Media-4-01



[V] Media-4-02

屏幕周边

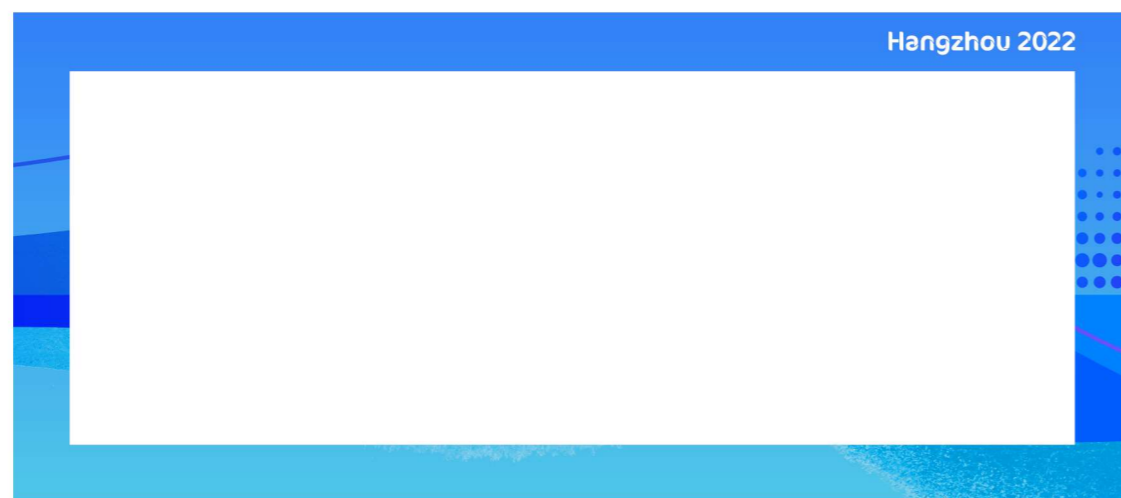
1. 根据现场尺度，可按比例适当调整，依照赛类或分区选取相应色彩
2. 建议用于城市端、赛场端、赛场关联端

材质：环保喷绘纸或无味喷绘纸

工艺：高清喷墨写真

可选 1：Latex 环保打印（惠普 3200、惠普 1500 打印设备打印）

可选 2：UV 打印（环保 UV 墨水 绿色卫士认证）



[V] Media-5-01



[V] Media-5-02



[V] Media-5-03



[V] Media-5-04



## 2.2 载体工具

2.2.1 灯箱

2.2.2 贴纸

2.2.3 围挡

2.2.4 旗帜

2.2.5 媒体


2.2.6 物料

2.2.7 其他



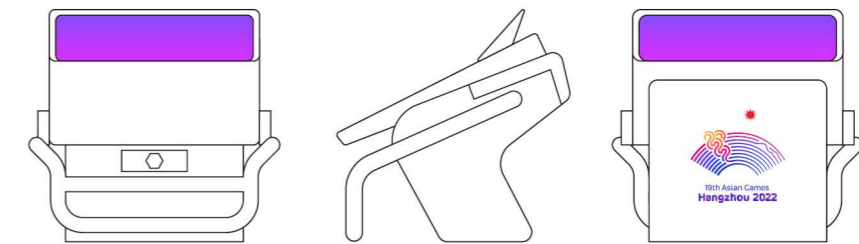
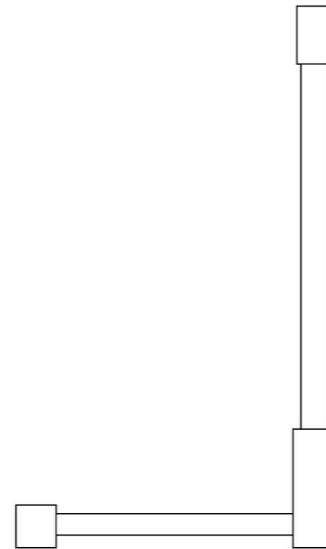
田径、沙滩排球、游泳等物料示例

1. 根据现场尺度，可按比例适当调整，依照赛类或分区选取相应色彩
2. 建议用于赛场端


材质：根据不同材料而定  
工艺：根据不同材质而定



[V] Material-1



[V] Material-3



[V] Material-2



水上漂浮物

1. 根据现场尺度, 可按比例适当调整, 依照赛类或分区选取相应色彩
2. 建议用于赛场端

材质: PVC 夹布网  
工艺: 高清喷墨写真

可选 1: Latex 环保打印 (惠普 3200、惠普 1500 打印设备打印)  
可选 2: UV 打印 (环保 UV 墨水 绿色卫士认证)



[V] Material-4-01



[V] Material-4-02



[V] Material-4-03



[V] Material-4-04

## 2.2 载体工具

2.2.1 灯箱

2.2.2 贴纸

2.2.3 围挡

2.2.4 旗帜

2.2.5 媒体

2.2.6 物料

2.2.7 其他



非竞赛场馆

1. 此为范例，可从四个条幅中选取其一，中英文排版按照示例，根据现场尺度，可按比例适当调整
2. 建议用于赛场关联端

建议材质：喷绘材料 / 高级写真



[V] Others-1-01



[V] Others-1-02



[V] Others-1-03



[V] Others-1-04



[V] Others-3-01



[V] Others-3-02



[V] Others-3-03



[V] Others-3-04



[V] Others-2-01



[V] Others-2-02



[V] Others-2-03



[V] Others-2-04




安检口

1. 根据具体尺度按比例调整
2. 建议用于赛场端

材质：不锈钢、防水牛津布等  
工艺：高清喷墨写真

- 可选 1：Latex 环保打印（惠普 3200、惠普 1500 打印设备打印）  
可选 2：UV 打印（环保 UV 墨水 绿色卫士认证）



[V] Others-4-01



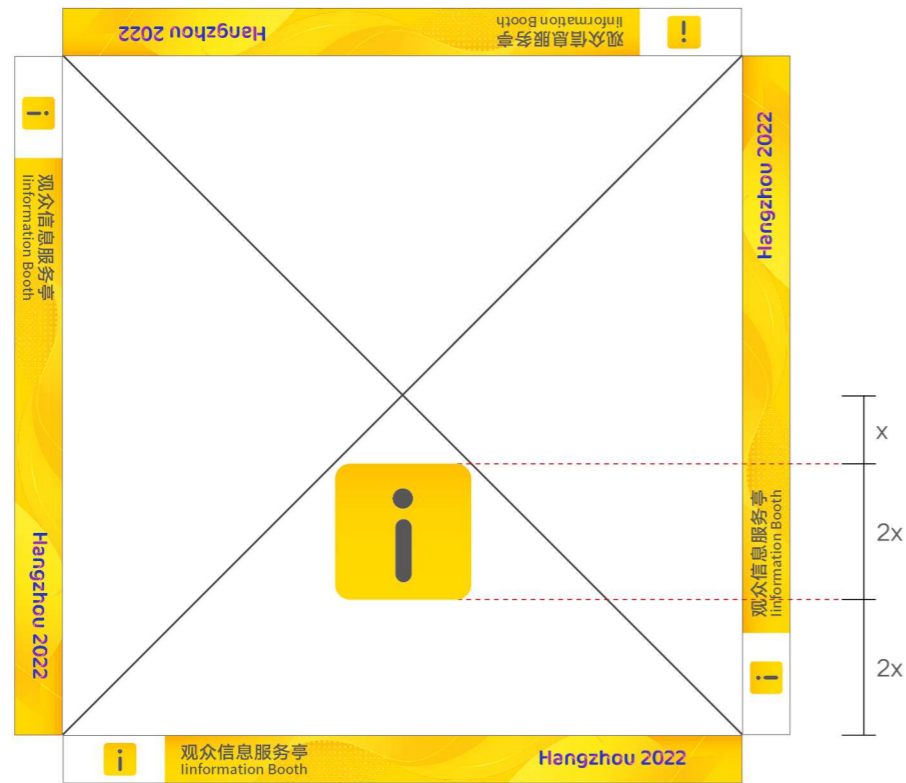
[V] Others-4-02



[V] Others-4-03



[V] Others-4-04



观众信息服务亭

1. 此为范例，可从四个条幅中选取其一，中英文排版按照示例，根据现场尺度选择适合的比例，或按比例适当调整
2. 建议用于赛场端

材质：不锈钢、防水牛津布等

工艺：高清喷墨写真

可选 1：Latex 环保打印（惠普 3200、惠普 1500 打印设备打印）

可选 2：UV 打印（环保 UV 墨水 绿色卫士认证）



[V] Others-5-01



[V] Others-5-02



[V] Others-5-03



[V] Others-5-04



服务亭


1. 根据现场尺度选择适合的比例，或按比例适当调整
2. 建议用于赛场端

材质：环保喷绘纸或无味喷绘纸

工艺：高清喷墨写真

可选 1：Latex 环保打印（惠普 3200、惠普 1500 打印设备打印）


可选 2：UV 打印（环保 UV 墨水 绿色卫士认证）



[V] Others-6-01



[V] Others-7-01



[V] Others-8-01



[V] Others-6-02



[V] Others-7-02



[V] Others-8-02



路障

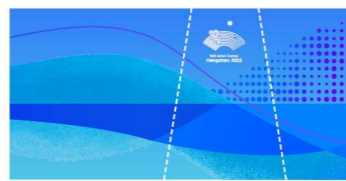
1. 根据具体尺度按比例调整
2. 建议用于赛场端
3. 亚残运会赛场，核心图形通用，按照示例同比例缩放会徽

材质：户内外车贴、可移胶车贴


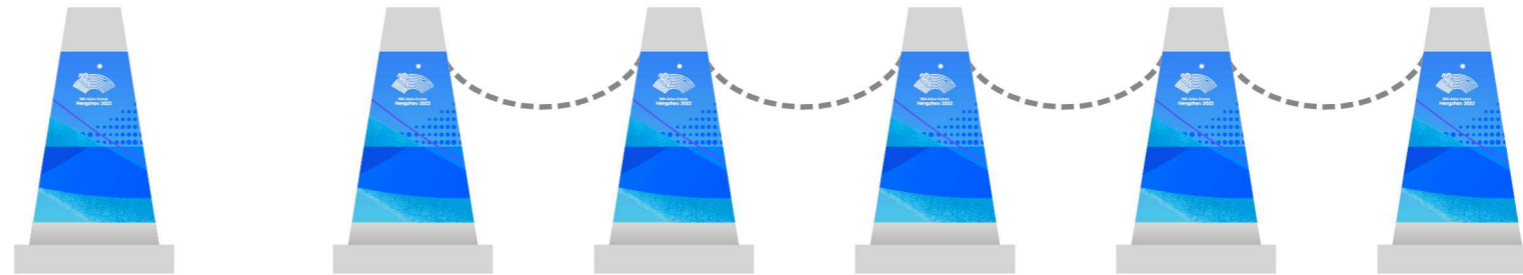
工艺：高清喷墨写真

可选 1：Latex 打印（惠普 3200、惠普 1500 打印设备打印）

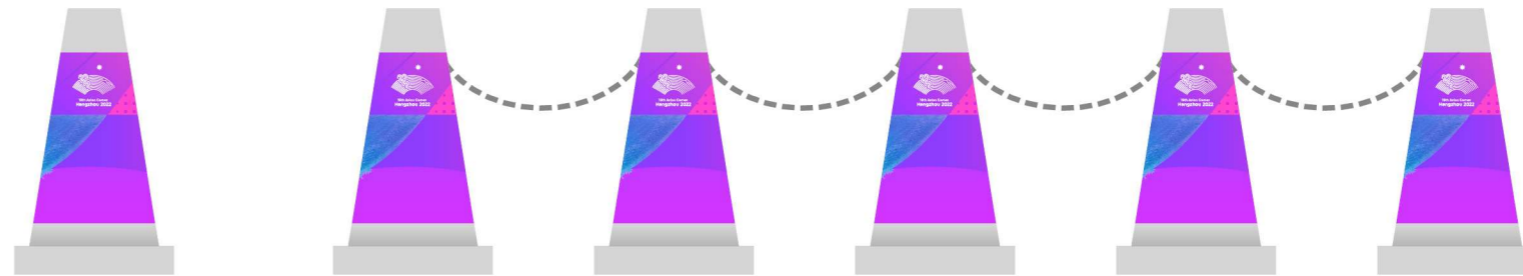
可选 2：UV 打印（环保 UV 墨水 绿色卫士认证）




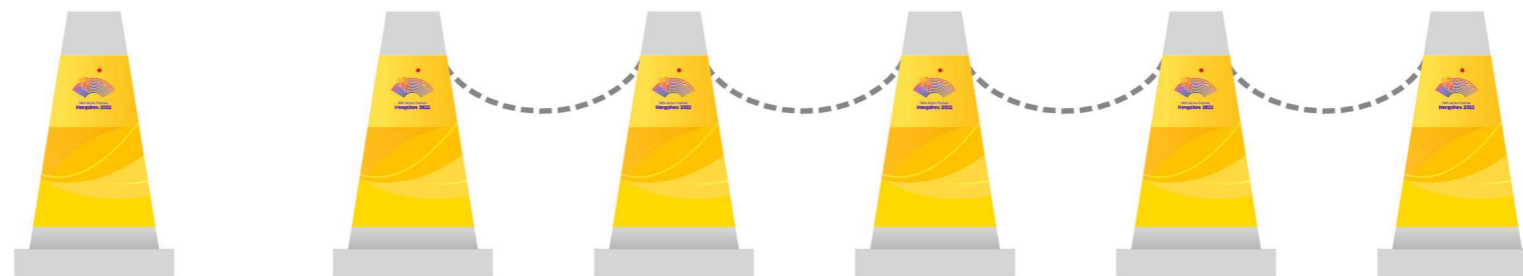
[V] Others-9-01



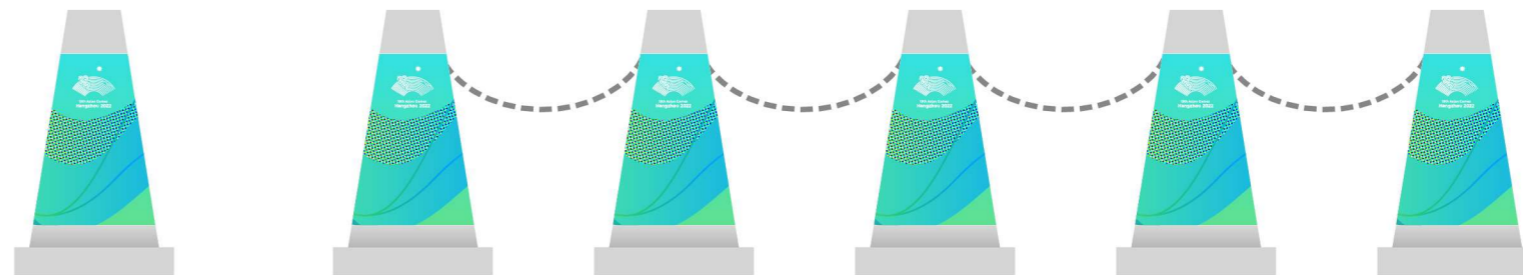
[V] Others-9-02



[V] Others-9-03



[V] Others-9-04



官方车体应用示例


1. 根据现场尺度，可按比例适当调整
2. 建议用于城市端、赛场端、赛场关联端

材质：户内外车贴、可移胶车贴、单孔透或超透玻璃贴（PVC PET 材料）

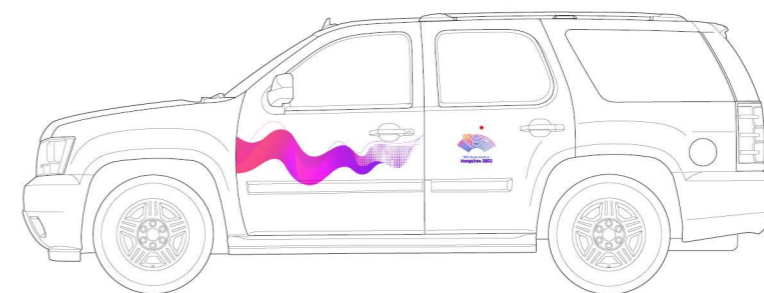
工艺：高清喷墨写真

可选 1：Latex 打印（惠普 3200、惠普 1500 打印设备打印）

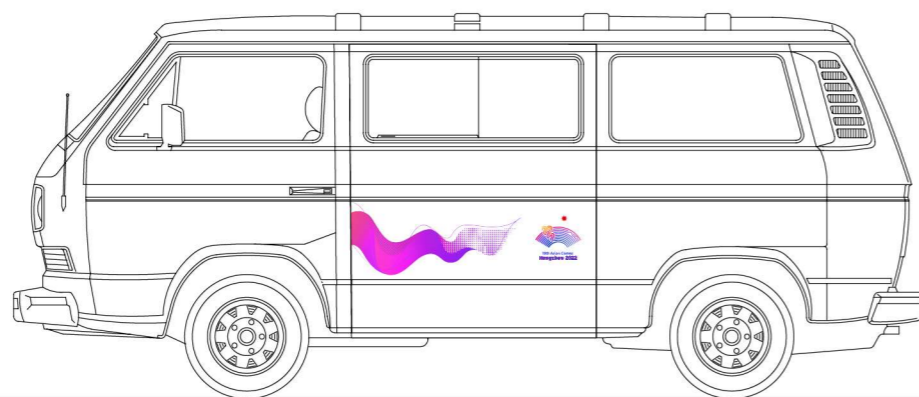
可选 2：UV 打印（环保 UV 墨水 绿色卫士认证）



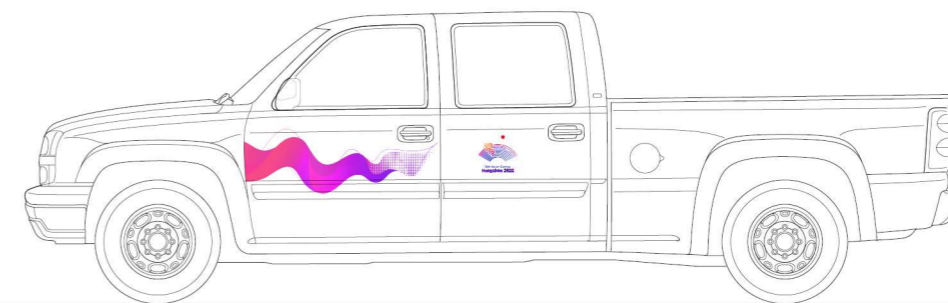
[V] Others-10-01



[V] Others-10-02



[V] Others-10-03

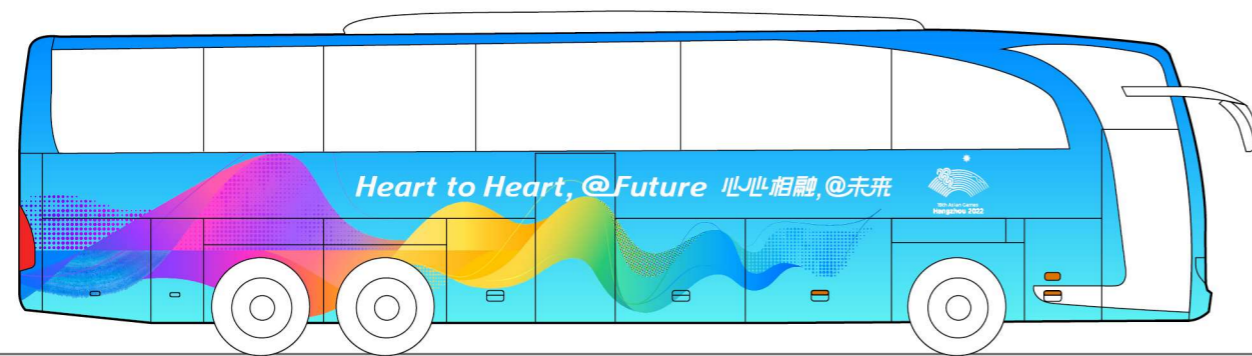


[V] Others-10-04

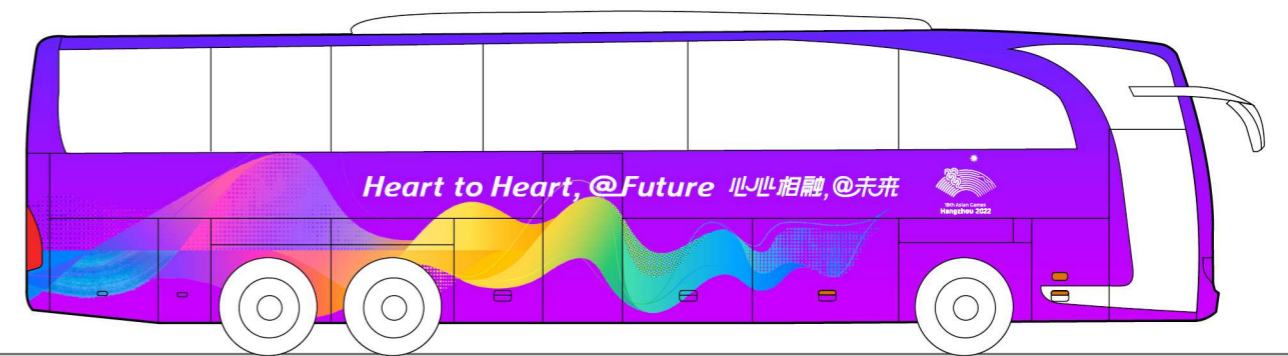
大巴车应用示例

1. 根据具体尺度按比例调整
2. 建议用于城市端、赛场端、赛场关联端
3. 亚残运会赛场，核心图形通用，按照示例同比例缩放会徽

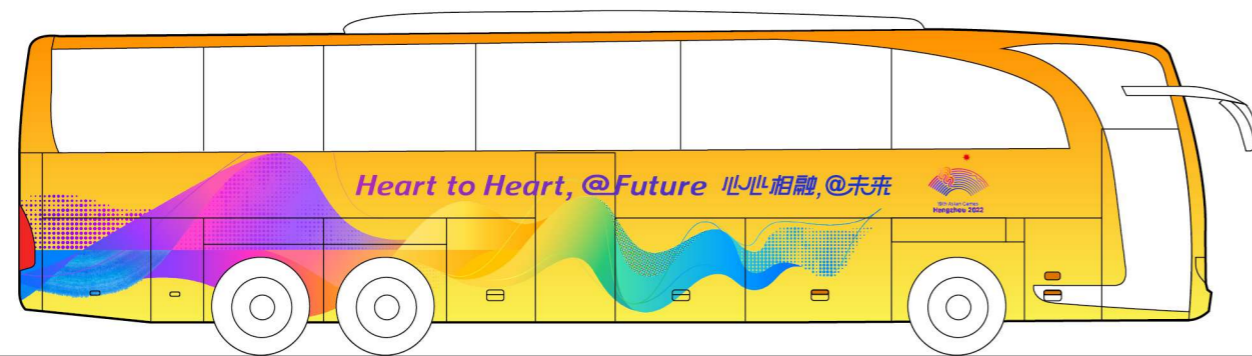
材质：户内外车贴、可移胶车贴、单孔透或超透玻璃贴（PVC PET 材料）  
工艺：高清喷墨写真  
可选 1：Latex 打印（惠普 3200、惠普 1500 打印设备打印）  
可选 2：UV 打印（环保 UV 墨水 绿色卫士认证）



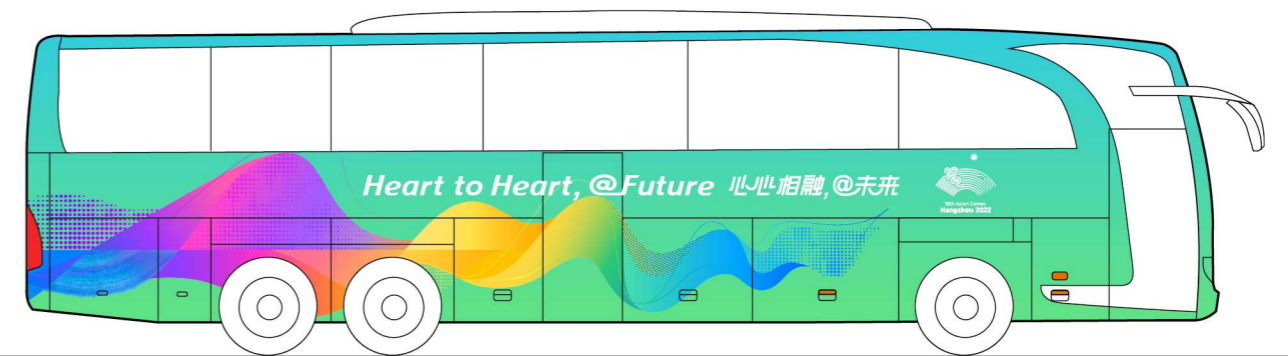
[V] Others-11-01



[V] Others-11-02



[V] Others-11-03



[V] Others-11-04



## 2.3 禁用规范

比例禁用规范


- 1) 会徽与底图比例失调。
- 2) 会徽印鉴与口号组合不符合规范。
- 3) 会徽与吉祥物、口号比例失调。





组合禁用规范


- 1) 会徽和吉祥物主次不清。
- 2) 避免核心图形遮盖住吉祥物主体形象。
- 3) 禁止核心图形翻转使用。





色彩禁用规范

- 1) 标准色会徽禁止在彩色底上重叠使用。
- 2) 在核心图形上禁用黑色和彩色的体育图标。
- 3) 口号只允许标准色和反白使用。



## 2.4 节点示意

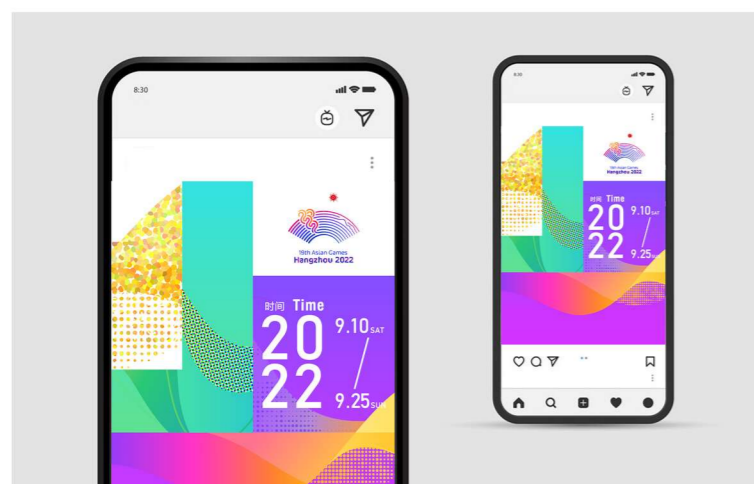




机场灯箱动态应用示例



机场灯箱应用示例



手机端动态呈现示例



电脑端动态呈现示例






机场灯箱应用示例



火车东西广场灯杆道旗应用示例




火车东站东出租车站台玻璃门应用示例



伸缩隔离带应用示例




火车东站进站口灯箱应用示例



火车东站进站口应用示例






地铁通道灯箱应用示例

城市灯箱应用示例

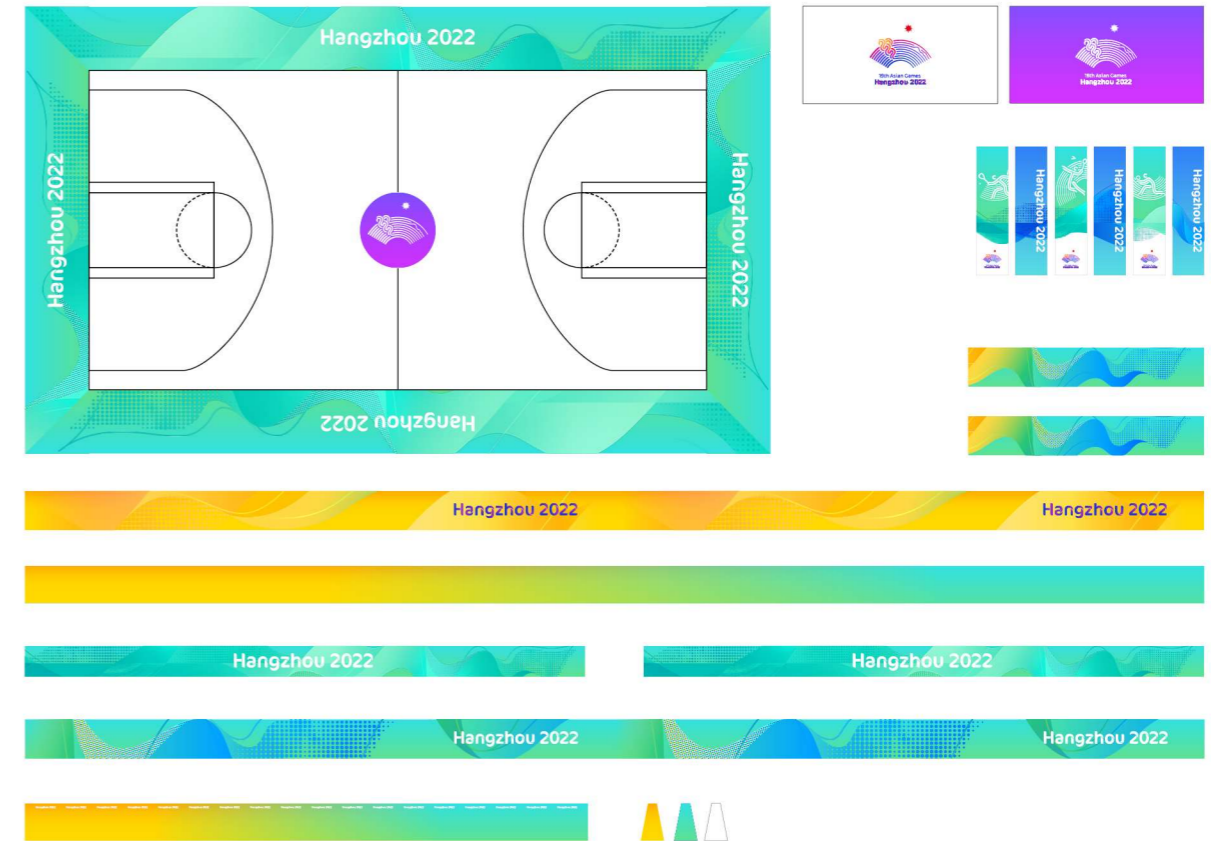


大巴车应用示例





游泳馆各类围挡示例



篮球馆各类围挡示例

