

## 二、投标报价明细表

项目名称：双桥校区食堂厨房设备（一期）采购项目

采购编号：ZJZBC-GK-22-9049

| 序号 | 名称      | 品牌  | 规格/型号           | 投标参数  | 数量 | 单位 | 单价   | 总价    | 备注  |
|----|---------|-----|-----------------|---|----|----|------|-------|---|
| 1  | 1/1 份数盆 | 伟龙  | 530*327*10      | SUS304-2B 不锈钢材质，厚 1.0mm，配盖  | 4  | 套  | 150  | 600   |    |
| 2  | 饼盘车     | 厂制品 | 500*680*1700    | 采用 SUS304-2B 不锈钢板制作，板厚 1.0mm，配 4 寸定、滑轮各 2 只。  | 1  | 辆  | 2920 | 2920  |    |
| 3  | 餐具车     | 厂制品 | 500*700*800     | 采用 SUS304-2B 不锈钢板制作，板厚 1.0mm，斗深 350mm 配不锈钢推手，配 4 寸定、滑轮各 2 只。                                | 6  | 辆  | 1580 | 9480  |    |
| 4  | 泔水台车    | 厂制品 | 650*650*800     | 采用 SUS304-2B 不锈钢板制作，台面板厚 1.0mm，旁板厚 1.0mm，活动推车带垃圾桶，配 4 寸定、滑轮各 2 只。                           | 5  | 辆  | 2370 | 11850 |   |
| 5  | 面粉车     | 厂制品 | 600*450*580     | 采用 SUS304-2B 不锈钢板制作，板厚 1.2mm，上置翻板，配 4 寸轮。   | 2  | 辆  | 1520 | 3040  |  |
| 6  | 平板车     | 厂制品 | 600*900*800     | 板材采用 SUS304 拉丝不锈钢板材制作，实际厚度 $\geq 1.05\text{mm}$ ，底部设加强筋，SUS304-2B 不锈钢管立柱及把手，底部配带刹车万向脚轮      | 6  | 辆  | 1110 | 6660  |  |
| 7  | 双层平板餐车  | 厂制品 | 500*900*800+100 | 板材采用 SUS304 拉丝贴膜不锈钢板材制作，实际板厚 $\geq 0.85\text{mm}$ ，SUS304-2B 不锈钢管立柱，底部配带刹车万向脚轮。             | 8  | 辆  | 1820 | 14560 |  |
| 8  | 托盘车     | 厂制品 | 1250*500*1250   | 板材采用 SUS304 拉丝贴膜不锈钢板材制作，实际板厚 $\geq 0.85\text{mm}$ ，上半部设 U 型双层覆板围挡，下部箱体设开门两扇，底部配 4 个带刹车万向脚轮。 | 1  | 辆  | 2880 | 2880  |  |

| 序号 | 名称     | 品牌  | 规格/型号            | 投标参数   | 数量 | 单位 | 单价   | 总价    | 备注  |
|----|--------|-----|------------------|--|----|----|------|-------|---|
| 9  | 低搁架    | 厂制品 | 500*500*250      | 采用 38*25mm 方管型材制作，管材厚 1.0mm。   | 12 | 台  | 420  | 5040  |    |
| 10 | 米面架    | 厂制品 | 1200*500*250     | 支脚采用 40*40mm 不锈钢厚 1.2mm 方管型材制作，横档材采用 38*25mm 厚 1.2mm 方管制作。                                 | 11 | 台  | 570  | 6270  |    |
| 11 | 三层栅格货架 | 厂制品 | 1200*500*1800    | 采用 SUS304-2B 不锈钢型材制作立柱及横撑，立柱采用 Φ38*1.0mm 圆管制作，主框   | 11 | 台  | 1930 | 21230 |    |
| 12 | 四层栅格货架 | 厂制品 | 1200*500*1800    | 38*25*0.8mm 方管制作，条状格栅置物架。底部配不锈钢可调节脚。<br>◆产品具有符合 GB4806.9-2016, GB4806.1-2016, 食品接触产品安全认证证书 | 25 | 台  | 2350 | 58750 |    |
| 13 | 四层平板货架 | 厂制品 | 1200*500*1800    | 采用 SUS304-2B 不锈钢型材制作立柱及横撑，板材采用 SUS304 拉丝贴膜不锈钢板材，搁板实际板厚≥0.85mm 不锈钢板材制作，撑不锈钢加强筋。底部配不锈钢可调节脚。  | 12 | 台  | 2210 | 26520 |  |
| 14 | 大单水池   | 厂制品 | 1000*700*800     | 板材采用 SUS304 拉丝贴膜不锈钢，台面及水槽实际厚度≥1.05mm，  | 6  | 台  | 2390 | 14340 |  |
| 15 | 大单星水池  | 厂制品 | 1000*700*800+150 | SUS304-2B 不锈钢圆管制作立柱及横撑，下配不锈钢可调节脚。水槽配圆形活动隔渣斗，不含水龙头。   | 5  | 台  | 2390 | 11950 |   |
| 17 | 单水池    | 厂制品 | 700*700*800      | 板材采用 SUS304 拉丝贴膜不锈钢，台面及水槽实际厚度≥1.05mm，  | 1  | 台  | 1680 | 1680  |  |
| 18 | 单水池    | 厂制品 | 600*600*800+150  | SUS304-2B 不锈钢圆管制作立柱及横撑，下配不锈钢可调节脚。水槽配圆形活动隔渣斗，不含水龙头。   | 5  | 台  | 1680 | 8400  |   |
| 19 | 单水池    | 厂制品 | 700*700*800+150  | SUS304-2B 不锈钢圆管制作立柱及横撑，下配不锈钢可调节脚。水槽配圆形活动隔渣斗，不含水龙头。   | 2  | 台  | 1680 | 3360  |   |
| 20 | 单水池    | 厂制品 | 700*800*800+150  | SUS304-2B 不锈钢圆管制作立柱及横撑，下配不锈钢可调节脚。水槽配圆形活动隔渣斗，不含水龙头。   | 5  | 台  | 1680 | 8400  |   |
| 21 | 单水池    | 厂制品 | 800*600*800+150  | SUS304-2B 不锈钢圆管制作立柱及横撑，下配不锈钢可调节脚。水槽配圆形活动隔渣斗，不含水龙头。   | 6  | 台  | 1680 | 10080 |   |

| 序号 | 名称         | 品牌  | 规格/型号            | 投标参数  | 数量 | 单位 | 单价   | 总价    | 备注  |
|----|------------|-----|------------------|---|----|----|------|-------|---|
| 22 | 单星洗手盆      | 厂制品 | 450*450*300      | 板材采用 SUS304 拉丝贴膜不锈钢, 台面及水槽实际厚度 $\geq 1.05\text{mm}$ 。水槽配圆形活动隔渣斗, 不含水龙头。   | 3  | 台  | 900  | 2700  |    |
| 23 | 柜式洗手星盆     | 厂制品 | 550*480*800+100  | 板材采用 SUS304 拉丝贴膜不锈钢, 台面及水槽实际厚度 $\geq 1.05\text{mm}$ , 侧板实际厚度 $\geq 0.65\text{mm}$ , 柜门实际厚度 $\geq 0.65\text{mm}$ , 门板设有垃圾投入口, 内置不锈钢垃圾桶。下配不锈钢可调节脚。水槽配不锈钢落水器, 不含水龙头。 | 1  | 台  | 2450 | 2450  |    |
| 24 | 嵌入式双星水池    | 厂制品 | /                | 台面及槽身采用 SUS304-2B 不锈钢板材制作, 面板实际厚度 $\geq 1.05\text{mm}$  | 1  | 台  | 3230 | 3230  | /   |
| 25 | 禽蛋浸泡池      | 厂制品 | 1800*700*800     | 板材采用 SUS304 拉丝贴膜不锈钢, 台面及水槽实际厚度 $\geq 1.05\text{mm}$ ,   | 1  | 台  | 3590 | 3590  |  |
| 26 | 杀鱼台(单水池连台) | 厂制品 | 1500*700*800     | SUS304-2B 不锈钢圆管制作立柱及横撑, 下配不锈钢可调节脚。水槽配圆形活动隔渣斗, 不含水龙头。  | 1  | 台  | 3420 | 3420  |  |
| 27 | 双水池        | 厂制品 | 1200*700*800     | 板材采用 SUS304 拉丝贴膜不锈钢, 台面及水槽实际厚度 $\geq 1.05\text{mm}$ , SUS304-2B 不锈钢圆管制作立柱及横撑, 下配不锈钢可调节脚。水槽配圆形活动隔渣斗, 不含水龙头。  | 5  | 台  | 2920 | 14600 |  |
| 28 | 双水池        | 厂制品 | 1500*700*800     |   | 1  | 台  | 3060 | 3060  |   |
| 29 | 双水池        | 厂制品 | 1400*700*800+150 |   | 1  | 台  | 3360 | 3360  |   |
| 30 | 双水池        | 厂制品 | 1500*800*800+150 |   | 2  | 台  | 3420 | 6840  |   |
| 31 | 双水池        | 厂制品 | 1800*800*800+150 |   | 4  | 台  | 3600 | 14400 |   |
| 32 | 拖把水池连挂架    | 厂制品 | 900*500*500+1300 | 板材采用 SUS304 拉丝贴膜不锈钢, 台面及水槽实际厚度 $\geq 1.05\text{mm}$ , SUS304-2B 不锈钢圆管制作立柱及横撑, 下配不锈钢可调节脚。水槽  | 2  | 台  | 2190 | 4380  |  |

| 序号 | 名称      | 品牌  | 规格/型号         | 投标参数  | 数量 | 单位 | 单价   | 总价   | 备注  |
|----|---------|-----|---------------|---|----|----|------|------|---|
|    |         |     |               | 配不锈钢落水器，不含水龙头。台面设拖把沥水挂架。  |    |    |      |      |   |
| 33 | 洗米机     | 厂制品 | Φ580          | 采用 SUS304-2B 不锈钢板材制作，采用自来水作为洗米动力，自来水通过本产品的主体水阀进行加压，将大米送入 U 形洗米管内腔进行冲洗，达到洗刷大米的效果。本产品特有性能不影响洗米效果和浪费大米，经过清洗的大米能保证干净卫生，符合食品加工行业标准。配增压泵。<br>洗米能力：50kg/回<br>作业时间：4-6 分钟 | 1  | 台  | 2450 | 2450 |    |
| 34 | 洗碗机前浸泡池 | 厂制品 | 1200*800*800  | 采用 SUS304-2B 不锈钢板制作，台面厚 1.2mm，水槽板厚 1.0mm，直角模压成型，不锈钢管厚 1.0mm，配优质落水器及可调脚。电热管加热，功率：380V/12KW。配电热管加热功能、预洗功能，确保清洗更干净；存渣功能，便于残渣收集，不含水龙头。                                | 2  | 台  | 4480 | 8960 |  |
| 35 | 定制水吧台   | 厂制品 | 1800*800*1310 | 板材采用 SUS304 拉丝贴膜不锈钢，台面及水槽实际厚度≥1.05mm，侧板实际厚度≥0.65mm，柜门双面覆板，门外板实际厚度≥0.65mm，门内板实际厚度≥0.55mm。下配不锈钢可调节脚。水槽配不锈钢落水器，不含水龙头。<br>备注：按使用需求定制                                  | 1  | 套  | 6700 | 6700 | /   |

| 序号 | 名称     | 品牌  | 规格/型号           | 投标参数  | 数量 | 单位 | 单价   | 总价    | 备注  |
|----|--------|-----|-----------------|---|----|----|------|-------|---|
| 36 | 饭盘清洗池  | 厂制品 | 1100*700*800    | 采用 SUS304-2B 不锈钢板制作, 台面厚 1.2mm, 水槽板厚 1.0mm, 直角模   | 1  | 台  | 2420 | 2420  |    |
| 37 | 饭盘清洗池  | 厂制品 | 1500*700*800    | 压成型, 不锈钢管厚 1.0mm, 配优质落水器及可调脚。水斗加大加深 350mm, 水斗尺寸加深加宽, 不含水龙头。   | 1  | 台  | 2650 | 2650  |    |
| 38 | 柜式单星水池 | 厂制品 | 600*700*800     | 板材采用 SUS304 拉丝贴膜不锈钢, 台面及水槽实际厚度 $\geq 1.05\text{mm}$ , 侧板实际厚度 $\geq 0.65\text{mm}$ , 柜门双面覆板, 门外板实际厚度 $\geq 0.65\text{mm}$ , 门内板实际厚度 $\geq 0.55\text{mm}$ , 下配不锈钢可调节脚。水槽配不锈钢落水器, 不含水龙头。 | 1  | 台  | 2740 | 2740  |    |
| 39 | 柜式单星水池 | 厂制品 | 700*800*800+150 |   | 1  | 台  | 2990 | 2990  |    |
| 40 | 感应龙头   | 君畅  | 型号: JC-8300     | 全铜一体压铸阀体, 外表镀铬, 智能红外线感应技术, 高敏感度接收感光。附带冷热调节阀。  | 4  | 只  | 780  | 3120  |  |
| 41 | 快开龙头   | 帝华斯 | /               | 铜/加长款   | 2  | 只  | 85   | 170   |  |
| 42 | 冷热水龙头  | 君畅  | 型号: LB-1012     | 可承受 2mpa 压力爆破, 0.1mpa 测试 1 分钟混水流量 12.5L。产品主体黄铜, 不锈钢管, 长 12 寸, 直径 18mm, 厚 0.8mm, 黄铜螺杆阀芯, 合金手柄, 开孔 25mm, 两孔中心 203mm。  | 68 | 只  | 430  | 29240 |  |
| 43 | 洗地龙头   | 君畅  | 型号: JC-1181S-10 | 采用弹簧合金, 加厚不锈钢导向臂, 架构不锈钢卷盘和基座, 加强筋提高强度。3/8" I.D. 的 EPDM 管子, 黑色的 SBR 橡胶, 最大压力 300 PSI, 最大温度 80°C, 结实的铜制旋转接头, 花洒喷头。  | 10 | 只  | 5560 | 55600 |  |

| 序号 | 名称           | 品牌  | 规格/型号            | 投标参数  | 数量 | 单位 | 单价   | 总价    | 备注  |   |
|----|--------------|-----|------------------|---|----|----|------|-------|---|---|
| 44 | 调料台          | 厂制品 | 500*1200*800+450 | 板材采用 SUS304 拉丝贴膜不锈钢板材制作，面板实际厚度 $\geq 1.05\text{mm}$ ，面板撑不锈钢加强筋（不衬木板），SUS304-2B 不锈钢圆管立柱及横撑，下配不锈钢可调节脚。                                | 5  | 台  | 1160 | 5800  |    |   |
| 45 | 调料台          | 厂制品 | 400*1000*800+450 |   | 1  | 台  | 970  | 970   |   |   |
| 46 | 调料台          | 厂制品 | 400*900*800+450  |   | 1  | 台  | 970  | 970   |   |   |
| 47 | 带背工作台<br>下层板 | 厂制品 | 900*600*800+150  | 板材采用 SUS304 拉丝贴膜不锈钢板材制作，面板实际厚度 $\geq 1.05\text{mm}$ ，面板撑不锈钢加强筋（不衬木板），下层层板实际厚度 $\geq 0.85\text{mm}$ ，SUS304-2B 不锈钢圆管立柱及横撑，下配不锈钢可调节脚。 | 5  | 台  | 1260 | 6300  |    |   |
| 48 | 带背工作台<br>下层板 | 厂制品 | 1800*600*800+150 |   | 4  | 台  | 1880 | 7520  |   |   |
| 49 | 带背工作台<br>下层板 | 厂制品 | 1800*800*800+150 |   | 2  | 台  | 2230 | 4460  |   |   |
| 50 | 工作台下层板       | 厂制品 | 1000*800*800     | 板材采用 SUS304 拉丝贴膜不锈钢板材制作，面板实际厚度 $\geq 1.05\text{mm}$ ，面板撑不锈钢加强筋（不衬木板），下层层板实际厚度 $\geq 0.85\text{mm}$ ，SUS304-2B 不锈钢圆管立柱及横撑，下配不锈钢可调节脚。 | 1  | 台  | 1540 | 1540  |  |   |
| 51 | 工作台下层板       | 厂制品 | 1500*700*800     |   | 2  | 台  | 1820 | 3640  |   |   |
| 52 | 工作台下层板       | 厂制品 | 1500*700*800+150 |   | 1  | 台  | 1820 | 1820  |   |   |
| 53 | 工作台下层板       | 厂制品 | 1500*800*800     |   | 12 | 台  | 1970 | 23640 |   |   |
| 54 | 工作台下层板       | 厂制品 | 1500*800*800+150 |   | 2  | 台  | 1970 | 3940  |   |   |
| 55 | 工作台下层板       | 厂制品 | 1800*700*800     |   | 9  | 台  | 2140 | 19260 |   |   |
| 56 | 工作台下层板       | 厂制品 | 1800*800*800     |   | 11 | 台  | 2140 | 23540 |   |   |
| 57 | 工作台下层板       | 厂制品 | 1800*800*800+150 |   | 6  | 台  | 2140 | 12840 |   |   |
| 58 | 活动工作台        | 厂制品 | 1500*700*800     |   | 2  | 台  | 1990 | 3980  |   |  |
| 59 | 活动双层平板工作台    | 厂制品 | 1200*600*800     |   | 2  | 台  | 1630 | 3260  |   |  |



| 序号 | 名称            | 品牌  | 规格/型号         | 投标参数   | 数量 | 单位 | 单价   | 总价    | 备注  |
|----|---------------|-----|---------------|--|----|----|------|-------|---|
| 60 | 单通工作柜<br>(带锁) | 厂制品 | 1600*800*800  | 板材采用 SUS304 拉丝贴膜不锈钢板材制作, 台面实际厚度 $\geq 1.05\text{mm}$ , 下撑不锈钢加强筋(不撑木板), 层板实际厚度 $\geq 0.85\text{mm}$ , 侧板及门外板实际厚度 $\geq 0.65\text{mm}$ , 门内板实际厚度 $\geq 0.55$ . 上挂式轨道双覆板移门. 配锁. 底部配不锈钢可调节脚。 | 1  | 台  | 4540 | 4540  |    |
| 61 | 单通工作柜         | 厂制品 | 1800*800*800  | 板材采用 SUS304 拉丝贴膜不锈钢板材制作, 台面实际厚度 $\geq 1.05\text{mm}$ , 下撑不锈钢加强筋(不撑木板), 层板实际厚度 $\geq 0.85\text{mm}$ , 侧板及门外板实际厚度 $\geq 0.65\text{mm}$ , 门内板实际厚度 $\geq 0.55$ . 上挂式轨道双覆板移门. 底部配不锈钢可调节脚。     | 3  | 台  | 4730 | 14190 |    |
| 62 | 单通工作柜         | 厂制品 | 1800*700*800  | 板材采用 SUS304 拉丝贴膜不锈钢板材制作, 台面实际厚度 $\geq 1.05\text{mm}$ , 下撑不锈钢加强筋(不撑木板), 层板实际厚度 $\geq 0.85\text{mm}$ , 侧板及门外板实际厚度 $\geq 0.65\text{mm}$ , 门内板实际厚度 $\geq 0.55$ . 上挂式轨道双覆板移门. 底部配不锈钢可调节脚。     | 2  | 台  | 4730 | 9460  |   |
| 63 | 单通工作柜         | 厂制品 | 2000*700*800  | 板材采用 SUS304 拉丝贴膜不锈钢板材制作, 台面实际厚度 $\geq 1.05\text{mm}$ , 下撑不锈钢加强筋(不撑木板), 层板实际厚度 $\geq 0.85\text{mm}$ , 侧板及门外板实际厚度 $\geq 0.65\text{mm}$ , 门内板实际厚度 $\geq 0.55$ . 上挂式轨道双覆板移门. 底部配不锈钢可调节脚。     | 1  | 台  | 4900 | 4900  |   |
| 64 | 六门更衣柜         | 厂制品 | 900*400*1800  | 采用 SUS304-2B 不锈钢板材制作, 六个独立存储空间, 带独立门锁。   | 6  | 台  | 4830 | 28980 |  |
| 65 | 密封碗柜          | 厂制品 | 1200*500*1800 | 板材采用 SUS304 拉丝贴膜不锈钢板材制作, 层板及底板实际板厚 $\geq 0.85\text{mm}$ , 下撑不锈钢加强筋, 顶板, 侧板及门外板实际厚度 $\geq 0.65\text{mm}$ , 门内板实际厚度 $\geq 0.55\text{mm}$ . 上挂式轨道双覆板移门. 底部配不锈钢可调节脚。<br>◆产品取得《食品接触产品安全认证证书》  | 8  | 台  | 4320 | 34560 |  |
| 66 | 木面工作台         | 厂制品 | 1800*800*800  | 台面采用 55mm 实木板材制作, 拼板钢筋身心紧固加强. SUS304-2B 不锈钢方管立柱及横撑, 下配不锈钢可调节脚。   | 2  | 台  | 2070 | 4140  |  |

| 序号 | 名称              | 品牌  | 规格/型号                 | 投标参数  | 数量 | 单位 | 单价    | 总价    | 备注  |
|----|-----------------|-----|-----------------------|---|----|----|-------|-------|---|
| 67 | 单头大锅灶<br>(提供样品) | 厂制品 | 1200*1200*800<br>+400 | 炉体外表面及台面均采用食品级 SUS304-2B 不锈钢板；台面及台沿厚度 1.5mm，后靠及顶板厚度 1.2mm，前面板及左右侧板 1.0mm；整体 SUS304-2B 不锈钢框架结构；<br>炉膛为整体铸造炉膛，炉头采用节能炉头，配双针电子点火探针和熄火探针，自动电子点火；具备熄火保护装置；<br>配套 80W 小功率中压静音风机；<br>配备风气联动装置；<br>主气管采用国标镀锌钢管制造，外涂刷黄色漆标识，炉灶外部设有常明火阀和主气阀，分别印有相应标识；<br>不锈钢摇摆龙头设计。 | 6  | 台  | 8520  | 51120 |    |
| 68 | 双头双尾小炒灶         | 厂制品 | 2100*1200*800<br>+400 | 炉体外表面及台面均采用食品级 SUS304-2B 不锈钢板；台面及台沿厚度 1.5mm，后靠及顶板厚度 1.2mm，前面板及左右侧板 1.0mm；整体 SUS304-2B 不锈钢框架结构；<br>炉膛为整体铸造炉膛，炉头采用节能炉头，配双针电子点火探针和熄火探针，自动电子点火；具备熄火保护装置；<br>配套 80W 小功率中压静音风机；<br>配备风气联动装置；<br>主气管采用国标镀锌钢管制造，外涂刷黄色漆标识，炉灶外部设有常明火阀和主气阀，分别印有相应标识；<br>不锈钢摇摆龙头设计。 | 1  | 台  | 11730 | 11730 |  |




| 序号 | 名称        | 品牌  | 规格/型号             | 投标参数   | 数量 | 单位 | 单价    | 总价    | 备注  |
|----|-----------|-----|-------------------|--|----|----|-------|-------|---|
| 69 | 二眼一汤广式炒灶  | 厂制品 | 1800*1000*800+400 | 采用 SUS304-2B 不锈钢板制作，灶面板厚 1.2mm，侧板、围板 1.0mm，主体骨架用 25*38 厚度 1.0mm 不锈钢方管制作，配重力可调脚。<br>灶具面板一次性压制成型，防水性极佳。<br>灶圈口径 $\phi$ 340。<br>配高效节能炉芯，可调式风气联动，装有熄火保护一键式启动系统，熄火可自动报警。<br>燃气热负荷：35KW*2。<br>功率：220V/1kW。<br>灶具汤锅、摇摆龙头、拦渣条标配，炒锅另配。<br>◆提供 CQC 商用燃气灶具的食品接触产品安全认证证复印件。                    | 2  | 台  | 10860 | 21720 |    |
| 70 | 燃气单炒单温灶   | 厂制品 | 1100*1000*800+400 | 1、优质 SUS304-2B 不锈钢板制造，面板、前脸板实厚 $\delta \geq 1.0$ ，台面一次压制成型；<br>2、外旁板、后立板 SUS201 板实厚 $\delta \geq 0.8$ mm，龙骨架国标不锈钢方管 25*38 厚 1.0mm，衬板电解镀锌钢板厚 $\delta = 1.0$ mm，灶身双层热轧钢板，隔热层厚 40，炉膛 50 厚耐高温材料；<br>3、炉膛采用不锈钢合金材料，一次成型，厚度 2.0 内配稀土贵金属聚能网；<br>4、配分预混式节能炉头 43*42W 直流风帆。<br>5、燃气泄漏报警自动关闭。 | 1  | 台  | 6930  | 6930  |  |
| 71 | 燃气中式双炒单温灶 | 厂制品 | 1600*950*800+400  | 1、优质 SUS304-2B 不锈钢板制造，面板、前脸板实厚 $\delta \geq 1.0$ ，台面一次压制成型；<br>2、外旁板、后立板 SUS201 板实厚 $\delta \geq 0.8$ mm，龙骨架国标不锈钢方管 25*38 厚 1.0mm，衬板电解镀锌钢板厚 $\delta = 1.0$ mm，灶身双层热轧钢板，隔热层厚 40，炉膛 50 厚耐高温材料；<br>3、炉膛采用不锈钢合金材料，一次成型，厚度 2.0 内配稀土贵金属聚能网；<br>4、配分预混式节能炉头 43*42W 直流风帆。<br>5、燃气泄漏报警自动关闭。 | 1  | 台  | 9090  | 9090  |  |

| 序号 | 名称       | 品牌  | 规格/型号           | 投标参数   | 数量 | 单位 | 单价   | 总价    | 备注  |
|----|----------|-----|-----------------|--|----|----|------|-------|---|
| 72 | 一眼一汤京式炒灶 | 厂制品 | 950*950*800+400 | <p>采用 SUS304-2B 不锈钢板制作, 灶面板厚 1.2mm, 侧板、围板 1.0mm, 主体骨架用 25*38 厚度 1.0mm 不锈钢方管制作, 配重力可调脚。</p> <p>灶具面板一次性压制成型, 防水性极佳。</p> <p>灶圈口径 <math>\phi</math> 280。</p> <p>配高效节能炉芯, 可调式风气联动, 装有熄火保护一键式启动系统, 熄火可自动报警。</p> <p>燃气热负荷: 35KW*1。</p> <p>功率: 220V/1kW。</p> <p>灶具汤锅、摇摆龙头、拦渣条标配, 炒锅另配。</p> | 1  | 台  | 5060 | 5060  |    |
| 73 | 燃气单门蒸箱   | 厂制品 | 650*910*1620    | <p>采用 SUS304-2B 不锈钢板制作, 外壳板厚 1.0mm, 内胆板厚 1.2mm, 配重力可调脚 采用优质保温材料, 不锈钢紧固件。</p> <p>配有一次成型饭盘 304 材质 12 个。</p> <p>火排式一键启动, 自动点火, 配风压检测装置, 等离子熄火保护装置, 熄火自动报警。</p> <p>燃气热负荷: 17KW*1。</p> <p>功率: 220V/1kW。</p>   | 2  | 台  | 7020 | 14040 |  |
| 74 | 单眼矮仔炉    | 厂制品 | 650*650*500+500 | <p>采用 SUS304-2B 不锈钢板制作, 灶面板厚 1.2mm, 侧板、围板 1.0mm。</p> <p>主体骨架 38*38 采用不锈钢管框架, 11 寸炉芯, 铸铁炉花板。</p> <p>装热电偶式熄火保护, 旋按式一键启动系统。</p> <p>燃气热负荷: 14KW*1。</p>   | 1  | 台  | 2120 | 2120  |  |

| 序号 | 名称      | 品牌  | 规格/型号           | 投标参数  | 数量 | 单位 | 单价   | 总价    | 备注  |
|----|---------|-----|-----------------|---|----|----|------|-------|---|
| 75 | 燃气双眼煲仔炉 | 厂制品 | 400*800*800+300 | 采用 SUS304-2B 不锈钢板制作, 灶面板厚 1.2mm, 侧板、围板 1.0mm。主体骨架采用用不锈钢管框架, 6 寸炉芯, 铸铁炉花板。配有接水盘。   | 1  | 台  | 2720 | 2720  | /   |
| 76 | 燃气四眼煲仔炉 | 厂制品 | 800*800*800+300 | 采用 SUS304-2B 不锈钢板制作, 灶面板厚 $\geq$ 1.05mm, 侧板、围板 $\geq$ 0.85mm。主体骨架采用用不锈钢管框架, 6 寸炉芯, 铸铁炉花板。配有接水盘。   | 4  | 台  | 3880 | 15520 |    |
| 77 | 单眼电蒸台   | 厂制品 | 800*800*800+300 | 炉面板实厚 $\geq$ 1.05mm, 采用 SUS304-2B 不锈钢制作, 后档水板、前面板厚均为 $\geq$ 0.65mm, 采用 SUS304-2B 不锈钢制作, 侧板厚 $\geq$ 0.65mm, 采用 SUS201 不锈钢制作, 水胆厚 $\geq$ 1.05mm, 采用 SUS304-2B 不锈钢制作, 配一组电热管, 温度控制, 采用电磁阀进水, 配缺水保护。功率: 380V/12KW | 3  | 台  | 4450 | 13350 |  |
| 78 | 电热单眼汤炉  | 厂制品 | 700*700*800     | 采用 304 不锈钢板材制作, 台面实厚 $\geq$ 1.05mm, 下撑不锈钢加强筋 (不撑木板), 台面设有排水口, 底部配不锈钢可调节脚。   | 1  | 台  | 4410 | 4410  |  |
| 79 | 电热煮面炉   | 厂制品 | 700*700*800     | 采用 304 不锈钢板材制作, 台面实厚 $\geq$ 1.05mm, 下撑不锈钢加强筋 (不撑木板), 台面设有排水口, 底部配不锈钢可调节脚。   | 4  | 台  | 4490 | 17960 |  |
| 80 | 电热煮面炉   | 厂制品 | 800*800*800     | 采用 304 不锈钢板材制作, 台面实厚 $\geq$ 1.05mm, 下撑不锈钢加强筋 (不撑木板), 台面设有排水口, 底部配不锈钢可调节脚。功率: 380V/12KW  | 1  | 台  | 4490 | 4490  |  |

| 序号 | 名称     | 品牌  | 规格/型号         | 投标参数  | 数量 | 单位 | 单价    | 总价    | 备注  |
|----|--------|-----|---------------|---|----|----|-------|-------|---|
| 81 | 三眼粥台   | 厂制品 | 1200*750*800  | 采用 SUS304-2B 不锈钢板制作, 台面板厚 1.5mm, 直角模压成型, 配不锈钢滤网篮。功率: 380V/9KW。  | 1  | 台  | 6070  | 6070  | /   |
| 82 | 组合式蒸煮台 | 厂制品 | 1500*750*800  | 采用 SUS304-2B 不锈钢板制作, 台面板厚 1.5mm, 直角模压成型, 配不锈钢滤网篮。功率: 380V/9KW*2 眼。  | 1  | 台  | 7610  | 7610  | /   |
| 83 | 双门电蒸饭箱 | 厂制品 | 1200*810*1640 | 箱体主框 1.2mm 实厚 $\geq$ 1.08mm, 采用 SUS304-2B 不锈钢板制作, 自动回弹门, 门板 1.0mm 实厚 $\geq$ 0.88mm, 采用 SUS304-2B 不锈钢板制作, 炉膛水胆采用 $\geq$ 5mm 厚钢板焊接成型, 电磁阀控制, 自动进水, 缺水保护, 蒸箱每个箱体采用蒸汽电磁阀, 单独控制, 一个箱体配置 12 个饭盘另一箱体配置 12 个 GN 盘, 一台共两个箱体, 箱体内饭盘与 GN 盘可随意转换。 | 4  | 台  | 16600 | 66400 |   |
| 84 | 四斗保温台  | 厂制品 | 1500*700*800  | 板材采用 SUS304 拉丝贴膜不锈钢板材制作, 面板实际厚度 $\geq$ 1.05mm, 加热水箱实际厚度 $\geq$ 1.05mm, 围挡实际厚度 $\geq$ 0.65mm。采用 SUS304-2B 不锈钢型材制作立柱及横撑, 下层板实际板厚 $\geq$ 0.85mm, 配不锈钢加强筋, 底部配不锈钢可调脚。内置不锈钢发热元件, LED 数显式温控系统。(不含分数盆)<br>功率: 220v/3.2kw                     | 1  | 台  | 4020  | 4020  |  |

| 序号 | 名称       | 品牌   | 规格/型号            | 投标参数   | 数量 | 单位 | 单价   | 总价   | 备注   |
|----|----------|------|------------------|--|----|----|------|------|--|
| 85 | 工程款平冷操作台 | CETO | 1500*600*800/150 | 1. 工作模式：风冷<br>2. 有效容积：350L<br>3. 制冷剂：R404a<br>4. 箱体内温度℃：冷藏0~10<br>5. 电压/频率：220V/50HZ<br>6. 功率：440W<br>7. 使用优质压缩机、固态过滤器，产品能在43℃的环境温度下正常工作；<br>8. 全铜管冷凝器、蒸发器；<br>9. 电子控制器、液晶显示器；<br>10. 整机采用一体式发泡工艺，整体平整、耐用； | 1  | 台  | 5120 | 5120 |  |
| 86 | 工程款平冷操作台 | CETO | 1500*700*800     | 11. 冰箱配备了门体自动关闭结构，方便客户操作；<br>12. 201 优质抗指纹板材质；<br>13. 置于箱体内部的高效防露加热丝，能有效防止门框结露、滴水；<br>14. 内箱底板采用圆弧内角，方便清理，卫生无死角。<br>15. ◆提供 CQC 商用冷柜系列的食物接触产品安全认证证书。提供符合 GB 4706.1-2005、GB4706.13-2014 检测依据相应风冷冰箱的检测报告复印件  | 1  | 台  | 5120 | 5120 |  |



| 序号 | 名称       | 品牌   | 规格/型号        | 投标参数   | 数量 | 单位 | 单价   | 总价    | 备注   |
|----|----------|------|--------------|--|----|----|------|-------|--|
| 87 | 工程款平冷操作台 | CETO | 1800*800*800 | 1. 工作模式：风冷<br>2. 有效容积：440L<br>3. 制冷剂：R404a<br>4. 箱体内温度℃：冷藏0~10<br>5. 电压/频率：220V/50HZ<br>6. 功率：440W<br>7. 使用优质压缩机、固态过滤器，产品能在43℃的环境温度下正常工作；<br>8. 全铜管冷凝器、蒸发器；<br>9. 电子控制器、液晶显示器；<br>10. 整机采用一体式发泡工艺，整体平整、耐用；<br>11. 冰箱配备了门体自动关闭结构，方便客户操作；<br>12. 201 优质抗指纹板材质；<br>13. 置于箱体内部的高效防露加热丝，能有效防止门框结露、滴水；<br>14. 内箱底板采用圆弧内角，方便清理，卫生无死角<br>15. ◆提供 CQC 商用冷柜系列的食物接触产品安全认证证书。提供符合 GB 4706.1-2005、GB4706.13-2014 检测依据相应风冷冰箱的检测报告复印件 | 3  | 台  | 5120 | 15360 |  |





| 序号 | 名称         | 品牌   | 规格/型号        | 投标参数  | 数量 | 单位 | 单价   | 总价   | 备注  |
|----|------------|------|--------------|---|----|----|------|------|---|
| 88 | 工程款上下门高身雪柜 | CETO | 600*750*1950 | 1. 工作模式：风冷<br>2. 有效容积：450L<br>3. 制冷剂：134A<br>4. 箱体内温度℃：冷藏0~10<br>5. 电压/频率：220V/50HZ<br>6. 功率：350W<br>7. 采用东贝品牌压缩机、固态过滤器，产品能在 43℃的环境温度下正常工作；<br>8. 全铜管冷凝器、蒸发器；<br>9. 电子控制器、电子显示器；<br>10. 整机采用一体式发泡工艺，整体平整、耐用；<br>11. 冰箱配备了门体自动关闭结构，方便客户操作；<br>12. 201 优质抗指纹板材质；<br>13. 玻璃门带除雾丝，能有效防止结露、滴水；<br>14. 内箱底板采用圆弧内角，方便清理，卫生无死角；<br>15. 刹车轮。 | 1  | 台  | 6030 | 6030 |  |



| 序号 | 名称        | 品牌   | 规格/型号         | 投标参数   | 数量 | 单位 | 单价   | 总价     | 备注   |
|----|-----------|------|---------------|--|----|----|------|--------|--|
| 89 | 工程款四门高身雪柜 | CETO | 1220*750*1950 | 1. 工作模式：风冷<br>2. 有效容积：950L<br>3. 制冷剂：R404a<br>4. 箱体内温度℃：冷藏0~10；冷冻-20<br>5. 电压/频率：220V/50HZ<br>6. 功率：800W<br>7. 使用优质压缩机、固态过滤器，产品能在43℃的环境温度下正常工作；<br>8. 全铜管冷凝器、蒸发器；<br>9. 电子控制器、液晶显示器；<br>10. 整机采用一体式发泡工艺，整体平整、耐用；<br>11. 冰箱配备了门体自动关闭结构，方便客户操作；<br>12. 201 优质抗指纹板材质；<br>13. 置于箱体内部的高效防露加热丝，能有效防止门框结露、滴水；<br>14. 内箱底板采用圆弧内角，方便清理，卫生无死角；<br>15. 刹车轮。<br>16. ◆提供 CQC 商用冷柜系列的食物接触产品安全认证证书，提供符合 GB 4706.1-2005、GB4706.13-2014 检测依据相应风冷冰箱的检测报告复印件。 | 12 | 台  | 9490 | 113880 |  |

| 序号 | 名称   | 品牌   | 规格/型号         | 投标参数  | 数量 | 单位 | 单价   | 总价    | 备注  |
|----|------|------|---------------|---|----|----|------|-------|---|
| 90 | 留样冰箱 | CETO | 600*750*1950  | 工作模式：风冷<br>有效容积：450L<br>制冷剂：134A<br>箱体温度℃：冷藏 0~10<br>电压/频率：220V/50HZ<br>功率：350W<br>采用品牌压缩机、固态过滤器，产品能在 43℃ 的环境温度下正常工作；<br>全铜管冷凝器、蒸发器；<br>电子控制器、电子显示器；<br>整机采用一体式发泡工艺，整体平整、耐用；<br>冰箱配备了门体自动关闭结构，方便客户操作；<br>201 优质抗指纹板材质，便于清洁，美观大方；<br>玻璃门带除雾丝，能有效防止结露、滴水；<br>内箱底板采用圆弧内角，方便清理，卫生无死角；<br>刹车轮。 | 1  | 台  | 6030 | 6030  |    |
| 91 | 留样冰箱 | CETO | 1220*750*1950 | 1. 工作模式：风冷<br>2. 有效容积：950L<br>3. 制冷剂：134A<br>4. 箱体温度℃：冷藏 0~10<br>5. 电压/频率：<br>220V/50HZ<br>6. 采用品牌压缩机、固态过滤器，产品能在 43℃ 的环境温度下正常工作；<br>7. 全铜管冷凝器、蒸发器；<br>8. 电子控制器、电子显示器；<br>9. 整机采用一体式发泡工艺，整体平整、耐用；<br>10. 冰箱配备了门体自  | 2  | 台  | 7510 | 15020 |  |
| 92 | 饮料冰箱 | CETO | 1220*750*1950 | 1. 工作模式：风冷<br>2. 有效容积：950L<br>3. 制冷剂：134A<br>4. 箱体温度℃：冷藏 0~10<br>5. 电压/频率：<br>220V/50HZ<br>6. 采用品牌压缩机、固态过滤器，产品能在 43℃ 的环境温度下正常工作；<br>7. 全铜管冷凝器、蒸发器；<br>8. 电子控制器、电子显示器；<br>9. 整机采用一体式发泡工艺，整体平整、耐用；<br>10. 冰箱配备了门体自  | 1  | 台  | 7510 | 7510  |  |

| 序号  | 名称         | 品牌  | 规格/型号         | 投标参数  | 数量  | 单位 | 单价   | 总价     | 备注  |
|-----|------------|-----|---------------|---|-----|----|------|--------|---|
|     |            |     |               | 动关闭结构，方便客户操作；<br>11. 201 优质抗指纹板材质；<br>12. 玻璃门带除雾丝，能有效防止结露、滴水；<br>13. 内箱底板采用圆弧内角，方便清理，卫生无死角；<br>14. 刹车轮。   |     |    |      |        |   |
| 93  | 岛式烟罩(一楼备餐) | 厂制品 | 4300*1000*500 | 板材采用 SUS304 拉丝贴膜不锈钢板材制作，实际板厚 $\geq 0.85\text{mm}$ ，配套积油杯，内置防雾照明灯，内置冲孔板过滤板。  | 4.3 | 平方 | 2980 | 12814  |    |
| 94  | 岛式烟罩(档口一)  | 厂制品 | 1000*1000*500 |   | 1   | 平方 | 2980 | 2980   |   |
| 95  | 岛式烟罩(档口二)  | 厂制品 | 2400*1000*500 |   | 2.4 | 平方 | 2980 | 7152   |   |
| 96  | 岛式烟罩(档口三)  | 厂制品 | 1500*1000*500 |   | 1.5 | 平方 | 2980 | 4470   |   |
| 97  | 岛式烟罩(档口四)  | 厂制品 | 2400*1000*500 |   | 2.4 | 平方 | 2980 | 7152   |   |
| 98  | 不锈钢排烟风管    | 厂制品 | 预估            | 采用 SUS201 不锈钢板材制作，风管长边 $\leq 600\text{mm}$ 时候采用实际板厚 $0.65\text{mm}$ ，风管长边 $\geq 600\text{mm}$ 且 $\leq 1000$ 时候采用实际板厚 $0.85\text{mm}$ ，风管长边 $> 1000\text{mm}$ 时候采用实际板厚 $0.85\text{mm}$ 并内衬加强档。<br>规格：依据现场情况制作。 | 950 | 平方 | 410  | 389500 |  |
| 99  | 出风口防护网     | 厂制品 | /             | 采用 SUS304-2B 不锈钢丝网制作。框架采用角钢制作，刷防锈漆两道，面漆一道。  | 5   | 个  | 300  | 1500   | /   |
| 100 | 软连接        | 厂制品 | 匹配管道尺寸        | 采用防火帆布制作，两头配角钢法兰，法兰刷防锈漆两道，面漆一道。依据现场情况制作。  | 5   | 个  | 600  | 3000   |  |

| 序号  | 名称     | 品牌 | 规格/型号                             | 投标参数   | 数量 | 单位 | 单价   | 总价   | 备注  |
|-----|--------|----|-----------------------------------|--|----|----|------|------|---|
| 101 | 吧台开水器  | 明睿 | 规格：<br>180*360*630<br>型号：MR-30T   | 30mm 高密度聚氨酯保温技术，表面接近常温，环保节能采用微电脑控制的步进式进水加热技术，进一层水、加热一层，沸腾一层，无阴阳水。采用底部进水技术，实现水向高处流的目的，无死水。采用由微电脑控制的双电子温控控制，不出现二次沸腾，保证出水温度在无菌温度范围 95℃ 到 97℃，最好不超过 99℃，绝无千沸水。配有单节粗滤前置过滤器内置 PP 棉滤芯，单节精滤 MC 滤芯，特含抑菌介质，有效抑制细菌滋生。<br>额定电压：220V<br>额定功率：3KW<br>出水量：30L/H           | 2  | 台  | 2380 | 4760 |    |
| 102 | 一体式开水器 | 明睿 | 规格：<br>520*300*1490<br>型号：MR-90YS | 内胆采用食品安全级不锈钢（SUS316 不锈钢）制造 30mm 高密度聚氨酯保温技术，表面接近常温，环保节能，采用微电脑控制的步进式进水加热技术，进一层水、加热一层，沸腾一层，无阴阳水。采用底部进水技术，实现水向高处流的目的，无死水。采用由微电脑控制的双电子温控控制，不出现二次沸腾，保证出水温度在无菌温度范围 95℃ 到 97℃，绝无千沸水。配有单节粗滤前置过滤器内置 PP 棉滤芯，单节精滤 MC 滤芯，特含抑菌介质，有效抑制细菌滋生。<br>功率：380V/12KW<br>出水量：150L/H | 1  | 台  | 5100 | 5100 |  |

| 序号  | 名称    | 品牌 | 规格/型号                                     | 投标参数  | 数量    | 单位 | 单价    | 总价       | 备注  |
|-----|-------|----|---|---|-------|----|-------|----------|---|
| 103 | 车入式蒸箱 | 德海 | 1250*850*1750                             | 箱体主框厚 1.2mm, 采用 SUS304-2B 不锈钢板制作, 自动回弹门, 门板厚 1.0mm, 采用 SUS304-2B 不锈钢板制作, 炉膛水胆采用 5mm 厚钢板焊接成型, 电磁阀控制, 自动进水, 缺水保护, 自动熄火报警, 一级能耗, 含 13 层推车一辆, 可放置 530*325*65 份数盘二盘。含 1/1 份数盘 26 只, SUS304 材料。   | 1     | 台  | 29800 | 29800    |    |
| 104 | 传送带   | 新蕾 | 规格:<br>12830*580*950<br>*2 套<br>型号: CB580 | 1、产品功能: 传送链板通过不锈钢链条驱动, 带动餐具传送, 提高餐具回收效率。<br>2、规格:<br>12830*580*950mm<br>3、电源要求:<br>220V/50Hz/1PH, 总功率: 1KW。<br>4、传送速度: 5~20m/min。<br>5、传送链板为聚甲醛树脂材质, 链板轨道为高分子聚乙烯材质, 更经久耐用。<br>6、链板下部两侧翼加装滚轮, 大大减小链板与轨道之间的摩擦阻力。<br>7、标配链板清洗喷淋系统, 使输送机在运行过程中能保持卫生清洁。<br>8、主副机头箱内置抽屉式残渣篮, 易于清洁。<br>9、实时数显传送速度, 外置调速电位器, 操作可视化, 一目了然。<br>10、操作面板上配置总电源开关、启动开关、停止开关、清洗开关、急停开关。<br>11、◆依据 | 25.66 | 米  | 10120 | 259679.2 |  |



| 序号  | 名称       | 品牌 | 规格/型号                           | 投标参数  | 数量 | 单位 | 单价    | 总价    | 备注  |
|-----|----------|----|---------------------------------|---|----|----|-------|-------|---|
|     |          |    |                                 | GB/T15092.1-2020，链板机操作开关能承受10000次的工作循环次数，需提供具有国家认可检测资质的第三方检测机构出具的检验检测报告。<br>12、◆链板机操作面板上具有调速电位器，无级变频调速，并实时显示传送速度，需提供具有国家认可检测资质的第三方检测机构出具的符合相关要求的检验检测报告。   |    |    |       |       |   |
| 105 | 圆带式餐盘传送机 | 新蕾 | 规格：<br>9980*480*950<br>型号：TC480 | 1、产品功能：通过圆带传送餐具，提高餐具回收效率，高效省时省力。<br>2、规格：9980*480*950<br>3、电源要求：220V/1Ph，总功率：1KW。<br>4、传送速度：5~20m/min。<br>5、两条平行的圆带通过PP驱动轮带动平底托盘在不锈钢台面滑动，从而实现平底托盘直线、水平转弯以及带爬坡传送设计，传送过程无噪音。<br>6、配置Φ18mm聚氨酯圆带，内嵌加强芯，拉断力>3000N，更经久耐用。<br>7、内置减速电机和变频器，具有无极变频调速，柔性启动功能。<br>8、采用不锈钢材质的托盘导向护边，台面内置残渣篮，清洁方便。<br>9、实时数显传送速度，外置调速电位器，操作可视化，一目了然。<br>10、操作面板上配置总 | 1  | 套  | 81100 | 81100 |  |

| 序号  | 名称                   | 品牌 | 规格/型号                             | 投标参数   | 数量 | 单位 | 单价    | 总价    | 备注  |
|-----|----------------------|----|-----------------------------------|--|----|----|-------|-------|---|
|     |                      |    |                                   | 电源开关、启动开关、停止开关和急停开关。<br>11、◆依据 GB/T 1040.1-2018，餐盘输送机圆带拉断力>3000N，需提供具有国家认可检测资质的第三方检测机构出具的检验检测报告。   |    |    |       |       |   |
| 106 | 带烘干通道机(需提供通道机控制电箱样品) | 新蕾 | 规格：<br>2050*779*1980<br>型号：CA200D | 1、产品功能：全自动传送餐具，对碗碟等餐具进行清洗、漂洗和烘干。<br>2、规格：<br>2050*779*1980mm。<br>3、洗涤能力：200 筐/小时。<br>4、最大耗水量：1.7 升/筐。<br>5、总功率：50.8KW。<br>6、整机双层结构，节能降噪，同时改善操作环境。<br>7、可视化电子面板，实时显示机器工作状态。<br>8、一体拉伸圆角水箱，无卫生死角，易于清洁。<br>9、主洗内置截流片，洗臂水压可灵活调节。<br>10、直插式清洗臂设计，拆装更便捷。<br>11、自动启动/停止程序设计。降低机器能耗。<br>12、漂洗双温控设计，获得稳定的喷淋温度。<br>13、风箱及加热包防干烧设计，安全可靠。<br>14、内循环环绕热风烘干设计，干燥效果更佳。<br>15、◆依据 GB/T 7251.1-2013，通道式洗碗机整机防护等级达到 IP46，并提供具有国家认可检测资质的第三方检测机构出具的检验检 | 1  | 台  | 89950 | 89950 |  |

| 序号  | 名称    | 品牌 | 规格/型号                              | 投标参数   | 数量 | 单位 | 单价     | 总价     | 备注  |
|-----|-------|----|------------------------------------|--|----|----|--------|--------|---|
|     |       |    |                                    | 测报告。   |    |    |        |        |   |
| 107 | 长龙洗碗机 | 新蕾 | 规格：<br>4450*914*2130<br>型号：FA5100D | 1、产品功能：全自动传送餐具，对碗碟等餐具进行清洗、漂洗和烘干。<br>2、组成部分：入口区、清洗区、漂洗区、烘干区和出口区。<br>3、规格：<br>4450*914*2130mm。<br>4、洗涤能力：5100 碟/小时。<br>5、最大耗水量：280 升/小时。<br>6、总功率：56.9KW。<br>7、整机双层结构，节能降噪，改善操作环境。<br>8、可视化电子面板，实时显示机器工作状态。<br>9、双速可选洗涤速度，可根据餐具情况自由切换。<br>10、进出口端配置操作开关，方便操作人员控制机器的运行。<br>11、主洗内置截流片，洗臂水压可灵活调节。<br>12、直插式清洗臂设计，拆装更便捷。<br>13、链排双齿轮传动设计，最大限度降低链排的磨损。<br>14、光电感应自动检测传送履带，进一步降低能耗。<br>15、内循环环绕热风烘干设计，增加侧出风区，干燥效果更佳。<br>16、依据 GB/T 1040 1-2018，长龙机传送履带拉断力 > 5000N，需提供具有国家认可检测资质的第三方检测机构出具的检验检测报告。 | 2  | 台  | 168230 | 336460 |  |

| 序号  | 名称           | 品牌 | 规格/型号                           | 投标参数  | 数量 | 单位 | 单价     | 总价     | 备注  |
|-----|--------------|----|---------------------------------|---|----|----|--------|--------|---|
|     |              |    |                                 | 17、◆依据 GB 4706.50-2008 和 GB 4706.1-2005, 需提供产品安全认证证书。   |    |    |        |        |   |
| 108 | 小件投掷柜        | 新蕾 | 6500*400*950                    | 1、产品功能: 回收筷勺和纸巾等, 与输送机配套使用。<br>2、规格: 6500*400*950mm<br>3、采用 304 不锈钢板制造, 材料厚度不低于 1.2mm。<br>4、采用双开门设计, 投放口带导向边, 方便操作。<br>注: 内置塑料垃圾桶需用户自理。 | 1  | 套  | 23850  | 23850  |    |
| 109 | 小件投掷柜        | 新蕾 | 1200*350*850                    | 采用 304-2B 不锈钢制作, 板厚≥0.85mm, 均分斜面置物投放口, 可分为餐具、调羹、筷子、餐巾纸等分类投放口, 内置可推拉式垃圾桶, 分前后开门结合现场需要定制。   | 12 | 台  | 4000   | 48000  |  |
| 110 | 残渣收集水槽       | 新蕾 | 规格: 4540*310*950<br>型号: T310    | 1、产品功能: 收集食物残渣, 与食物残渣处理机配套使用。<br>2、规格: 4540*310*950mm<br>3、在循环水流的作用下, 食物残渣被带入食物残渣处理机, 所有耗水来自食物残渣处理机, 不产生额外的水耗。                          | 2  | 台  | 24060  | 48120  |  |
| 111 | 食物残渣处理机(水槽版) | 新蕾 | 规格: 1400*700*1494<br>型号: WD700L | 1、产品功能: 将食物残渣进行粉碎和脱水处理, 压缩体积比率最高达 85%。<br>2、规格: 1400*700*1494mm。<br>3、残渣处理能力: 400Kg/h。<br>4、总功率: 5.5KW。                                 | 2  | 台  | 238080 | 476160 |  |

| 序号 | 名称 | 品牌 | 规格/型号 | 投标参数  | 数量 | 单位 | 单价 | 总价 | 备注 |
|----|----|----|-------|---|----|----|----|----|----|
|    |    |    |       | 5、设备由独立的粉碎单元和脱水单元组成，维护更加简便。<br>6、循环水自动将残渣带入粉碎单元，无需链板等辅助装置输送残渣，清洗无死角。<br>7、粉碎单元配置侧吸式碳化钨刀盘，无需清洁，粉碎效果好，不易生锈。<br>8、脱水单元配置德国SEW 品牌双速减速电机，脱水效果更佳。<br>9、脱水单元配置开启门，螺旋输送装置和过滤圆筒拆卸方便，易于清洁。<br>10、脱水单元配置自清洁喷淋系统，一键式操作，不会产生异味。<br>11、配置大功率循环水泵，节能减排。<br>12、盖板及检修门开启保护，保障操作人员安全。<br>13、◆食物残渣处理机内置粉碎水箱，食物残渣通过循环水直接带入到粉碎单元内，无任何辅助残渣输送装置；粉碎刀盘为侧装泵体一体式结构，粉碎刀头为钨钢材质，不易生锈，需提供具有国家认可检测资质的第三方检测机构出具的符合相关要求的检验检测报告。 |    |    |    |    |    |



| 序号  | 名称       | 品牌  | 规格/型号         | 投标参数   | 数量 | 单位 | 单价    | 总价    | 备注  |
|-----|----------|-----|---------------|--|----|----|-------|-------|---|
| 112 | 刀具砧板消毒柜  | 厂制品 | 1200*550*1650 | 采用 304 不锈钢板材制作，板材厚度 1.0mm，上层箱体毛巾消毒箱，内设双道毛巾挂架，可视玻璃移门，中层设两个刀具消毒箱体，下翻门带有锁具。下层设置墩头消毒箱体，可视双开门<br>电压：220v<br>紫外线功率：18w*2=36w<br>红外线功率：300w<br>热风循环功率：1200w<br>消毒方式：紫外线加臭氧循环风<br>消毒毛巾数量：24 块<br>消毒刀数量：20 把<br>消毒砧板数量：10cm 9 块 | 1  | 台  | 5420  | 5420  |    |
| 113 | 定制份数盆消毒柜 | 凯普顿 | 1320*640*1910 | 箱体为 SUS304 不锈钢，厚度 0.8mm，温度数码显示。自动回归双层隔热门，强磁吸附，豪华重力脚，内可消毒份数盆，按使用方需求定制。<br>功率：220V/4.4kw   | 2  | 台  | 15850 | 31700 |  |
| 114 | 灭火系统     | 环峰  | 单瓶组           | 1、装置具备自动和手动两种操作模式，并能给出报警信号；<br>2、装置需在启动灭火的同时启动机械阀或电磁阀切断燃气，并提供信号给消防中心；<br>3、装置需与消防水（或者自来水）管路相连，系统启动后自控水阀等灭火剂喷洒完后，再自动喷水；<br>4、系统装置包括：控制箱（机械式）、管路、  | 4  | 套  | 17100 | 68400 |  |



| 序号  | 名称   | 品牌 | 规格/型号 | 投标参数  | 数量 | 单位 | 单价    | 总价    | 备注  |
|-----|------|----|-------|---|----|----|-------|-------|---|
| 115 | 灭火系统 | 环峰 | 双瓶组   | <p>喷嘴、探测器、易熔连接片、金属拉索、滑轮三通、滑轮弯头等组成。其中控制箱由自动释放机构、驱动用高压氮气瓶、水流控制阀、液体药剂罐以及连接软管、单向阀、减压阀等构成；</p> <p>5、性能参数：</p> <p>a 工作温度：4-55℃。</p> <p>b 最高工作压力：13Mpa。</p> <p>c 单个喷嘴最大喷洒速率：0.22L/s。</p> <p>d 灭火剂保持期：8年。</p> <p>e 药剂喷洒时间：11秒。</p> <p>f 灭火时间：3-5秒。</p> <p>6、安装规范：</p> <p>a 水压≥0.25Mpa；</p> <p>b 下喷嘴需采取连续布置、间距600-650mm、角度正对所保护区域的中心位置。</p> <p>c 安装高度1100-1200mm、对灶台危险区域实现无死角的全覆盖保护。</p> <p>d 每个烟道口都需布置上喷嘴。烟罩内布置水平安装的侧喷嘴。</p> <p>e 感温探测器动作温度183±5℃，相邻两个感温探测器安装距离不能超过100mm。</p> <p>f 每一组装置所保护的区域要安装燃气切断阀，在灭火的时候能迅速切断燃气。</p> | 3  | 套  | 20500 | 61500 |  |

| 序号  | 名称              | 品牌  | 规格/型号  | 投标参数   | 数量 | 单位 | 单价    | 总价    | 备注  |
|-----|-----------------|-----|--|--|----|----|-------|-------|---|
| 116 | 减震器             | 凯懋  | /  | <p>阻尼弹簧风机减震器具有钢弹簧减振的低频特征，可使高、中、低干扰频率获得隔振效果，同时又具有橡胶减震器阻尼比大特点，能有效消除钢弹簧的特有共振现象。</p> <p>规格：配合风机安装。</p>             | 20 | 个  | 190   | 3800  |    |
| 117 | 防火阀             | 金明源 | 匹配管道尺寸                                       | 采用冷轧版制作，设有手动开启复位功能，温度感器，动作后无源信号输出。   | 5  | 个  | 2300  | 11500 |    |
| 118 | 风机安装支架          | 厂制品 | 配套风机大小安装                                     | 采用角钢、槽钢制作，刷防锈漆两道，面漆一道。   | 5  | 套  | 700   | 3500  |    |
| 119 | 排烟风机(一楼蒸煮间)     | 七星  | 处理风量约<br>24000m3/h<br>型号：<br>HTFC-22, 11KW   | <p>采用双进风多翼式前倾叶轮，大流量、高静压、高效率，进口轴承，主轴采用优质 40 铬钢精工制作而成，经调质热处理，柜机面板采用双层钢板结构，夹层内填充吸音材料，设有机外加油系统，能轻松实现轴承的加油保养工作。</p> | 1  | 台  | 11900 | 11900 |  |
| 120 | 排烟风机(一楼烹饪区)     | 七星  | 处理风量约<br>42500m3/h<br>型号：<br>HTFC-27.5, 22KW |  | 1  | 台  | 17580 | 17580 |   |
| 121 | 排烟风机(一楼面点间、备餐区) | 七星  | 处理风量约<br>29000m3/h<br>型号：<br>TFC-25, 15KW    |  | 1  | 台  | 14560 | 14560 |   |
| 122 | 排烟风机(三楼特色档口)    | 七星  | 处理风量约<br>28000m3/h<br>型号：<br>HTFC-22, 11KW   |  | 1  | 台  | 12000 | 12000 |   |
| 123 | 排烟风机(三楼特色档口)    | 七星  | 处理风量约<br>21000m3/h<br>型号：<br>HTFC-22, 11KW   |  | 1  | 台  | 12000 | 12000 |   |

| 序号  | 名称             | 品牌  | 规格/型号  | 投标参数  | 数量   | 单位 | 单价   | 总价      | 备注  |
|-----|----------------|-----|--|---|------|----|------|---------|---|
| 124 | 风机变频启动控制箱      | 深川  | 适配风机功率<br>(22kw)<br>型号:<br>S200-G22/P30T<br>4-X    | 采用变频启动, 内置原件采用国内一线品牌, 具备缺项保护功能, 冷轧钢板箱体外表喷塑防锈处理。功率能符合配套风机使用。   | 1    | 套  | 6580 | 6580    |    |
| 125 | 风机变频启动控制箱      | 深川  | 适配风机功率<br>(11kw)<br>型号:<br>S200-G11/P15T<br>4B-X   |   | 3    | 套  | 4210 | 12630   |   |
| 126 | 风机变频启动控制箱      | 深川  | 适配风机功率<br>(15kw)<br>型号:<br>S200-G15/P18.<br>5T4B-X |   | 1    | 套  | 5050 | 5050    |   |
| 127 | 风机控制箱          | 深川  | 适配二、三楼洗消间风机功率                                      | 内置原件采用国内优质品牌, 具备缺项保护功能, 冷轧钢板箱体外表喷塑防锈处理。功率能符合配套风机使用。   | 2    | 套  | 1200 | 2400    |   |
| 128 | 风口调节阀          | 金明源 | /  | 采用优质镀锌板材质制作。  | 48   | 个  | 750  | 36000   |  |
| 129 | 离心风机(二楼、三楼洗消间) | 七星  | 处理风量约<br>3200m3/h<br>型号: 4-72                      | 功率: 380V/1.25KW   | 2    | 台  | 4890 | 9780    |  |
| 130 | 油烟净化装置(一楼烹饪间)  | 越德  | 17000*1300*1000                                    | 1. 材质使用 SUS201 不锈钢, 不锈钢面板实厚≥0.85 mm; 设备由下罩和上罩组成; 下罩由外壳、挡板、动态拦截、触摸面板、照明等组成, 外壳的下部和侧面无铆钉, 方便维护; 动态拦截采用防水防油耐高温通电机和防水街头引线; 触摸面板具备手势识别, 延时关机等功能。 | 22.1 | 平方 | 6090 | 134589  |  |
| 131 | 油烟净化装置(一楼蒸煮间)  | 越德  | 3500*1200*1000                                     |   | 4.2  | 平方 | 6090 | 25578   |   |
| 132 | 油烟净化装置(一楼蒸煮间)  | 越德  | 5900*1200*1000                                     |   | 7.08 | 平方 | 6090 | 43117.2 |   |

| 序号  | 名称                 | 品牌 | 规格/型号            | 投标参数   | 数量   | 单位 | 单价   | 总价      | 备注  |
|-----|--------------------|----|------------------|--|------|----|------|---------|---|
| 133 | 油烟净化装置(一楼面点间)      | 越德 | 7700*1200*1000   | 上罩由电箱, 电场箱, 风机箱等组成。分别位于设备的左中右或右中左, 这三部分组成一个平面, 提高美观度和方便维护。其中电场箱门采用上掀式, 方便清洗维护。电场箱中的电场采用纯高压和纯低压的方式,<br>2. 动态拦截, 效率高, 防水防油耐高温;<br>◆3. 产品持有符合 GB 4806.9-2016 标准和 ZRGF-CP-01 认证规则要求的《食品接触产品安全认证证书》<br>◆4. 产品持有国家认可检测资质的符合 GB/T 2423.17-2008 电子电工产品环境试验(外壳盐雾测试)的检测报告: 外壳通过 浓度 5%NaCl、PH6.8、温度未 35℃的溶液, 48h 喷雾试验后, 无明显变质和锈蚀现象, 金属构件无锈点, 功能验证正常;<br>◆5. 产品持有国家认可检测资质的符合 GB/T 28046.3-2011 道路、车辆、电气及电子设备的环境条件和试验第 3 部分机械负载的测试报告: 振动试验(正弦): 样品不通电以正常工作位置固定在震动台上, 总频率范围: (10-150-10) Hz, 当频率范围在 (10-60-10) Hz 时, 固定位移 0.35mm; 当频率范围在 (60-150-60) Hz 时, 固定加速 1g。样品以 | 9.24 | 平方 | 6090 | 56271.6 |  |
| 134 | 油烟净化装置(档口一)        | 越德 | 3200*1200*1000   |  | 3.84 | 平方 | 6090 | 23385.6 |   |
| 135 | 油烟净化装置(档口三、五、六)    | 越德 | 2900*1200*1000*3 |  | 10.5 | 平方 | 6090 | 63945   |   |
| 136 | 油烟净化装置(二楼洗消)       | 越德 | 4000*1200*1000   |  | 4.8  | 平方 | 6090 | 29232   |   |
| 137 | 油烟净化装置(三楼洗消)(提供样品) | 越德 | 2000*1200*1000*2 |  | 4.8  | 平方 | 6090 | 29232   |   |


| 序号  | 名称    | 品牌  | 规格/型号                             | 投标参数  | 数量 | 单位 | 单价   | 总价    | 备注  |
|-----|-------|-----|-----------------------------------|---|----|----|------|-------|---|
|     |       |     |                                   | loct/min 的速率，在 X、Y、Z 三个方向上各循环震动 30min，试验后样品性能、功能均正常；<br>◆6. 产品持有国家认可检测资质的符合 GB/T2423.1-2008 电工电子环境（低温：试验箱内温度在 1h 内降至 -20℃，24h 后样品性能正常）试验和 GB/T 2423.2-2008 电工电子产品环境（高温：试验箱内温度在 1h 内升降至 65℃，24h 后样品性能正常）试验的测试报告。 |    |    |      |       |   |
| 138 | 软连接   | 厂制品 | 匹配管道尺寸                            | 采用防火帆布制作，两头配角钢法兰，法兰刷防锈漆两道，面漆一道。   | 5  | 个  | 600  | 3000  |   |
| 139 | 风幕机   | 亚太  | 规格：<br>1500*220*195<br>型号：FM11515 | 整体喷涂机壳，静音离心式风扇叶轮。两档风速可调。<br>机身长度：1500mm<br>功率：220v/180W<br>风口风量：900-2700m³/H  | 8  | 台  | 2100 | 16800 |  |
| 140 | 感应筷子机 | 莱客佳 | 规格：<br>395*190*315<br>型号：F08G-II  | 采用气隙放电生成臭氧技术对设备内胆及筷子进行杀菌，可确保筷子安全卫生，设备内置红外感应器结合排列技术，实现了一人一筷的取筷形式，有效杜绝交叉感染。<br>感应距离：30-50mm<br>出勺时间约：2s/双<br>杀菌时间：20 分钟<br>功率：220V/5W   | 1  | 台  | 8160 | 8160  |  |

| 序号  | 名称      | 品牌  | 规格/型号                                   | 投标参数  | 数量 | 单位 | 单价    | 总价    | 备注  |
|-----|---------|-----|---|---|----|----|-------|-------|---|
| 141 | 感应取勺机   | 莱客佳 | 规格：<br>450*250*765<br>型号：<br>FL09GzxS-B | 采用气隙放电生成臭氧技术对设备导管及勺子进行杀菌，可确保勺子安全卫生，设备内置红外感应器结合排列技术，实现了一人一勺的取勺形式，有效杜绝交叉感染。<br>感应距离：30-50mm<br>出勺时间约：2s/只<br>杀菌时间：20分钟<br>内胆材质：食品级不锈钢<br>功率：220V/5W | 1  | 台  | 9960  | 9960  |    |
| 142 | 高速压面机   | 三麦  | 型号：SMT-60                               | 整台机箱采用不锈钢材质制作，铜芯电机，加厚45钢面棍。<br>功率：220V/1.5KW<br>面棍长度：300mm<br>面棍直径：110mm<br>产量：180kg/h  | 1  | 台  | 10500 | 10500 |   |
| 143 | 豪华醒发箱   | 三麦  | 型号：SP-18S                               | 采用 SUS304-2B 不锈钢机身，产品整体豪华美观，精准的温控面板，电脑版控制，插盘式层架，采用不锈钢门铰链，不锈钢密封条，透明玻璃视窗，品牌电器元器件，热风循环带发泡保温，喷雾型。 功率：220V/1.85KW<br>容量：18盘                            | 1  | 台  | 12900 | 12900 |  |
| 144 | 三层六盘电烤箱 | 三麦  | 型号：SEC-3Y                               | 优质发热管，可靠耐用，炉膛采用进口高纯反射镀铝板，烘烤上色更均匀，自动恒温，超温断电保护，上下定时烘烤，安全方便省心，膛内采用功率差异式发热管布局，让炉膛内受热均匀。<br>功率：380v/19.5kw   | 2  | 台  | 27700 | 55400 |  |



| 序号  | 名称  | 品牌  | 规格/型号      | 投标参数   | 数量 | 单位 | 单价    | 总价    | 备注  |
|-----|-----|-----|------------|--|----|----|-------|-------|---|
| 145 | 和面机 | 三麦  | 型号: SS-1A  | 1. 外尺寸宽*深*高 /580*850*1250mm,<br>2. 电压 380V/4.3KW,<br>3. 重量 320KG<br>4. 勾通转速:<br>252/126/20<br>5. 40kg 面团,干粉 25kg<br>6. 采用螺旋式设计吸水量大,面筋性好,<br>7. 可根据产品配方调节快速、慢速转换<br>8. 微电脑控制系统,操作简单方便,控制时间精准,<br>9. 带安全防护罩,可放心使用, | 1  | 台  | 30700 | 30700 |    |
| 146 | 搅拌机 | 三麦  | 型号: SC-40L | 1. 外尺寸宽*深*高 /620*640*1070mm,<br>2. 电压 380V/1.13KW,<br>3. 重量 162KG<br>4. 转速:120/240/468/转/分<br>5. 配置:1桶、1球、1勺、1扇<br>运用行星运动原理。搅拌机在料桶内作行星运动,从而使拌料充分混和。具有工作平稳、多功能、操作方便、效率高等特点。                                       | 1  | 台  | 13200 | 13200 |  |
| 147 | 烧饼炉 | 张云祥 | φ75        | 外炉身采用加厚加强 SUS304-2B 不锈钢制作,加厚内胆。<br>外观尺寸:75*75*75cm<br>炉胆尺寸:上口 25cm、下口 58cm、高度 50cm<br>功率:220V 400W   | 1  | 台  | 5600  | 5600  |  |



| 序号  | 名称   | 品牌 | 规格/型号        | 投标参数   | 数量 | 单位 | 单价    | 总价    | 备注   |
|-----|------|----|--------------|--|----|----|-------|-------|--|
| 148 | 电磁蒸炉 | 沁鑫 | 800*1000*800 | 功率：15KW/380V<br>规格：800*1000*800<br>采用优质 SUS304-2B 不锈钢板材，面板厚 1.2mm，侧板厚 1.0mm；<br>前板防误动作、急停开关设置，使用更安全；<br>优质线盘，加热更均匀，使用寿命更耐久；全密封机芯，三重立体防辐射器蔽设计，防油污、水及虫侵蚀；自行研发脚动式磁感开关，8 档 360 度旋转档位火力调节，加热温度区间更精细，更方便厨师掌控火候；<br>◆商用电磁炉控制系统软件通过依据 GB4706.1-2005 和 GB4706.52-2008 的 26 项检测（提供国家认可检测机构出具的检测报告和报告官网查询截图佐证）；<br>◆依据 GB/T5080.1-2012 和 GB/T2423.2-2008，产品关键零部件线盘通过检测得出平均无故障时间验证试验≥43800 小时（提供国家认可检测机构出具的检测报告和报告官网查询截图佐证）； | 1  | 台  | 18600 | 18600 |  |



| 序号  | 名称    | 品牌 | 规格/型号          | 投标参数   | 数量 | 单位 | 单价    | 总价    | 备注  |
|-----|-------|----|----------------|--|----|----|-------|-------|---|
| 149 | 可倾夹层锅 | 沁鑫 | 1600*1000*1200 | <p>功率：20KW/380V</p> <p>1. 采用优质 SUS304-2B 不锈钢板材，面板厚 1.2mm，侧板厚 1.0mm；前板防误动作、急停开关设置，使用更安全；优质线盘，加热更均匀，使用寿命更耐久；全密封机芯，三重立体防辐射器蔽设计，防油污、水及虫侵蚀；自行研发的脚步式磁感开关，8 档 360 度旋转档位火力调节，加热温度区间更精细，更方便厨师掌控火候；</p> <p>◆产品关键零部件线盘通过依据 GB/T5080.1-2012 和 GB/T2423.2-2008，分别将 8 个线盘进行高温试验 268 小时，试验后分别对 8 个线盘进行通电验证均能正常工作（提供国家认可检测机构出具的检测报告和报告官网查询截图佐证）；</p> <p>◆不锈钢#304 通过 GJB 150.11A-2009、GJB 150.1A-2009 、 GB/T6461-2002 进行盐雾试验，外观评级达到 7 级以上。提供国家认可检测机构出具的合格测试报告及查询截图扫描件</p> <p>◆锅一次性成形，口径 700mm，深 550mm，锅壁厚 2.8mm，采用球形加热，不仅锅底加热，锅壁也能加热，锅壁加热高度离锅底≥250mm，煲汤火力接触更均匀。</p> | 2  | 台  | 32200 | 64400 |  |

| 序号  | 名称    | 品牌 | 规格/型号       | 投标参数   | 数量 | 单位 | 单价     | 总价     | 备注  |
|-----|-------|----|-------------|--|----|----|--------|--------|---|
| 150 | 万能蒸烤箱 | 极效 | 型号: NC2011T | 1、加热方式：电加热；<br>2、工作温度：30—300 摄氏度；<br>3、温度精度：正负 1 摄氏度；<br>4、菜单：无限个；菜单编程步骤：15 个；<br>5、清洗方式：两种全自动清洗模式；<br>6、肉针模式：内置式 4 点测温肉针；<br>7、风机特性：变频减速风机；<br>8、风速可调：50~110%；<br>9、蒸汽（湿度）可调：10~100%；<br>10、容量：20*1/1GN；<br>11、每天烹饪膳食份数：400—600 份；<br>12、发热功率：32KW；<br>13、总功率：36.6KW；<br>14、总电流：49A；<br>15、空开要求：60A；<br>16、电源要求：N-380V AC/50Kz/3PH；<br>17、层架式推车：一个；<br>18、内膛入口尺寸（mm）：609*1380；<br>19、进水管径（mm）：3/4” 转 1/2”；<br>20、进水压力：0.2—0.5MPa；<br>21、排水管径（mm）：42；<br>22、产品净重：271.5KG；<br>23、产品毛重：311.5KG；<br>◆依据 GB4706.1-2005；GB4706.34-2008 要求，对器具外壳各部分以 0.5J 的冲击能量打击三次后，应无损坏。固体绝缘的易触及部件，应有足够的强度防止锋利 | 1  | 台  | 138200 | 138200 |  |

| 序号  | 名称    | 品牌   | 规格/型号  | 投标参数   | 数量 | 单位 | 单价    | 总价     | 备注 |
|-----|-------|------|--|--|----|----|-------|--------|----|
|     |       |      |  | 工具的刺穿，提供经国家认监委认可的检验(检测)机构出具的有效检验(检测)报告复印件佐证(盖公章复印件)；<br>◆依据:GB4706.1-2005:GB4706.34-2008 要求，对非金属材料制成的1-5外部零件、支撑带电部件的零件、提供附加绝缘或加强绝缘的热塑材料均应充分耐热，提供经国家认监委认可的检验(检测)机构出具的有效检验(检测)报告复印件佐证(盖公章复印件)；<br>◆依据:GB4706.1-2005;GB4706.34-2008 要求，对支撑正常工作期间载流超过0.2A连接件的绝缘部件及距这些连接件3mm范围内的绝缘材料，根据GB/T5169.12其燃烧指数(GWFI)至少为850℃，提供经国家认监委认可的检验(检测)机构出具的有效检验(检测)报告复印件佐证(盖公章复印件)。 |    |    |       |        |    |
| 151 | 智能炒菜机 | 优特智厨 | 外形尺寸:<br>W719*L752*H1060mm<br>60mm<br>工作台尺寸:<br>W740*L900*H650mm | 额定功率: 14.8kw<br>额定电压: 380V<br>内胆直径: 350mm<br>外形尺寸:<br>W719*L752*H1060mm<br>工作台尺寸:<br>W740*L900*H650mm<br>1、单次产量: 0.2KG-5KG<br>屏幕: 7寸可触摸屏<br>允许接入水压:<br>0.1-1Mpa<br>◆2、支持盐、糖、鸡精   | 2  | 台  | 87000 | 174000 |    |

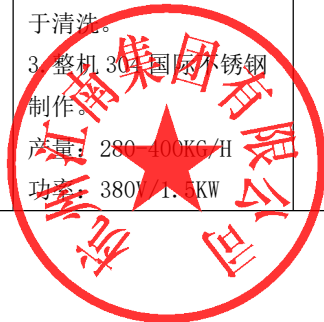
| 序号  | 名称  | 品牌 | 规格/型号          | 投标参数   | 数量 | 单位 | 单价    | 总价    | 备注  |
|-----|-----|----|----------------|--|----|----|-------|-------|---|
|     |     |    |                | 3 种固体调料固态精准投放，投料偏差≤0.1 克；<br>◆3、支持生抽、老抽、料酒、水、食用油 5 种液体调料自动投放，投料偏差≤0.1 克；<br>◆4、支持耗油、水淀粉 2 种浓状调料精准投，投料偏差≤0.1 克；<br>◆5、锅体采用氮化工艺+刮片方案，锅底最高烹饪温度≥280 度，烹饪温度实时显示；<br>6、产品具有数字菜谱生成方法和系统；7、具有智能烹饪设备及自学工作方法；8、具有智能厨房主机工作方法和控制方法。<br>◆9、智能商用炒菜机中智能商用灶配件符合食品安全国家标准<br>GB4806. 4-2016《陶瓷制品》、GB806. 7-2016《食品接触用塑料材料及制品》、GB4806. 9-2016《食品接触用金属材料及制品》、GB4806. 10-2016《食品安全国家标准 食品接触用涂料及涂层》、GB4806. 11-2016《食品接触用橡胶材料及制品》标准要求。 |    |    |       |       |   |
| 152 | 冷藏库 | 晶鑫 | 5650*2300*2200 | 1、冷库底板采用 100mm 聚氨酯夹芯板双面≥0.8mm304 不锈钢 43kg/m <sup>3</sup> 阻燃型<br>2、3mm 防滑铝板<br>3、制冷机组<br>4HP (ZB-29KQ 谷轮全封闭高温) 带不锈钢接水盘<br>4、制冷风机 DD-30m <sup>2</sup>  | 1  | 套  | 82560 | 82560 |  |

| 序号  | 名称      | 品牌 | 规格/型号               | 投标参数   | 数量 | 单位 | 单价    | 总价    | 备注  |
|-----|---------|----|---------------------|--|----|----|-------|-------|---|
|     |         |    |                     | 5、全自动电气控制箱<br>6、线材及线管采用国标线<br>7、库内照明 LED（冷库专用）   |    |    |       |       |   |
| 153 | 冷冻库     | 晶鑫 | 2550*5600*2200      | 1、冷库底板采用 100mm 聚氨酯夹芯板双面 ≥ 0.8mm304 不锈钢 43kg/m <sup>3</sup> 阻燃型<br>2、3mm 防滑铝板<br>3、制冷机组<br>5HP (ZSI15KQE 谷轮全封闭低温) 带不锈钢接水盘<br>4、制冷风机 DD-40m <sup>2</sup><br>5、全自动电气控制箱<br>6、线材及线管采用国标线<br>7、库内照明 LED（冷库专用） | 1  | 套  | 94000 | 94000 |    |
| 154 | 落地电子秤   | 盛意 | 150kg               | 秤盘采用 SUS304-2B 不锈钢材料, 称台上有传感器限位装置, 具有耐冲击强度保护。<br>最大称量: 150kg   | 2  | 台  | 650   | 1300  |  |
| 155 | 喷气式干手器  | 莫顿 | 型号: M-2008D<br>白色长款 | 功率: 220v/1200w<br>材质: ABS 工程塑料<br>干手时间: 7-12s<br>防水等级: IPX1  | 4  | 台  | 450   | 1800  |  |
| 156 | 自动感应消毒机 | 莫顿 | 型号: X6              | 优选 ABS 原生料, 防腐耐用, 智能芯片控制, 红外感应探测, 手掌进入感应区, 自动化喷淋, 不锈钢喷液头, 广角喷雾范围, 底部接水盘, 不漏液到地面。<br>容量: 2500ML<br>感应距离: 10±3cm   | 4  | 台  | 500   | 2000  |  |



| 序号  | 名称         | 品牌 | 规格/型号                               | 投标参数  | 数量 | 单位 | 单价    | 总价    | 备注  |
|-----|------------|----|-------------------------------------|---|----|----|-------|-------|---|
| 157 | 全自动农药残留检测仪 | 绥净 | 16 通道                               | 1、采用安卓操作系统，7 寸彩色液晶电容触摸屏。<br>2、操作界面模拟图示化显示，显示操作简单明了。<br>3、内置嵌入式打印机，自动打印检测报告。<br>4、仪器带恒温孵育功能，37℃±0.5℃。<br>5、对照检测同时完成，不用等待。<br>6、支持有线网口、wifi 上网功能，实现检测数据及时上传。<br>7、采用通用比色皿，使用更换方便。<br>8、支持第三方监管平台数据对接，实现检测数据自动上传。<br>9、仪器可以储存≥10000 组测量数据，界面显示≥1000 组。<br>10、检测通道：16 个<br>11、波长：412nm<br>12、通讯：wifi、USB2.0-2 个<br>13、工作电源：220V 或直流 12V | 1  | 台  | 3200  | 3200  |    |
| 158 | 全能切菜机      | 哲克 | 规格：<br>1100*600*1200<br>型号：ZAQC-608 | 将根茎类蔬菜：马铃薯、蕃薯、瓜类、竹笋、洋葱、以及叶菜类蔬菜：芹菜、大白菜、高丽菜、菠菜等蔬菜类切成丁片、丝条状。<br>整机采用全不锈钢制造，卫生、美观、耐用，变频调速简单直接。<br>成品形状：片、丝、丁<br>叶菜部切长度：160mm(可调)<br>产量：600-1000KG/H(叶菜)；300-100KG/H(根茎)；  | 1  | 台  | 55600 | 55600 |  |

| 序号  | 名称    | 品牌 | 规格/型号                                    | 投标参数   | 数量 | 单位 | 单价    | 总价    | 备注  |
|-----|-------|----|--|--|----|----|-------|-------|---|
|     |       |    |  | 电源： 220V，功率：<br>1.34KW   |    |    |       |       |   |
| 159 | 肉丝肉片机 | 哲克 | 规格：<br>604*620*1030<br>型号：<br>ZARQ-306-2 | 1、将各种鲜肉一次性切成（丝）条状<br>2、全不锈钢机架机身，符合食品加工的要求<br>3、刀具不锈钢保护罩。刀具组设计为悬臂式，可轻易拆卸，清洗，并能快捷方便的更换不同规格的刀组。<br>功率：380V/1KW*2<br>入料口尺寸：100*180mm（不可调）<br>切割厚度：3.5-10mm<br>产量：800KG/H | 1  | 台  | 42000 | 42000 |    |
| 160 | 绞肉机   | 哲克 | 规格：<br>594*740*1000<br>型号：ZAJR-32P       | 成品形状：肉泥、肉沫或颗粒状<br>产量：800-1000KG/H<br>电源：380V 三相<br>功率：3KW<br>安全防护罩，安全可靠；易于清洁的简便装卸装置；<br>不锈钢规格，卫生可靠；  | 1  | 台  | 40000 | 40000 |  |
| 161 | 土豆去皮机 | 哲克 | 规格：<br>1100*1000*1000<br>型号：<br>ZDTP-800 | 1. 可对马铃薯、胡萝卜、甜菜、芋头、甘薯等进行清洗去皮，并可对果品，如山楂、马蹄等的清洗。<br>2. 对物料损耗小，工作效率高，毛刷耐用，易于清洗。<br>3. 整机304国际不锈钢制作。<br>产量：280-400KG/H<br>功率：380V 1.5KW                                  | 1  | 台  | 33700 | 33700 |  |



| 序号  | 名称    | 品牌 | 规格/型号                       | 投标参数   | 数量 | 单位 | 单价   | 总价    | 备注  |
|-----|-------|----|-----------------------------|--|----|----|------|-------|---|
| 162 | 商用豆浆机 | 禾元 | 规格：φ<br>400*950mm<br>型号：E45 | <p>SUS304 食品级不锈钢桶，满水、防溢出、防干烧保护。一键操作，全自动制作完成。机桶内圆滑无尖角，清洁方便、无卫生死角。机器桶身与桶盖夹层填充隔热材料，保温防烫。飞刀及过滤网扰流技术结合，确保粉碎细腻，显示饮品温度，工作次数，故障代码并报警显示。浆渣分离，自动过滤技术，打开水龙头放出饮品即可使用。三重加强防漏密封，强力保护主机内部器件防止进水而损坏。全铜耐高温电机与散热风道结合，电机温升低，可连续多次工作，使用寿命长。</p> <p>容量：30-45L<br/>加热功率：5kw<br/>电机功率：1.8kw</p> | 2  | 台  | 7800 | 15600 |  |



| 序号  | 名称    | 品牌 | 规格/型号       | 投标参数   | 数量 | 单位 | 单价    | 总价    | 备注   |
|-----|-------|----|-------------|--|----|----|-------|-------|--|
| 163 | 商用净食机 | 优食 | 580*410*140 | <p>1、全面板钢化玻璃设计，侧身全面电镀工艺，易擦拭，整机防水。</p> <p>2、采用羟基自由基净化技术，经中科国联检测，羟基自由基含量为 2.25U/ml，将有害物质分解为水、二氧化碳、无机盐，羟基自由基和分解后产物对身体均无任何伤害。</p> <p>3、经国家电器安全质量监督检验中心检验，整机符合国家电器安全标准。</p> <p>4、净化装置采用 PC 食品级材料、SUS304-2B 不锈钢，可进行拆卸清洗，拆装简单，防止对食材的二次污染。</p> <p>5、设计有空气过滤装置，可过滤厨房油烟、灰尘等杂质，保护机芯，延长使用寿命。</p> <p>6、设置有果蔬、五谷、水产、肉类、餐具五大功能，涵盖食材范围广。</p> <p>7、微电脑芯片自动计算当前室温最佳净化时间，一键式启停，操作简便，无需看管，净化完自动停止。</p> <p>8、单次可净化肉类、水产、五谷等约 25 公斤，净化时间约 12-15 分钟。果蔬类根据体积不同，单次可净化 15-25 公斤，净化时间约为 8-10 分钟。单台机器可供 50 人左右食堂使用。</p> <p>9、额定功率为 210W，工作约 3 小时才消耗一度电。</p> <p>10、可壁挂，可台面放置，不占用空间。</p> | 3  | 台  | 29070 | 87210 |  |



| 序号  | 名称       | 品牌 | 规格/型号        | 投标参数  | 数量 | 单位 | 单价     | 总价     | 备注  |
|-----|----------|----|--------------|---|----|----|--------|--------|---|
| 164 | 商用一体式净食机 | 优食 | 1500*770*860 | 净化槽 1 规格：<br>550*810*390<br>净化槽 2 规格：<br>275*810*390<br>果蔬净化水容积：158L<br>肉类净化水容积：79L<br>功率：220V/0.8KW<br>产品介绍<br>1. 材质要求：<br>1.1 材料：主机机架采用 304，实厚≥1.05mm（国标）全不锈钢板，槽体板实厚≥ 1.05mm（国标）。<br>1.2 抽拉喷枪：不锈钢防臭氧，防腐蚀。<br>1.3 进水管路：不锈钢弯头接到进水口不锈钢编织管（不含连接管件）。<br>1.4 进水电磁阀：采用耐臭氧，防腐蚀，低噪音，长寿命产品。<br>1.5 自动排水阀：采用不锈钢，防腐蚀，低噪音产品。<br>1.6 进水头：采用不锈钢 304，自动进水口，龙头（辅助进水）。<br>1.7 溢流装置：采用隐藏式高管溢流。<br>1.8 活氧组件：采用 10 μm 孔径，1mm 超薄钛板。<br>1.9 电机：采用不锈钢，防潮，防腐蚀产品。<br>1.10 臭氧发生器：采用钛发生器，低衰减。<br>1.11 气泵：采用直流无刷电机，低噪音，高寿命。<br>1.12 触控屏：13.5 寸液晶屏<br>1.13 沥水篮：304 不锈 | 1  | 台  | 151000 | 151000 |  |

| 序号 | 名称 | 品牌 | 规格/型号 | 投标参数  | 数量 | 单位 | 单价 | 总价 | 备注 |
|----|----|----|-------|---|----|----|----|----|----|
|    |    |    |       | <p>钢，防锈，防腐蚀</p> <p>1.14 增压泵：进口格兰富增压泵，增压稳定，寿命长</p> <p>功能要求：</p> <p>提供消毒，杀菌，去农残功能：采用臭氧杀菌解毒技术。当臭氧经过支架的臭氧进气口持续注入到装置腔体内，气压上升，臭氧会通过气体扩散板的微纳米孔进入水槽混合器内部，电机带动风轮快速旋转，产生高速水流对臭氧进行切割产生大量微纳米气泡及活氧羟基，电机的高速旋转使混合器内部形成负压，水从不锈钢盖板中间区域的小孔补吸入到混合器中隔板与气体扩散板之间，风轮的高速旋转再将水气向四周抛出，水气顺着隔板与支架形成的通道向外排出，由于风轮高速旋转形成的负压一部分向外排出的水气通过隔板边沿位置的孔又被吸入到混合器中间位置再次进行切割混合而形成循环回流，另一部分向外排出的水气充分混合以后通过不锈钢盖板四周凸起的径位向四周喷散，从而产生高浓度臭氧水对食材进行杀菌消毒。</p> <p>3. 本产品采用可旋转式触摸屏：人性化液晶制作面板，设置简单，方便操作</p> <p>4. 外观要求：整体外观美观大方，外壳平整，光洁，无划伤，压痕</p> |    |    |    |    |    |



| 序号  | 名称       | 品牌   | 规格/型号             | 投标参数  | 数量 | 单位 | 单价    | 总价    | 备注  |
|-----|----------|------|-------------------|---|----|----|-------|-------|---|
| 165 | 粘捕式灭蝇灯   | 亨得利  | 500*200*380       | 1、双面粘捕，效率更高<br>2、无声诱捕<br>3、亨得利粘蝇纸开封后能使用两周左右<br>4、飞利浦诱虫光源优质耐用，效果显著<br>5、整机结构结实耐用，能抵御厨房油烟高温腐蚀<br>功率：220V/45W<br>灯管规格：450mm/15W*2<br>有效面积：80-100m2 | 35 | 台  | 810   | 28350 |    |
| 166 | 升降紫外线消毒灯 | 羽星光科 | 型号：<br>ES-TTZ-40X | 可任意设定紫外线灯管的消毒高度并选择消毒档位，所有设定在遥控器上即可完成。共有三档消毒时间测试档可供选择。<br>功率：40w<br>升降高度：30cm-200cm<br>消毒时间：2分钟-60分钟   | 10 | 台  | 2280  | 22800 |    |
| 167 | 关东煮机     | 埃科菲  | 340*635*280       | 功率：220V/3200W<br>容量：20L，12格<br>智能双控面板，60-200℃温控范围；大功率速热，发热速度快，油缸受热均匀；精钢加厚材质，耐腐蚀耐生锈，多层抗腐技术，耐高温不易变形。  | 1  | 台  | 1600  | 1600  |  |
| 168 | 台式保温柜    | 埃科菲  | 930*480*600       | 1、四周耐热钢化玻璃，透视性强，可全方位展示食物<br>2、高效保温设计，食物可受热均匀<br>3、整机采用 SUS304-2B 不锈钢材料，方便清洁<br>功率：220V/1.5KW  | 1  | 台  | 3000  | 3000  |  |
| 169 | 十头煲仔饭机   | 圣托   | 1500*820*900      | 高效节能，立体加热，12CM直径发热盘，微电脑操控，煮煮两模式可选，操作简单。约 50 煲/h<br>功率：380V/9.5KW  | 1  | 台  | 11100 | 11100 |  |



| 序号  | 名称      | 品牌  | 规格/型号          | 投标参数  | 数量 | 单位 | 单价    | 总价    | 备注  |
|-----|---------|-----|----------------|---|----|----|-------|-------|---|
| 170 | 半坑扒炉连柜座 | 埃科菲 | 800*700*850+70 | 18mm 镀铬扒板，多条发热管紧密分布，办板表面温度一直，热量集中在扒板中，均匀分散开来；可调温度 50-350℃，模具冲压圆角台面，易清洁卫生，大型油脂收集抽屉，超温保护装置，时间、温度和程式数码显示装置。下设储物空间，双开门设计。<br>功率：380V/9KW                | 1  | 台  | 11000 | 11000 |    |
| 171 | 双缸炸炉连柜  | 埃科菲 | 800*700*850+70 | 整机不锈钢材质，一体模具拉伸成形，缸体食品级不锈钢内胆，U 型缸体及大面积冷区设计，食物残渣，自动沉积在底部，防止残渣烧焦，清洁更方便，大功率发热装置，内置高效加热系统，高效节能，智能控制系统，温度控制精确恒定，下设储物空间，双开门设计。<br>功率：380V/18KW<br>容量：23L*2 | 1  | 台  | 10450 | 10450 |   |
| 172 | 智能柜式电饼档 | 美厨  | 700*850*970    | 整机采用全不锈钢材质，一次成型把手，不锈钢柜体，智能温控面板，双层柜门，全钢调节腿。<br>锅沿高度：3CM<br>锅体材质：铁锅<br>功率：380V/5KW<br>温度范围：0-250℃   | 4  | 台  | 5880  | 23520 |  |
| 173 | 台式双头煎饺机 | 埃科菲 | 600*631*410    | 1、不锈钢制造，美观耐用<br>2、全自动控制温度、时间、加水量<br>3、独立多锅操作，节能方便<br>4、锅盖拆卸容易，清洁方便<br>5、可拆卸煎饺工具摆放   | 2  | 台  | 14800 | 29600 |  |

| 序号  | 名称        | 品牌  | 规格/型号         | 投标参数   | 数量 | 单位 | 单价    | 总价    | 备注  |
|-----|-----------|-----|---------------|--|----|----|-------|-------|---|
|     |           |     |               | 盒<br>6、热隔离塑料手柄，安全防烫<br>7、超温保护功能，最高限温 300℃<br>功率：220V/2*3KW<br>温度范围：0-250℃<br>煎锅规格：380*205  |    |    |       |       |   |
| 174 | 台式炸炉      | 埃科菲 | 330*570*460   | 功率：220V/4.1KW<br>容量：20L  | 1  | 台  | 2770  | 2770  |    |
| 175 | 铁板烧       | 创绿  | 1200*800*800  | 台面材质：特殊合金钢、厚度 20mm、整板一体成型、不变形、不变色；<br>操作面板、集油抽屉、滤油抽板等均采用 1.0mm 不锈钢制作，吸风口采用 1.5mm 镜面不锈钢，框架采用 30mm*30mm*2mm 方管；电磁盘加热，加温速度快，恒温性高，温度控制强，环保节能，易操作；<br>功率：380V/8KW | 1  | 台  | 21800 | 21800 |  |
| 176 | 双门保温餐车（热） | 凯普顿 | 1540*940*1880 | 采用热风对流形式，风机送风加热模式，底部可放置水盆，采用自然蒸发的方式保持食物的湿度，设备有温度控制器和温度表。<br>温度：30-85℃<br>最大容量：GN2/1*22层<br>功率：220V/2.6kw   | 4  | 台  | 13300 | 53200 |  |



| 序号  | 名称        | 品牌  | 规格/型号            | 投标参数  | 数量 | 单位 | 单价    | 总价    | 备注  |
|-----|-----------|-----|------------------|---|----|----|-------|-------|---|
| 177 | 双门保温柜     | 凯普顿 | 型号:<br>CBW-800GP | 容积: 800L<br>功率: 220V/2.21KW<br>温度: 30-80℃<br>说明: 1. 使用电子控制器, 温度控制精度高。<br>2. 柜内安装 GN 滑道, 可放置 1/1GN 盆或 2/1GN 盆。<br>3. 内箱采用圆弧底板设计, 方便清洁保养。<br>4. 一体式发泡工艺, 整体平整, 耐用。<br>5. 配备了门锁及门体自动关闭结构, 方便客户操作。<br>6. 可选配安装静音滑轮 (配刹车装置) 或不锈钢可调脚。 | 1  | 台  | 13810 | 13810 |    |
| 178 | 双门热风循环消毒柜 | 凯普顿 | 型号:<br>RTD760A-I | 箱体为优质无磁 201 不锈钢, 厚度 0.8mm, 温度数码显示。自动回归双层隔热门, 强磁吸附, 豪华重力脚, 每台配篮筐 8 个。<br>功率: 220V/4.4kw  | 8  | 台  | 7700  | 61600 |  |
| 179 | 直角蛋糕展示柜   | 久景  | 1500*750*1250    | 大理石底座, 知名商用中高背压缩机, 高强度双层中空玻璃, 第一视角玻璃具备除雾功能, 全铜制冷管路, 注塑一体式 ABS 内胆, 拒绝漏水, 双向 8K 镜面不锈钢层架, 优质品牌风机, 每层高亮度 LED 照射展示产品, 高性能微电脑控制温度。<br>温度范围: +2℃~+15℃<br>功率: 220V/1.38KW   | 1  | 台  | 15000 | 15000 |  |
| 180 | 制冰机       | 久景  | 型号: AC-270X      | 日产量: 220kg<br>功率: 220V/790w<br>储水量: 50kg<br>配有单节粗滤前置过滤器内置 PP 棉滤芯, 单节精滤 MC 滤芯, 特含抑菌介质, 有效抑制细菌滋生。   | 1  | 台  | 12000 | 12000 |  |

| 序号          | 名称               | 品牌   | 规格/型号     | 投标参数                   | 数量  | 单位 | 单价  | 总价   | 备注  |
|-------------|------------------|------|-----------|------------------------|-----|----|-----|------|---|
| <b>厨房用品</b> |                  |      |           |                        |     |    |     |      |   |
| 1           | 黑京锅              | 兴福一锅 | φ: 34cm   | 选用黑钢材质/木柄              | 2   | 只  | 60  | 120  |    |
| 2           | 黑京锅              | 兴福一锅 | φ: 36cm   | 选用黑钢材质/木柄              | 2   | 只  | 65  | 130  |    |
| 3           | 手打铁锅             | 兴福一锅 | φ: 50cm   | 无涂层, 厚底薄壁, 不易生锈, 不易粘锅。 | 2   | 只  | 75  | 150  |    |
| 4           | 手打铁锅             | 兴福一锅 | φ: 60cm   | 无涂层, 厚底薄壁, 不易生锈, 不易粘锅。 | 2   | 只  | 100 | 200  |    |
| 5           | 木柄沙光壳(马勺)        | 浩文   | 10 两      | SUS304-2B 不锈钢+木柄       | 20  | 只  | 45  | 900  |    |
| 6           | 加厚铲头+木柄          | 浩文   | 铲头 18cm   | SUS304-2B 不锈钢+木柄       | 20  | 把  | 70  | 1400 |    |
| 7           | 木柄沙光铲(马铲)        | 浩文   | 2 号       | SUS304-2B 不锈钢+木柄       | 10  | 只  | 45  | 450  |   |
| 8           | 实心打菜勺            | 浩文   | 勺口 φ: 9cm | SUS304-2B 不锈钢          | 100 | 只  | 30  | 3000 |  |
| 9           | 加高特厚胀形油鼓 304     | 浩文   | 10 寸      | SUS304-2B 不锈钢/带盖子      | 30  | 只  | 70  | 2100 |  |
| 10          | 特厚双耳油隔(油格)       | 康丰   | 10 寸      | 食品接触用不锈钢, 特厚           | 20  | 只  | 45  | 900  |  |
| 11          | 方柄特粗不锈钢炸厘        | 康丰   | φ 32cm    | SUS304-2B 不锈钢勺口, 竹柄    | 20  | 只  | 75  | 1500 |  |
| 12          | 全钢柄炸厘            | 康丰   | φ 34cm    | 食品接触用不锈钢, 特厚           | 15  | 把  | 75  | 1125 |  |
| 13          | 六头味盒(含内胆 304 味盅) | 浩文   | 6 头       | SUS304-2B 不锈钢, 加厚      | 4   | 只  | 145 | 580  |  |
| 14          | 933 水果刨刀         | 十八子  | /         | 食品接触用不锈钢刀口             | 15  | 把  | 9   | 135  |  |
| 15          | 多用刨              | 十八子  | /         | SUS304-2B 不锈钢          | 50  | 把  | 8   | 400  |  |
| 16          | 海宁甘蔗刨            | 十八子  | /         | 刀口锋利, 木柄结实             | 10  | 把  | 12  | 120  |  |

| 序号 | 名称            | 品牌  | 规格/型号        | 投标参数                       | 数量 | 单位 | 单价  | 总价   | 备注  |
|----|---------------|-----|--------------|----------------------------|----|----|-----|------|---|
| 17 | 塑料多用刨片(切丝切片器) | 十八子 | 粗丝 3mm/大号    | 采用 pp 新材料与 SUS304-2B 不锈钢刀口 | 5  | 个  | 30  | 150  |    |
| 18 | 精品半圆夹         | 康丰  | /            | 食品接触用不锈钢特厚                 | 30 | 个  | 15  | 450  |    |
| 19 | 硅胶包夹          | 康丰  | 12 寸         | 食品接触用不锈钢特厚；食品接触用硅胶，耐高温，无异味 | 20 | 只  | 10  | 200  |    |
| 20 | 硅胶包夹          | 康丰  | 14 寸         | 食品接触用不锈钢特厚；食品接触用硅胶，耐高温，无异味 | 20 | 只  | 11  | 220  |    |
| 21 | 出口庄打蛋器        | 康丰  | 14 寸         | 食品接触用不锈钢特厚                 | 15 | 只  | 24  | 360  |    |
| 22 | 水桶特厚          | 伟龙  | Φ 34cm*H31cm | 食品接触用不锈钢特厚                 | 15 | 只  | 40  | 600  |    |
| 23 | 05 款复底汤桶      | 伟龙  | Φ 40cm*H40cm | 食品接触用不锈钢特厚                 | 20 | 只  | 355 | 7100 |   |
| 24 | 05 款复底汤桶      | 伟龙  | Φ 45cm*H45cm | 食品接触用不锈钢特厚                 | 5  | 只  | 430 | 2150 |  |
| 25 | 05 款复底汤桶      | 伟龙  | Φ 35cm*H35cm | 食品接触用不锈钢特厚                 | 5  | 只  | 300 | 1500 |  |
| 26 | 复底汤锅          | 伟龙  | Φ：30cm       | 食品接触用不锈钢特厚                 | 5  | 只  | 265 | 1325 |  |
| 27 | 复底汤锅          | 伟龙  | Φ：40cm       | 食品接触用不锈钢特厚                 | 5  | 只  | 330 | 1650 |  |
| 28 | 发泡电热蒸煮桶       | 伟龙  | 30L          | 食品接触用不锈钢特厚                 | 3  | 只  | 445 | 1335 |  |
| 29 | 单嘴保温桶         | 伟龙  | 12L          | 食品接触用不锈钢特厚                 | 6  | 只  | 160 | 960  |  |
| 30 | 保温奶茶桶单龙头      | 伟龙  | 12L          | 食品接触用不锈钢特厚内胆               | 6  | 只  | 190 | 1140 |  |
| 31 | 大边斗盆          | 伟龙  | Φ：42cm       | 特厚食品级 304                  | 10 | 只  | 70  | 700  |  |











| 序号 | 名称          | 品牌   | 规格/型号       | 投标参数                  | 数量  | 单位 | 单价  | 总价    | 备注  |
|----|-------------|------|-------------|-----------------------|-----|----|-----|-------|---|
| 32 | 大边斗盆        | 伟龙   | φ: 52cm     | 特厚食品级 304             | 10  | 只  | 110 | 1100  |    |
| 33 | 大边斗盆        | 伟龙   | φ: 62cm     | 特厚食品级 304             | 5   | 只  | 130 | 650   |    |
| 34 | 斗盆          | 伟龙   | φ: 80cm     | 食品接触用不锈钢特厚            | 5   | 只  | 235 | 1175  |    |
| 35 | 面盆          | 伟龙   | φ: 38cm     | 特厚食品级 304             | 10  | 只  | 60  | 600   |    |
| 36 | 面盆          | 伟龙   | φ: 32cm     | 食品接触用不锈钢特厚            | 10  | 只  | 45  | 450   |    |
| 37 | 白柄面捞        | 伟龙   | 16目         | 食品接触用不锈钢特厚            | 20  | 只  | 30  | 600   |    |
| 38 | 不锈钢冲孔蒸笼     | 伟龙   | φ: 52cm     | 食品接触用不锈钢特厚            | 8   | 个  | 100 | 800   |   |
| 39 | 不锈钢蒸笼盖      | 伟龙   | φ: 52cm     | 食品接触用不锈钢特厚            | 2   | 个  | 100 | 200   |  |
| 40 | 全竹蒸笼盖       | 黄家   | φ: 55cm     | 纯手工编制, 有竹木的清香, 透气耐用   | 3   | 只  | 75  | 225   |  |
| 41 | 竹蒸笼         | 黄家   | φ: 55cm     | 纯手工编制, 有竹木的清香, 透气耐用   | 12  | 个  | 75  | 900   |  |
| 42 | 1/1 份数盆     | 伟龙   | 53*32.7*15  | 食品级不锈钢材质, 厚 1.0mm, 配盖 | 50  | 套  | 195 | 9750  |  |
| 43 | 1/1 份数盆     | 伟龙   | 53*32.7*10  | 食品级不锈钢材质, 厚 1.0mm 配盖  | 50  | 套  | 150 | 7500  |  |
| 44 | 1/1 份数盆     | 伟龙   | 53*32.7*6.5 | 食品级不锈钢材质, 厚 1.0mm 配盖  | 100 | 套  | 135 | 13500 |  |
| 45 | 保鲜膜         | 贝克威尔 | φ: 45cm     | 食品接触用                 | 40  | 卷  | 65  | 2600  |  |
| 46 | 不锈钢深漏勺(油鼓漏) | 美厨   | φ: 30cm     | 食品接触用不锈钢特厚            | 10  | 只  | 40  | 400   |  |
| 47 | 精焊中长圆柄水勺    | 浩文   | φ 16cm      | 食品接触用不锈钢特厚 加长手柄       | 20  | 把  | 43  | 860   |  |



| 序号 | 名称         | 品牌   | 规格/型号         | 投标参数                   | 数量 | 单位 | 单价  | 总价   | 备注  |
|----|------------|------|---------------|------------------------|----|----|-----|------|---|
| 48 | 精焊特长圆柄水勺   | 浩文   | Φ: 18cm       | 食品接触用不锈钢特厚加长手柄         | 8  | 把  | 48  | 384  |    |
| 49 | 5斤手打钢水勺    | 浩文   | 20*19         | 食品接触用不锈钢特厚加长手柄         | 8  | 只  | 38  | 304  |    |
| 50 | 精装钢柄饭铲     | 浩文   | /             | 食品接触用不锈钢特厚加长手柄         | 10 | 只  | 15  | 150  |    |
| 51 | 镀铝不粘烤盘(内黑) | 贝克威尔 | 60cm*40cm*5cm | 食品级材质, 镀铝板材, 不粘涂层 容易清洗 | 10 | 只  | 100 | 1000 |    |
| 52 | 烤盘纸        | 贝克威尔 | 600mm*400mm   | 采用进口不粘图层, 易清洗耐高温       | 5  | 包  | 115 | 575  |    |
| 53 | 白柄/红柄刮刀    | 贝克威尔 | 常规尺寸          | 材质: 矽胶刀刃+PA 塑料手柄       | 5  | 只  | 15  | 75   |    |
| 54 | 擀面杖        | 贝克威尔 | 长: 60cm       | 优质木材, 光洁度好             | 3  | 只  | 15  | 45   |   |
| 55 | 中号空心锤(擀面杖) | 贝克威尔 | 大号            | 优质木材, 光洁度好             | 8  | 只  | 58  | 464  |  |
| 56 | 直型羊毛刷      | 贝克威尔 | 235*75*35mm   | 天然羊毛刷头, 可与食物直接接触, 木质手柄 | 5  | 只  | 25  | 125  |  |
| 57 | 大号富阳式砍刀    | 十八子  | 210mm         | 采用优质钢锻打一体              | 5  | 只  | 68  | 340  |  |
| 58 | 桑刀/绿       | 十八子  | 刀长 33cm       | 采用 5 铬不锈钢, 轻巧锋利        | 8  | 把  | 120 | 960  |  |
| 59 | 桑刀/黄       | 十八子  | 刀长 33cm       | 采用 5 铬不锈钢, 轻巧锋利        | 2  | 把  | 120 | 240  |  |
| 60 | 桑刀/黄       | 十八子  | 刀长 33cm       | 采用 5 铬不锈钢, 轻巧锋利        | 2  | 把  | 120 | 240  |  |
| 61 | 厨刀 2#/蓝    | 十八子  | 刀长 31cm       | 采用 5Cr15MOV 钨钒钢用于前切后斩  | 2  | 把  | 135 | 270  |  |
| 62 | 厨刀 2#/红    | 十八子  | 刀长 31cm       | 采用 5Cr16MOV 钨钒钢用于前切后斩  | 2  | 把  | 135 | 270  |  |



| 序号 | 名称      | 品牌  | 规格/型号     | 投标参数   | 数量 | 单位 | 单价  | 总价   | 备注  |
|----|---------|-----|-----------|--|----|----|-----|------|---|
| 63 | 大块油石    | 捷豪  | 220*70*40 | 加厚, 好用   | 5  | 块  | 18  | 90   |    |
| 64 | 柄扁刀磨刀棒  | 十八子 | 12寸       | 采用高碳钢, 经久耐用                                      | 2  | 把  | 88  | 176  |    |
| 65 | 大力剪刀兰   | 十八子 | 210mm     | 防锈耐用, 手感舒适, 剪切力强                                 | 10 | 把  | 38  | 380  |    |
| 66 | 家用剪刀红柄  | 十八子 | 198mm     | 防锈耐用, 手感舒适, 剪切力强                                 | 10 | 把  | 26  | 260  |    |
| 67 | 大剪刀     | 十八子 | 210mm     | 防锈耐用, 手感舒适, 剪切力强                                 | 20 | 把  | 43  | 860  |    |
| 68 | 不锈钢强力剪绿 | 十八子 | 190mm     | 防锈耐用, 手感舒适, 剪切力强                                 | 20 | 把  | 30  | 600  |    |
| 69 | 红黄柄剪刀   | 十八子 | 198mm     | 防锈耐用, 手感舒适, 剪切力强                                 | 20 | 把  | 15  | 300  |   |
| 70 | PE砧板(红) | 晶灿  | 45*6cm    | 采用优质的聚乙烯树脂原料精制而成, 无毒无味, 耐腐蚀, 不变形, 不变色, 不掉渣, 不裂痕。 | 2  | 块  | 220 | 440  |  |
| 71 | PE砧板(绿) | 晶灿  | 45*6cm    | 采用优质的聚乙烯树脂原料精制而成, 无毒无味, 耐腐蚀, 不变形, 不变色, 不掉渣, 不裂痕。 | 10 | 块  | 220 | 2200 |  |
| 72 | PE砧板(蓝) | 晶灿  | 45*6cm    | 采用优质的聚乙烯树脂原料精制而成, 无毒无味, 耐腐蚀, 不变形, 不变色, 不掉渣, 不裂痕。 | 2  | 块  | 220 | 440  |  |
| 73 | PE砧板(黄) | 晶灿  | 45*6cm    | 采用优质的聚乙烯树脂原料精制而成, 无毒无味, 耐腐蚀, 不变形, 不变色, 不掉渣, 不裂痕。 | 2  | 块  | 220 | 440  |  |

| 序号 | 名称       | 品牌   | 规格/型号     | 投标参数   | 数量  | 单位 | 单价  | 总价   | 备注  |
|----|----------|------|-----------|--|-----|----|-----|------|---|
| 74 | PE 砧板(绿) | 晶灿   | 45*10cm   | 采用优质的聚乙稀树脂原料精制而成, 无毒无味, 耐腐蚀, 不变形, 不变色, 不掉渣, 不裂痕。         | 5   | 块  | 330 | 1650 |    |
| 75 | PE 砧板(兰) | 晶灿   | 45*10cm   | 采用优质的聚乙稀树脂原料精制而成, 无毒无味, 耐腐蚀, 不变形, 不变色, 不掉渣, 不裂痕。         | 1   | 块  | 330 | 330  |    |
| 76 | PE 砧板(红) | 晶灿   | 45*10cm   | 采用优质的聚乙稀树脂原料精制而成, 无毒无味, 耐腐蚀, 不变形, 不变色, 不掉渣, 不裂痕。         | 1   | 块  | 330 | 330  |    |
| 77 | PE 砧板(绿) | 晶灿   | 60*40*2cm | 采用优质的聚乙稀树脂原料精制而成, 无毒无味, 耐腐蚀, 不变形, 不变色, 不掉渣, 不裂痕。         | 5   | 块  | 120 | 600  |   |
| 78 | PE 砧板(红) | 晶灿   | 60*40*2cm | 采用优质的聚乙稀树脂原料精制而成, 无毒无味, 耐腐蚀, 不变形, 不变色, 不掉渣, 不裂痕。         | 1   | 块  | 120 | 120  |  |
| 79 | PE 砧板(蓝) | 晶灿   | 60*40*2cm | 采用优质的聚乙稀树脂原料精制而成, 无毒无味, 耐腐蚀, 不变形, 不变色, 不掉渣, 不裂痕。         | 1   | 块  | 120 | 120  |  |
| 80 | PE 砧板    | 晶灿   | 70*50*4   | 采用优质的聚乙稀树脂原料精制而成, 无毒无味, 耐腐蚀, 不变形, 不变色, 不掉渣, 不裂痕。备注: 红3绿2 | 5   | 块  | 330 | 1650 |  |
| 81 | 纤维毛巾(长)  | 宏通   | 340*750mm | 柔软易清洗, 不掉毛不褪色  | 200 | 条  | 6   | 1200 |  |
| 82 | 纤维毛巾(正方) | 宏通   | 300*300mm | 柔软易清洗, 不掉毛不褪色  | 200 | 条  | 5   | 1000 |  |
| 83 | 浅竹筐      | 贝克威尔 | 50*7      | 纯手工编制, 有竹木的清香, 透气耐用                                      | 10  | 只  | 165 | 1650 |  |

| 序号 | 名称             | 品牌 | 规格/型号             | 投标参数                         | 数量 | 单位 | 单价  | 总价   | 备注  |
|----|----------------|----|-------------------|------------------------------|----|----|-----|------|---|
| 84 | 680 筐          | 昌灿 | 665*465*385       | 优质加厚塑料                       | 30 | 只  | 75  | 2250 |    |
| 85 | 580 箩          | 昌灿 | 590*400*310       | 优质加厚塑料<br>备注：白\黄\绿\红\蓝<br>可选 | 30 | 只  | 55  | 1650 |    |
| 86 | 不锈钢洗米桶(小孔)     | 伟龙 | 上口径：55cm          | 食品接触用不锈钢特厚                   | 6  | 只  | 160 | 960  |    |
| 87 | 小孔洗米筛          | 伟龙 | 直径：60cm           | 食品接触用不锈钢特厚                   | 6  | 只  | 68  | 408  |    |
| 88 | 大方丝(红黄蓝白绿)     | 晶灿 | 56*42*18cm        | 优质 pp 原料,无毒无味,绿色环保,安全卫生      | 40 | 只  | 32  | 1280 |    |
| 89 | 中方丝(红黄蓝白绿)     | 晶灿 | 50*38*13cm        | 优质 pp 原料,无毒无味,绿色环保,安全卫生      | 40 | 只  | 25  | 1000 |    |
| 90 | 小方丝(黄/蓝/白/绿)   | 晶灿 | 40*31*10cm        | 优质 pp 原料,无毒无味,绿色环保,安全卫生      | 30 | 只  | 17  | 510  |   |
| 91 | 食品周转筐(高箱)兰色    | 晶灿 | 内径：<br>50*38*32cm | 一次注塑而成，无毒无味，结实耐用             | 30 | 只  | 70  | 2100 |  |
| 92 | 食品周转筐(低箱)白绿兰红黄 | 晶灿 | 内径：<br>50*38*25cm | 一次注塑而成，无毒无味，结实耐用             | 30 | 只  | 50  | 1500 |  |
| 93 | 大整理箱           | 晶灿 | 外径：<br>53*43*32cm | 加厚 PP 材质，无毒无害无味，环保卫生         | 50 | 只  | 90  | 4500 |  |
| 94 | 小整理箱           | 晶灿 | 外径：<br>43*32*25cm | 加厚 PP 材质，无毒无害无味，环保卫生         | 50 | 只  | 60  | 3000 |  |
| 95 | 大标示盒透明         | 晶灿 | 45.6*32*14cm      | 食品级材质，密封性强                   | 30 | 只  | 70  | 2100 |  |
| 96 | 小标示盒透明         | 晶灿 | 38*26.7*14cm      | 食品级材质，密封性强                   | 30 | 只  | 55  | 1650 |  |
| 97 | 方形钢盖留样盒        | 伟龙 | 14*11*6cm         | 食品接触用不锈钢特厚                   | 60 | 套  | 30  | 1800 |  |
| 98 | 活动圆型垃圾桶        | 捷豪 | 55.5*50.5*74.5    | 加厚型                          | 15 | 只  | 250 | 3750 |  |

| 序号  | 名称        | 品牌 | 规格/型号 | 投标参数   | 数量  | 单位 | 单价   | 总价    | 备注  |
|-----|-----------|----|-------|--|-----|----|------|-------|---|
| 99  | 杆杠式不锈钢水壶  | 伟龙 | 2.5L  | 保温性能好  | 8   | 只  | 320  | 2560  |    |
| 100 | 破壁机       | 伟龙 | 3L    | 高效热烘除菌，底部采用不粘涂层<br>功率：220v/0.5kw   | 3   | 台  | 980  | 2940  |    |
| 101 | 电子分配器     | 黔河 | /     | 该产品为洗碗机用分配器，可以有效的根据洗碗机发出的信号进行清洁剂和催干剂的分配。<br>具有防水功能，分配器上的电子元件更被置于箱体上半部分的封闭空间中而获得进一步的保护，能够长期稳定的工作。<br>先进的数码控制<br>可靠的性能 灵活的应用<br>清洁剂浓度模式控制<br>催干剂节省控制模式<br>洗涤次数统计和独特的除垢模式 | 2   | 台  | 2800 | 5600  | /   |
| 102 | 洗碗机用催干剂   | 赫斯 | 20L/桶 | 本品含多种有效成分，用于洗碗机最后过水，使餐具快速干燥。由于快速干燥，无须用布擦拭，减少了细菌的感染机会。  | 50  | 桶  | 360  | 18000 |  |
| 103 | 洗碗机用清洁剂   | 赫斯 | 20L/桶 | 本品含高浓缩强碱，可将餐具上的残留污渍彻底洗净。具有除菌作用，确保餐具光洁卫生。<br>本品能适应各种水质，高效的消泡成分能节省您宝贵的资源和时间。   | 100 | 桶  | 300  | 30000 |  |
| 104 | 厨师服长袖(白色) | 宏通 | /     | 材质成分涤纶 65%，棉 35%<br>M, L, XL, 2XL, 3XL, 4XL 尺码可选   | 60  | 件  | 98   | 5880  |  |
| 105 | 厨师服短袖(白色) | 宏通 | /     | 材质成分涤纶 65%，棉 35%<br>M, L, XL, 2XL, 3XL, 4XL 尺码可选   | 60  | 件  | 88   | 5280  |  |

| 序号  | 名称           | 品牌   | 规格/型号   | 投标参数                         | 数量  | 单位 | 单价  | 总价   | 备注  |
|-----|--------------|------|---------|------------------------------|-----|----|-----|------|---|
| 106 | 黑加长防水皮围裙     | 荣达   | /       | A4 加厚                        | 60  | 条  | 25  | 1500 |    |
| 107 | 白加长防水皮围裙     | 荣达   | /       | A4 加厚                        | 60  | 条  | 25  | 1500 |    |
| 108 | 布料白围裙半身      | 宏通   | /       | 材质成分涤纶 65%，棉 35%             | 50  | 只  | 30  | 1500 |    |
| 109 | 布料黑围裙半身      | 宏通   | /       | 材质成分涤纶 65%，棉 35%             | 50  | 只  | 30  | 1500 |    |
| 110 | 防水布黑袖套(带袖口)  | 荣达   | /       | 防水型                          | 50  | 双  | 5.5 | 275  |    |
| 111 | 防水布白袖套       | 荣达   | /       | 防水型                          | 50  | 双  | 5.5 | 275  |   |
| 113 | 布(低型)厨师帽     | 宏通   | 低型      | 优质棉布，大小可调节                   | 100 | 顶  | 18  | 1800 |  |
| 114 | 高帮雨鞋         | 宏通   | /       | PVC 牛筋底，塑胶鞋面                 | 60  | 双  | 58  | 3480 |  |
| 115 | 高温手套银色(长)    | 贝克威尔 | L40CM   | 加厚加长，耐高温。                    | 20  | 双  | 58  | 1160 |  |
| 116 | 高温手套银色(中)    | 贝克威尔 | L30CM   | 加厚中长款，耐高温。                   | 30  | 双  | 45  | 1350 |  |
| 117 | 厚线手套         | 荣达   | 800 克   | 棉纱材质，防滑耐磨，透气吸汗               | 50  | 双  | 2.5 | 125  |  |
| 118 | 一次性手套        | 荣达   | /       | 透明加厚型/食品级                    | 50  | 盒  | 12  | 600  |  |
| 119 | 皮手套长         | 荣达   | S, M, L | 优质橡胶防水鞋                      | 100 | 双  | 15  | 1500 |  |
| 120 | 透明塑料口罩       | 捷豪   | /       | A3 透明加厚款/防飞沫                 | 100 | 只  | 1.5 | 150  |  |
| 121 | 一次性条形帽(蓝)厨师帽 | 荣达   | 100 顶/包 | 材质：优质无纺布材料                   | 10  | 包  | 27  | 270  |  |
| 122 | 清洁球          | 捷豪   | 12 颗装   | 采用优质钢丝，不易生锈，内螺旋结构，不易松散，卫生不掉屑 | 100 | 包  | 15  | 1500 |  |

| 序号  | 名称      | 品牌  | 规格/型号    | 投标参数  | 数量 | 单位 | 单价  | 总价   | 备注  |
|-----|---------|-----|----------|---|----|----|-----|------|---|
| 123 | 干湿温度计   | 米特尔 | /        | 指针式, 精准温度   | 4  | 只  | 42  | 168  |    |
| 124 | 电子防水温度计 | 米特尔 | 45*180MM | 针长 110mm  | 1  | 只  | 160 | 160  |    |
| 125 | 冰箱温度计   | 米特尔 | /        | 温度范围-30℃-40℃。   | 3  | 只  | 60  | 180  |    |
| 126 | 电子台称    | 盛意  | /        | 最大量: 30KG   | 3  | 只  | 400 | 1200 |    |
| 127 | 小克称     | 盛意  | /        | 最大量: 3KG  | 2  | 只  | 380 | 760  |    |
| 128 | 石英钟(挂钟) | 康巴丝 | /        | 优质机芯, 清晰数字, 金属指针, 走时精准, 静音扫秒  | 10 | 个  | 120 | 1200 |    |
| 129 | 洗杯刷     | 捷豪  | /        | 优质加厚海绵头, 加厚塑料手柄   | 10 | 个  | 3.8 | 38   |    |
| 130 | 塑料扫把+畚箕 | 捷豪  | /        | 加厚塑料制品  | 20 | 套  | 38  | 760  |  |
| 131 | 地刷      | 捷豪  | /        | 实木木柄, 加密整齐尼龙塑料刷毛  | 8  | 个  | 15  | 120  |  |
| 132 | 地刮      | 捷豪  | /        | 刮板长 60cm  | 8  | 个  | 58  | 464  |  |
| 133 | 不锈钢玻璃刮  | 捷豪  | 45cm     | SUS304-2B 不锈钢手柄, 刮板, 加厚优质橡胶刮条   | 5  | 套  | 15  | 75   |  |
| 134 | 三节伸缩杆   | 捷豪  | 4.5 米    | 红带, 十字头   | 5  | 根  | 98  | 490  |  |
| 135 | 抹水器     | 捷豪  | 14 寸     | 优质加厚塑料  | 2  | 个  | 12  | 24   |  |
| 136 | 豪华尘推连杆  | 捷豪  | /        | ABS 塑料手柄、优质加厚铝管、加厚优质棉线、耐磨牛津布、加粗缝线, 经久耐用, 可 360° 旋转, 深度清洁缝隙边角, 优质加厚金属夹头, 金属框架。 | 15 | 个  | 55  | 825  |  |



| 序号       | 名称       | 品牌   | 规格/型号       | 投标参数   | 数量 | 单位 | 单价   | 总价              | 备注  |
|----------|----------|------|-------------|--|----|----|------|-----------------|---|
| 137      | 豪华型尘推罩   | 捷豪   | /           | 加厚优质棉线、耐磨牛津布、加粗缝线，经久耐用                                   | 30 | 个  | 22   | 660             |    |
| 138      | 棉布拖把(圆)  | 捷豪   | /           | 优质加厚棉线材质   | 20 | 把  | 18   | 360             |    |
| 139      | 线拖把(排拖)  | 捷豪   | /           | 优质加厚棉线材质，长30cm，木柄杆                                       | 20 | 个  | 30   | 600             |    |
| 140      | 黑煲(配煲仔炉) | 伟龙   | /           | 耐热耐冷，冷热交替不开裂，保温储热，加厚锅壁，锅身光滑易洁                            | 6  | 只  | 70   | 420             |    |
| 141      | 台式搅拌机    | 三麦   | 420*230*410 | 功率：220V/200W<br>容量：7L                                    | 1  | 台  | 3000 | 3000            |    |
| 147      | 面包齿刀     | 贝克威尔 | /           | 刀背经过抛磨处理，边缘平滑，SUS304-2B 不锈钢铸造而成，刃口锋利切割轨迹稳定，不易于西点粘连，切割容易。 | 1  | 把  | 230  | 230             |    |
| 148      | 西点刀      | 贝克威尔 | /           | 刀背经过抛磨处理，边缘平滑，SUS304-2B 不锈钢铸造而成，刃口锋利持久耐用。                | 1  | 把  | 98   | 98              |  |
| 149      | 活动蛋糕模硬膜  | 贝克威尔 | 10寸         | 优质铝合金材质，双门硬膜处理，耐摔耐刮，底部平整，活底设计，轻松脱模。                      | 2  | 只  | 72   | 144             |  |
| 150      | 空心锤      | 贝克威尔 | 大号          | 大径9cm，长度25cm   | 3  | 个  | 1.8  | 5.4             |  |
| 151      | 毛竹馅挑     | 贝克威尔 | /           | 竹制产品，做工精细，表面光滑，不刺手                                       | 20 | 只  | 1.5  | 30              |  |
| 投标报价(小写) |          |      |             |  |    |    |      | 5349800         |   |
| 投标报价(大写) |          |      |             |  |    |    |      | 人民币伍佰叁拾肆万玖仟捌佰元整 |   |

注：

- 1、投标人需按本表格式填写，不得自行更改。
- 2、有关本项目实施所涉及的一切费用均计入报价。采购人将以合同形式有偿取得货物或服务，不接受投标人给予的赠品、回扣或者与采购无关的其他商品、服务，不得出现“0元”“免费赠送”等形式的无偿报价，否则视为投标文件含有采购人不能接受的附加条件的，投标无效。
- 3、以上表格要求细分项目及报价，在“规格型号(或具体服务)”一栏中，货物类项目填写规格型号，服务类项目填写具体服务。



4、特别提示：采购代理机构将对项目名称和项目编号，中标供应商名称、地址和中标金额，主要中标标的的名称、规格型号、数量、单价、服务要求等予以公示。

5、符合招标文件中列明的可享受中小企业扶持政策的投标人，请填写中小企业声明函。注：投标人提供的中小企业声明函内容不实的，属于提供虚假材料谋取中标、成交，依照《中华人民共和国政府采购法》等国家有关规定追究相应责任。

投标人名称（电子签名）：

日期：2022年11月30日



江南集团