

曹娥里·十三弄导视标识及公共设施

CAO'E LI · THIRTEEN LANE NAVIGATION SIGNS AND PUBLIC FACILITIES

比例


1:50

制作要求

双面发光

安装方式

埋地式



工艺图阶段

字体

中文	黑体
英文	Arial

颜色

材料

名称

景观地标

编号

DB

技术要求

- 1、生产厂家应按照图中的标注要求进行深化, 保证图中所有结构的完整性;
- 2、应严格依照图中对材料、表面处理工艺及印刷方式的相关要求进行制作;
- 3、高度在4m以上的标识牌, 须由专业结构工程师对深化后的结构进行强度校核, 安装在户外空旷场地的标识牌还应考虑防风、防雷;
- 4、工艺图版面内容仅为排版示意, 不能作为生产文件;
- 5、基坑深度以现场地勘为准;
- 6、牌体电子元器件部分的防护等级不能低于IP65。

比例

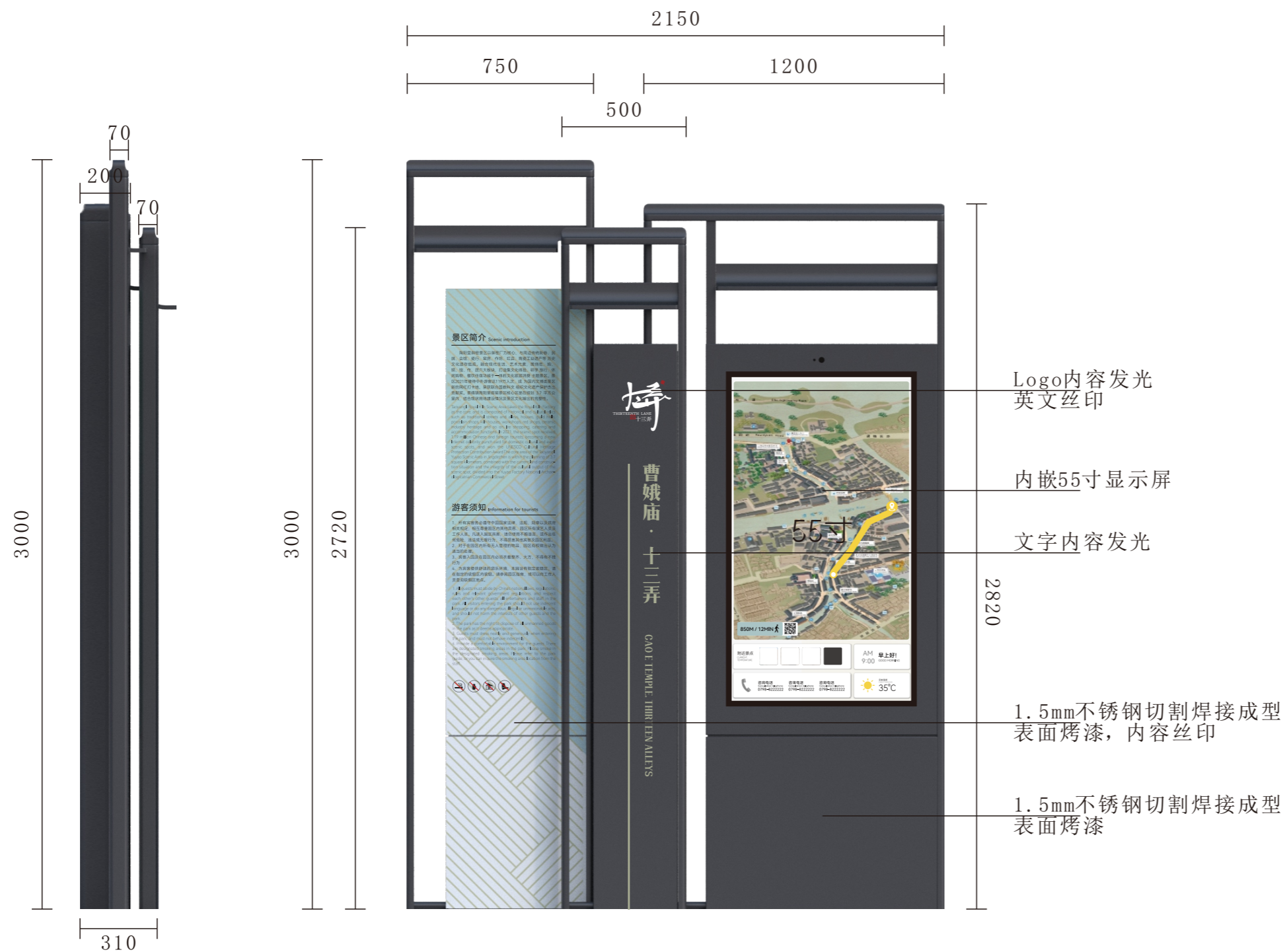
1:20

制作要求

单面发光

安装方式

埋地式



工艺图阶段

字体

中文	黑体
英文	Arial

颜色

材料

名称

数智全景导览标识

编号

ZNQJ

技术要求

- 1、生产厂家应按照图中的标注要求进行深化, 保证图中所有结构的完整性;
- 2、应严格依照图中对材料、表面处理工艺及印刷方式的相关要求进行制作;
- 3、高度在4m以上的标识牌, 须由专业结构工程师对深化后的结构进行强度校核, 安装在户外空旷场地的标识牌还应考虑防风、防雷;
- 4、工艺图版面内容仅为排版示意, 不能作为生产文件;
- 5、基坑深度以现场地勘为准;
- 6、牌体电子元器件部分的防护等级不能低于IP65。

比例

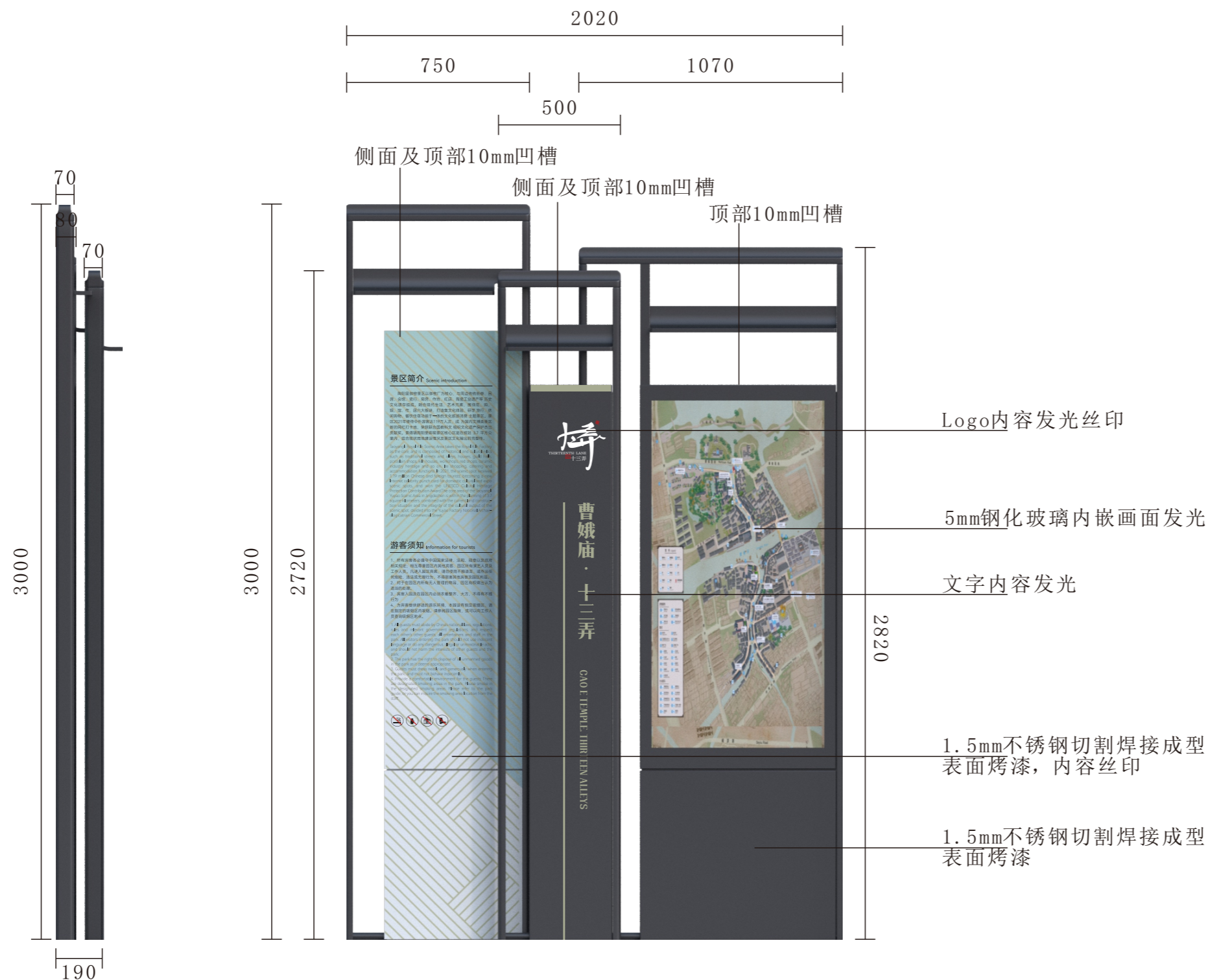
1:20

制作要求

单面发光

安装方式

埋地式



工艺图阶段

字体

中文 黑体
英文 Arial

颜色

材料

名称

全景导览标识

编号

QJ

技术要求

- 1、生产厂家应按照图中的标注要求进行深化，保证图中所有结构的完整性；
- 2、应严格依照图中对材料、表面处理工艺及印刷方式的相关要求进行制作；
- 3、高度在4m以上的标识牌，须由专业结构工程师对深化后的结构进行强度校核，安装在户外空旷场地的标识牌还应考虑防风、防雷；
- 4、工艺图版面内容仅为排版示意，不能作为生产文件；
- 5、基坑深度以现场地勘为准；
- 6、牌体电子元器件部分的防护等级不能低于IP65。

比例

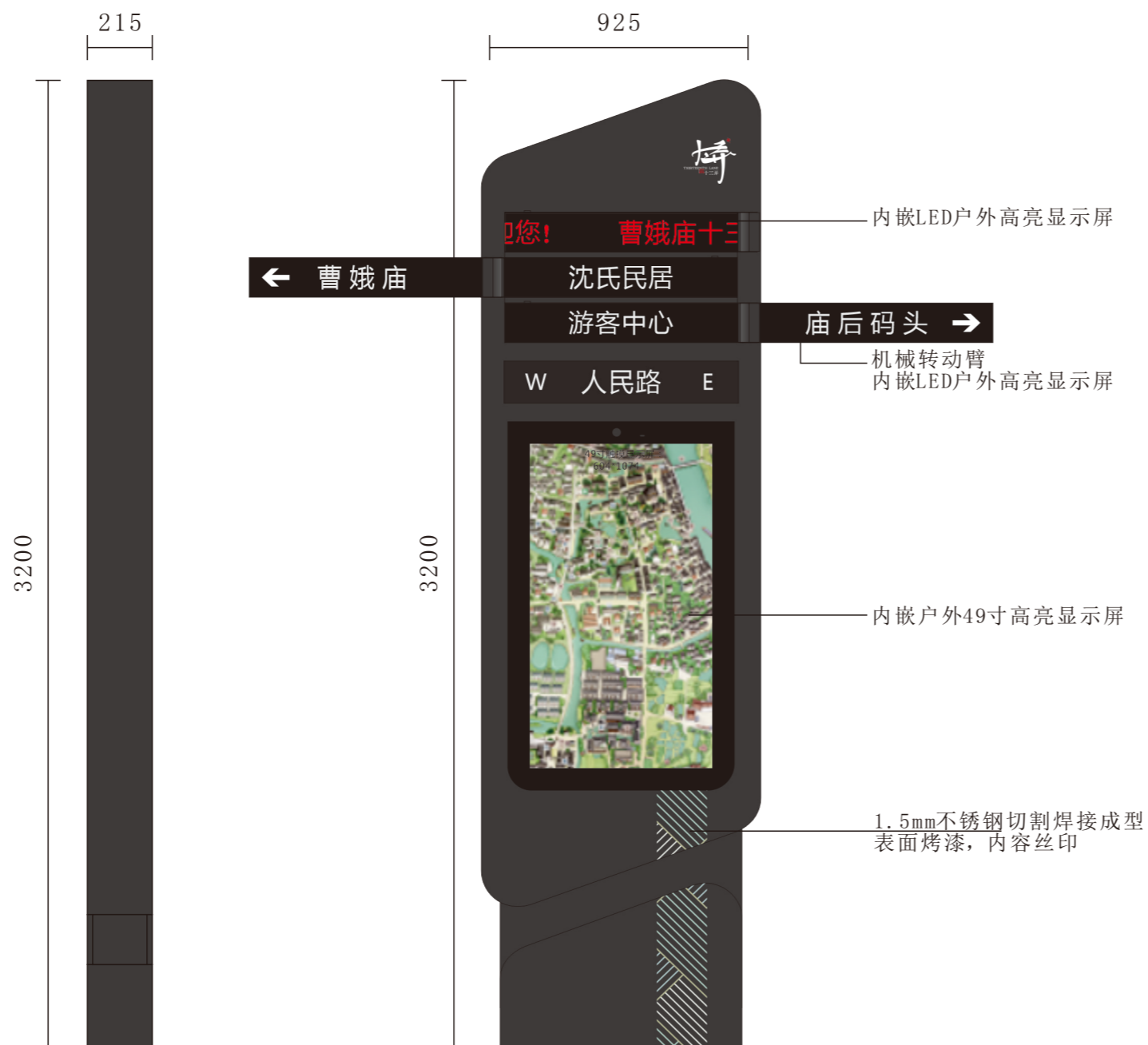
1:20

制作要求

单面发光

安装方式

埋地式



工艺图阶段

字体

中文 黑体
英文 Arial

颜色

材料

1.5mm不锈钢板
户外高亮显示屏
高清摄像头
49寸户外显示屏

名称

数智导向标识

编号

SZDX

技术要求

- 1、生产厂家应按照图中的标注要求进行深化，保证图中所有结构的完整性；
- 2、应严格依照图中对材料、表面处理工艺及印刷方式的相关要求进行制作；
- 3、高度在4m以上的标识牌，须由专业结构工程师对深化后的结构进行强度校核，安装在户外空旷场地的标识牌还应考虑防风、防雷；
- 4、工艺图版面内容仅为排版示意，不能作为生产文件；
- 5、基坑深度以现场地勘为准；
- 6、牌体电子元器件部分的防护等级不能低于IP65。

比例

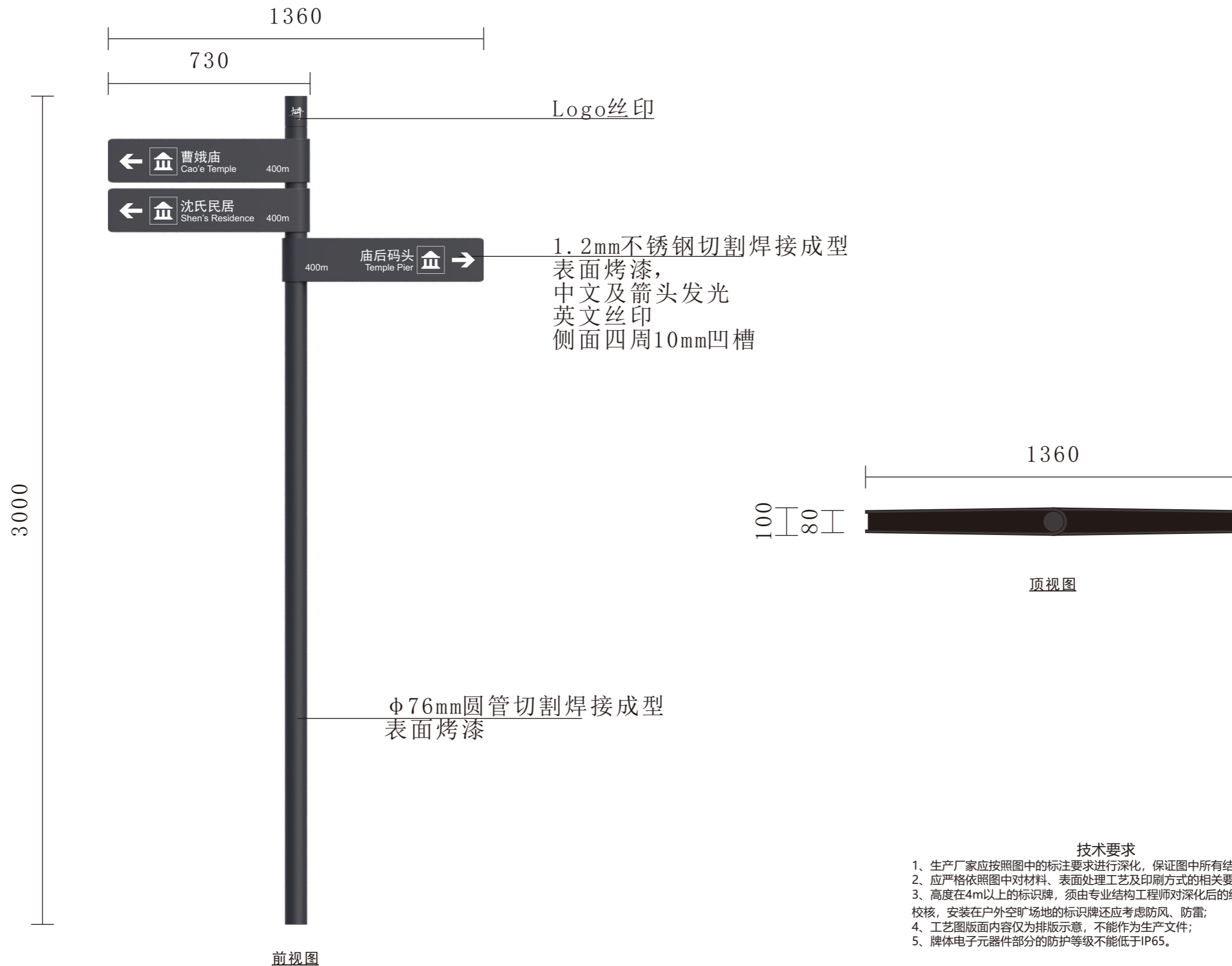
1:15

制作要求

双面发光

安装方式

埋地式



工艺图阶段

字体

中文	黑体
英文	Arial

颜色

材料

名称

导向一级

编号

Dxa

比例

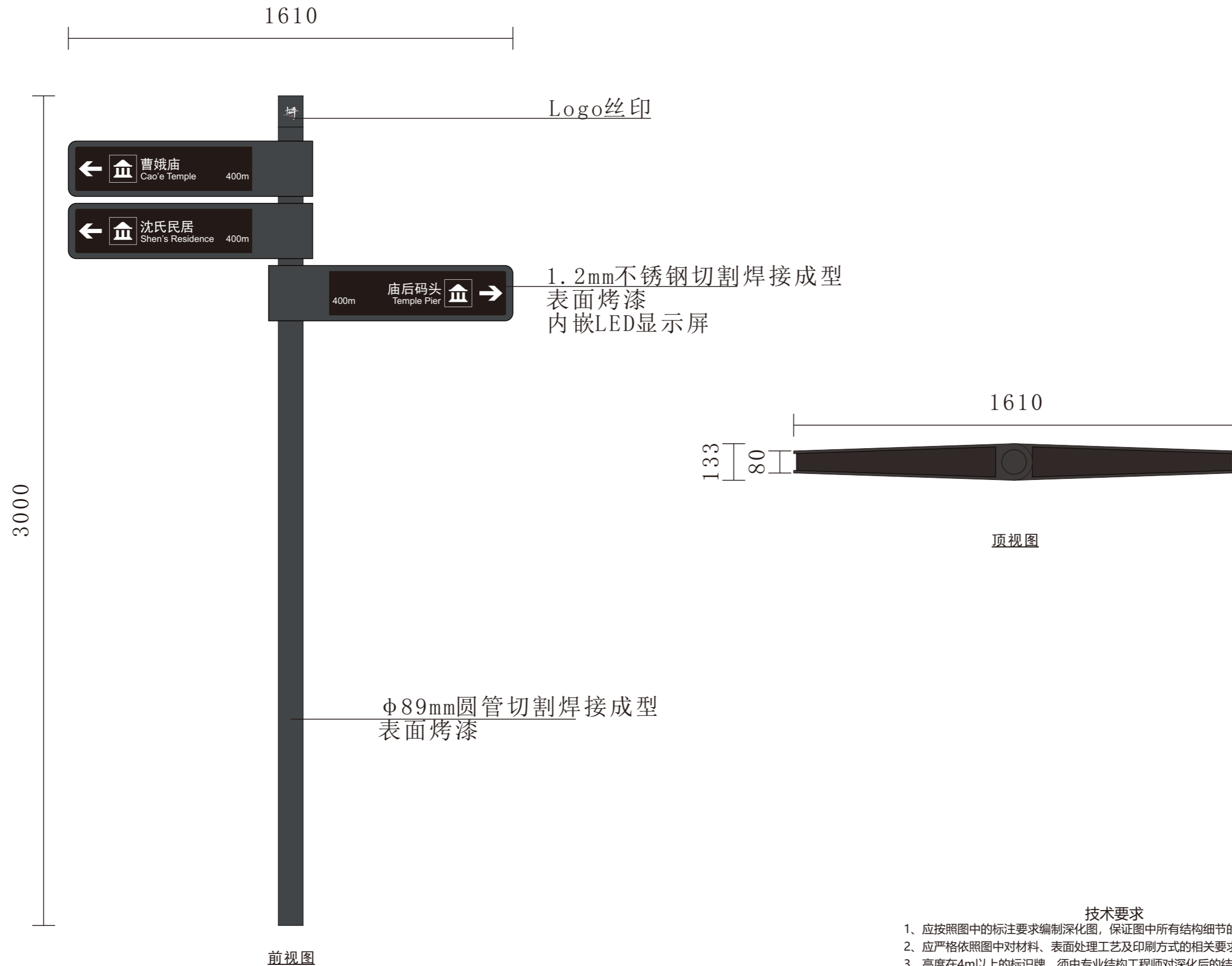
1:15

制作要求

双面发光

安装方式

埋地式



工艺图阶段

字体

字体1 黑体
字体2 Arial

颜色

材料

名称

数智导向一级

编号

ZNDXa

技术要求

- 1、应按照图中的标注要求编制深化图，保证图中所有结构细节的完整性；
- 2、应严格依照图中对材料、表面处理工艺及印刷方式的相关要求进行制作；
- 3、高度在4m以上的标识牌，须由专业结构工程师对深化后的结构进行强度校核，安装在户外空旷场地的标识牌还应考虑防风、防雷；
- 4、版面内容未定，仅为排版示意。

比例

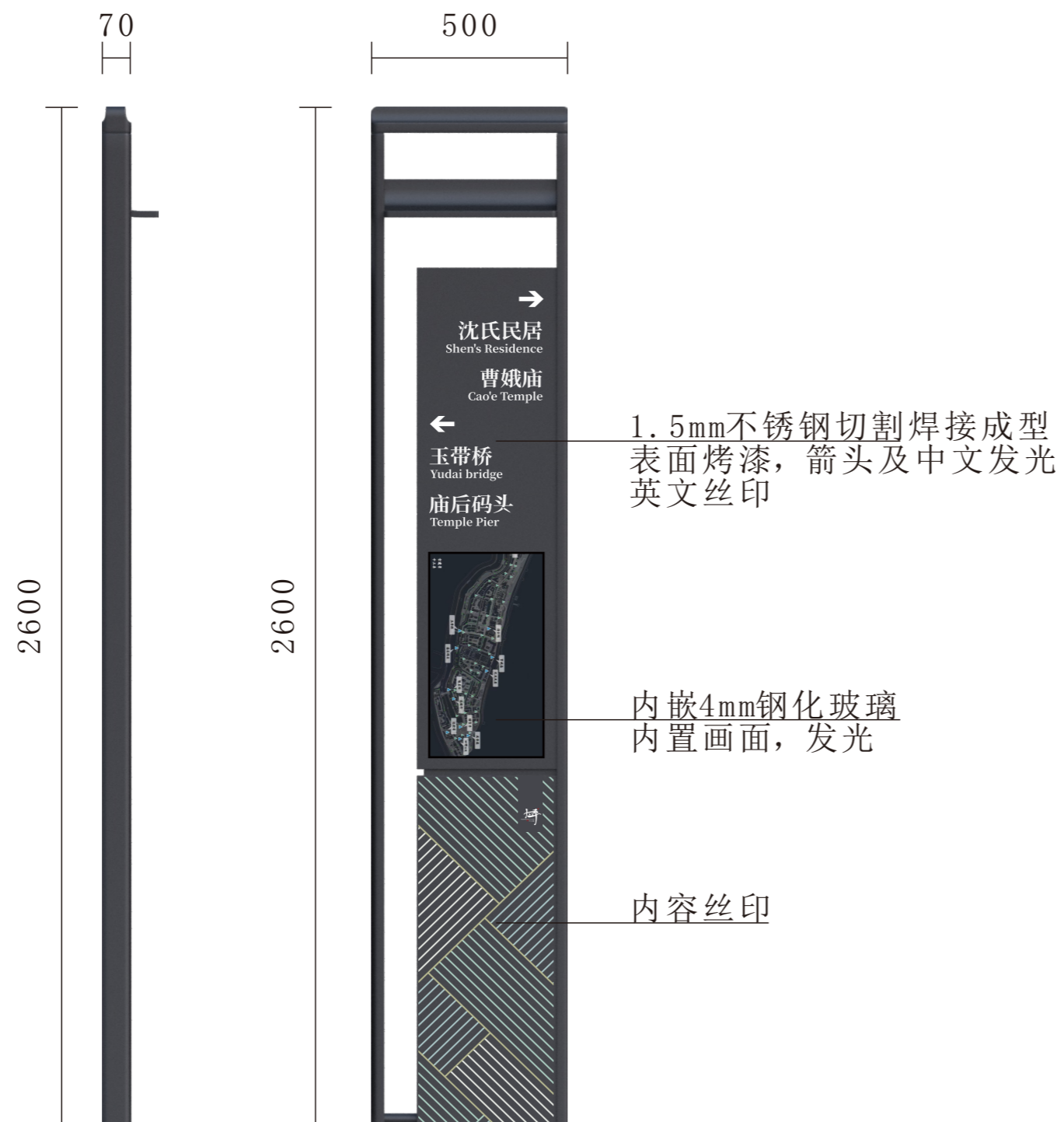
1:15

制作要求

单面发光

安装方式

埋地式



工艺图阶段

字体

中文	黑体
英文	Arial

颜色

材料

技术要求

- 1、生产厂家应按照图中的标注要求进行深化, 保证图中所有结构的完整性;
- 2、应严格依照图中对材料、表面处理工艺及印刷方式的相关要求进行制作;
- 3、高度在4m以上的标识牌, 须由专业结构工程师对深化后的结构进行强度校核, 安装在户外空旷场地的标识牌还应考虑防风、防雷;
- 4、工艺图版面内容仅为排版示意, 不能作为生产文件;
- 5、牌体电子元器件部分的防护等级不能低于IP65。

名称

导向二级

编号

Dxb

比例

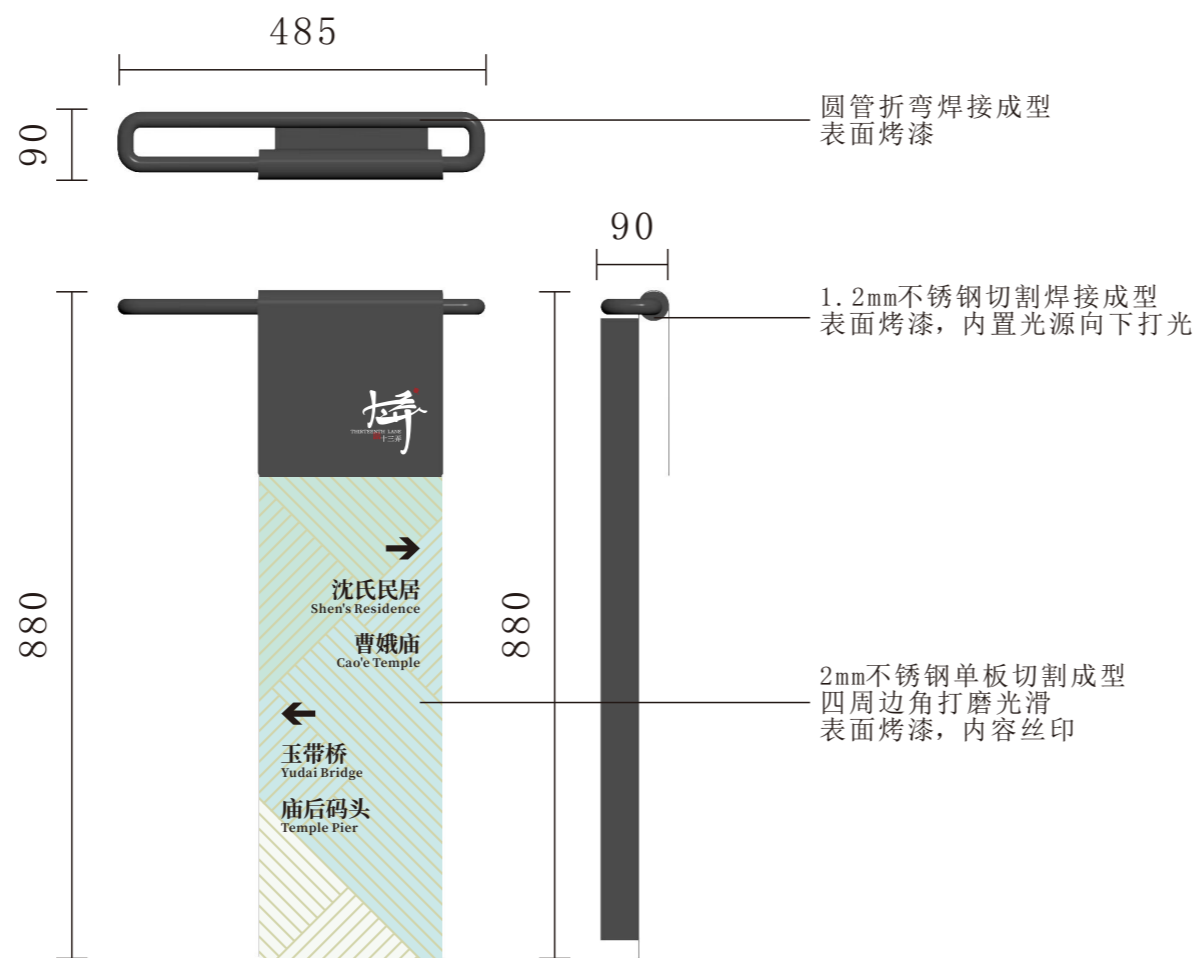
1:10

制作要求

单面不发光

安装方式

贴墙式



工艺图阶段

字体

中文 黑体
英文 Arial

颜色

材料

1.2mm不锈钢板
2mm不锈钢板

名称

导向三级

编号

Dxc

技术要求

- 1、生产厂家应按照图中的标注要求进行深化, 保证图中所有结构的完整性;
- 2、应严格依照图中对材料、表面处理工艺及印刷方式的相关要求进行制作;
- 3、工艺图版面内容仅为排版示意, 不能作为生产文件;

比例

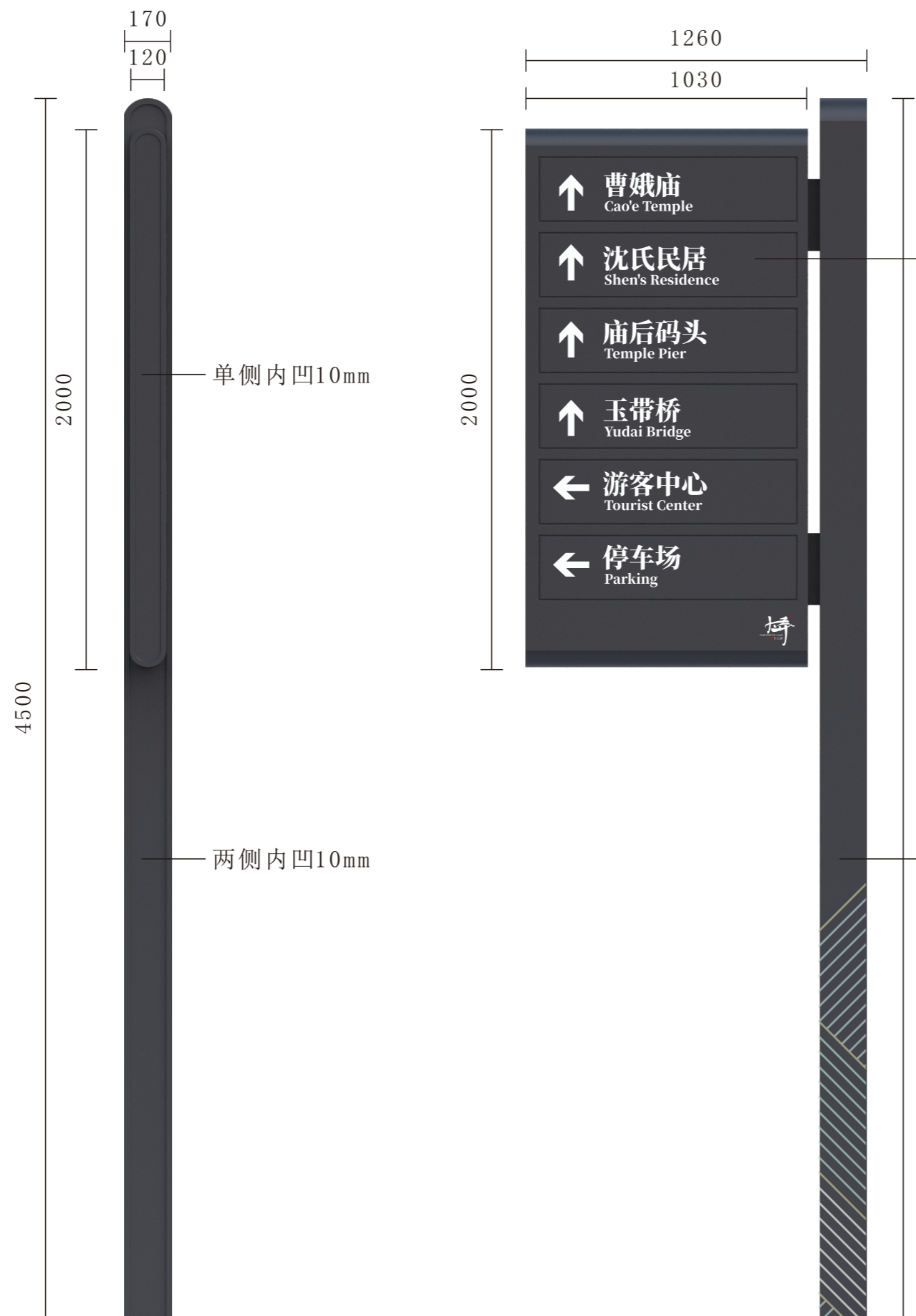
1:20

制作要求

双面不发光

安装方式

埋地式



1. 2mm不锈钢切割焊接成型
表面烤漆，内置骨架
内容工程级反光膜粘贴

1. 5mm不锈钢切割焊接成型
表面烤漆，内置骨架
纹理丝印

技术要求

- 1、生产厂家应按照图中的标注要求进行深化，保证图中所有结构的完整性；
- 2、应严格依照图中对材料、表面处理工艺及印刷方式的相关要求进行制作；
- 3、高度在4m以上的标识牌，须由专业结构工程师对深化后的结构进行强度校核，安装在户外空旷场地的标识牌还应考虑防风、防雷；
- 4、工艺图版面内容仅为排版示意，不能作为生产文件；

工艺图阶段

字体
中文 黑体
英文 Arial

颜色

材料
1. 5mm不锈钢板
1. 2mm不锈钢板

名称
机动车导向(4.5m)

编号
CD(4.5)

比例

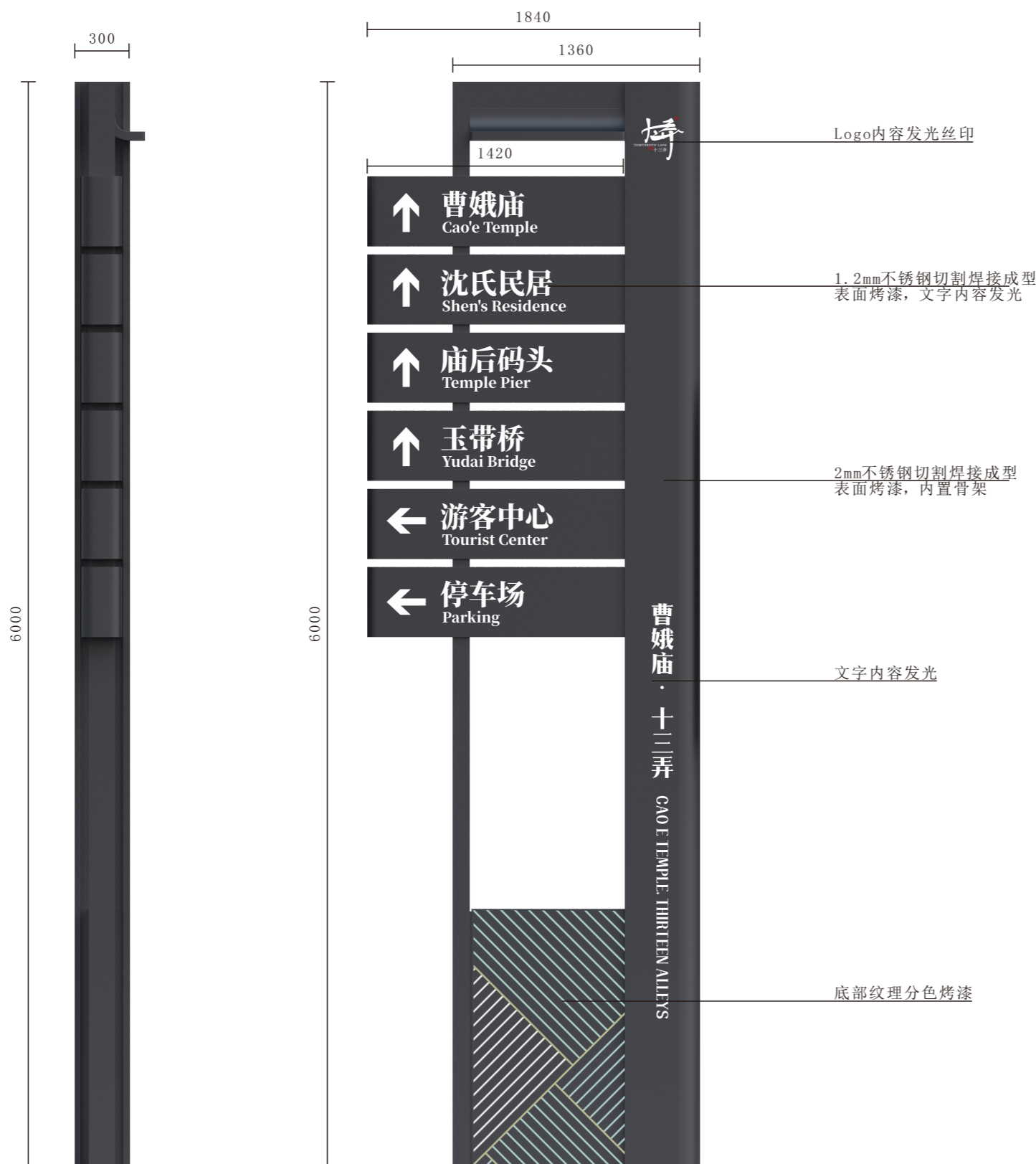
1:30

制作要求

双面发光

安装方式

埋地式



工艺图阶段

字体

中文	黑体
英文	Arial

颜色

材料

2mm不锈钢板
1.2mm不锈钢板

名称

机动车导向(6m)

编号

CD(6m)

技术要求

- 1、生产厂家应按照图中的标注要求进行深化, 保证图中所有结构的完整性;
- 2、应严格依照图中对材料、表面处理工艺及印刷方式的相关要求进行制作;
- 3、高度在4m以上的标识牌, 须由专业结构工程师对深化后的结构进行强度校核, 安装在户外空旷场地的标识牌还应考虑防风、防雷;
- 4、工艺图版面内容仅为排版示意, 不能作为生产文件;

比例


1:10

制作要求

单面不发光

安装方式

埋地式



1. 2mm不锈钢切割焊接成型
表面烤漆，内置骨架
内容丝印

工艺图阶段

字体

中文 黑体
英文 Arial

颜色

材料

1. 2mm不锈钢板

名称

景点介绍一级

编号

Jda

技术要求

- 1、生产厂家应按照图中的标注要求进行深化，保证图中所有结构的完整性；
- 2、应严格依照图中对材料、表面处理工艺及印刷方式的相关要求进行制作；
- 3、高度在4m以上的标识牌，须由专业结构工程师对深化后的结构进行强度校核，安装在户外空旷场地的标识牌还应考虑防风、防雷；
- 4、工艺图版面内容仅为排版示意，不能作为生产文件；

比例

1:10

制作要求

单面不发光

安装方式

贴墙式

工艺图阶段

字体

中文 黑体
英文 Arial

颜色

材料

1.5mm不锈钢板

名称

景点介绍二级

编号

Jdb



1.2mm不锈钢切割焊接成型
表面烤漆，内容丝印

2mm不锈钢单板切割成型
四周边角打磨光滑
表面烤漆，内容丝印

技术要求

- 1、生产厂家应按照图中的标注要求进行深化，保证图中所有结构的完整性；
- 2、应严格依照图中对材料、表面处理工艺及印刷方式的相关要求进行制作；
- 3、工艺图版面内容仅为排版示意，不能作为生产文件；

比例

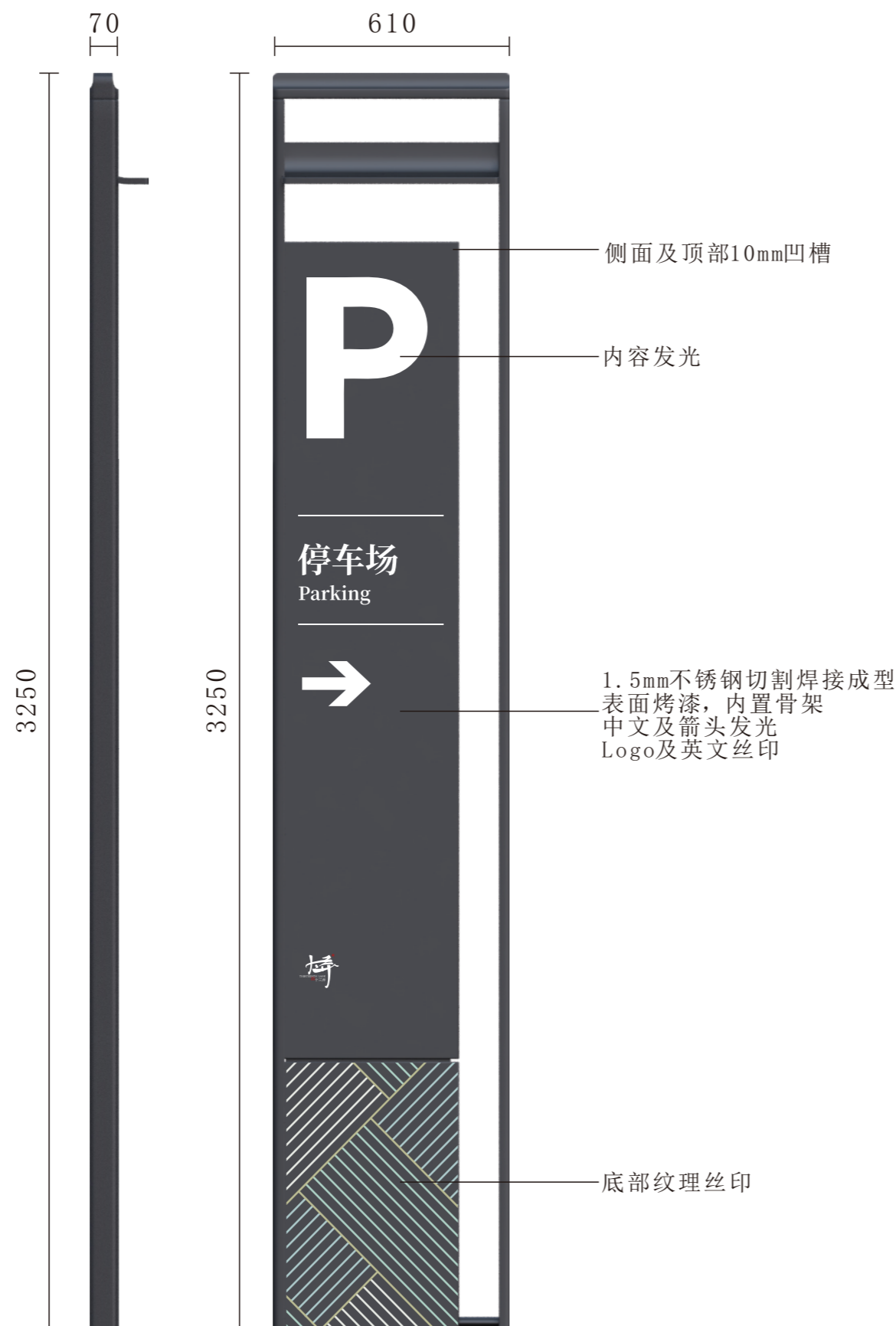
1:15

制作要求

双面发光

安装方式

埋地式



工艺图阶段

字体

中文	黑体
英文	Arial

颜色

材料

1.5mm不锈钢板

名称

停车场指引

编号

CY

技术要求

- 1、生产厂家应按照图中的标注要求进行深化, 保证图中所有结构的完整性;
- 2、应严格依照图中对材料、表面处理工艺及印刷方式的相关要求进行制作;
- 3、高度在4m以上的标识牌, 须由专业结构工程师对深化后的结构进行强度校核, 安装在户外空旷场地的标识牌还应考虑防风、防雷;
- 4、工艺图版面内容仅为排版示意, 不能作为生产文件;
- 5、牌体电子元器件部分的防护等级不能低于IP65。

比例

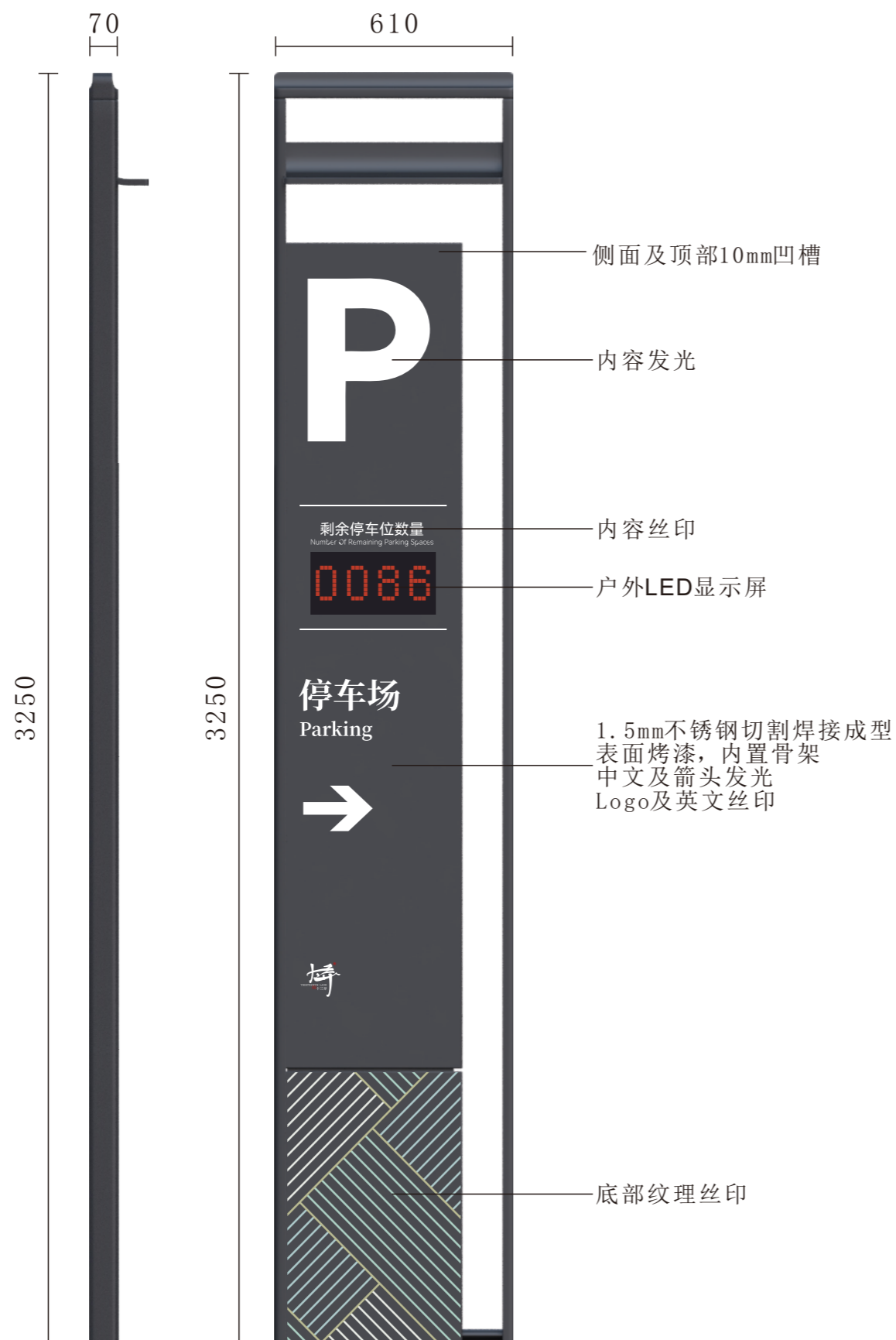
1:15

制作要求

单面发光

安装方式

埋地式



工艺图阶段

字体

中文	黑体
英文	Arial

颜色

材料

1.5mm不锈钢板
户外显示屏

名称

停车场位置

编号

CW

技术要求

- 1、生产厂家应按照图中的标注要求进行深化，保证图中所有结构的完整性；
- 2、应严格依照图中对材料、表面处理工艺及印刷方式的相关要求进行制作；
- 3、高度在4m以上的标识牌，须由专业结构工程师对深化后的结构进行强度校核，安装在户外空旷场地的标识牌还应考虑防风、防雷；
- 4、工艺图版面内容仅为排版示意，不能作为生产文件；
- 5、牌体电子元器件部分的防护等级不能低于IP65。

比例

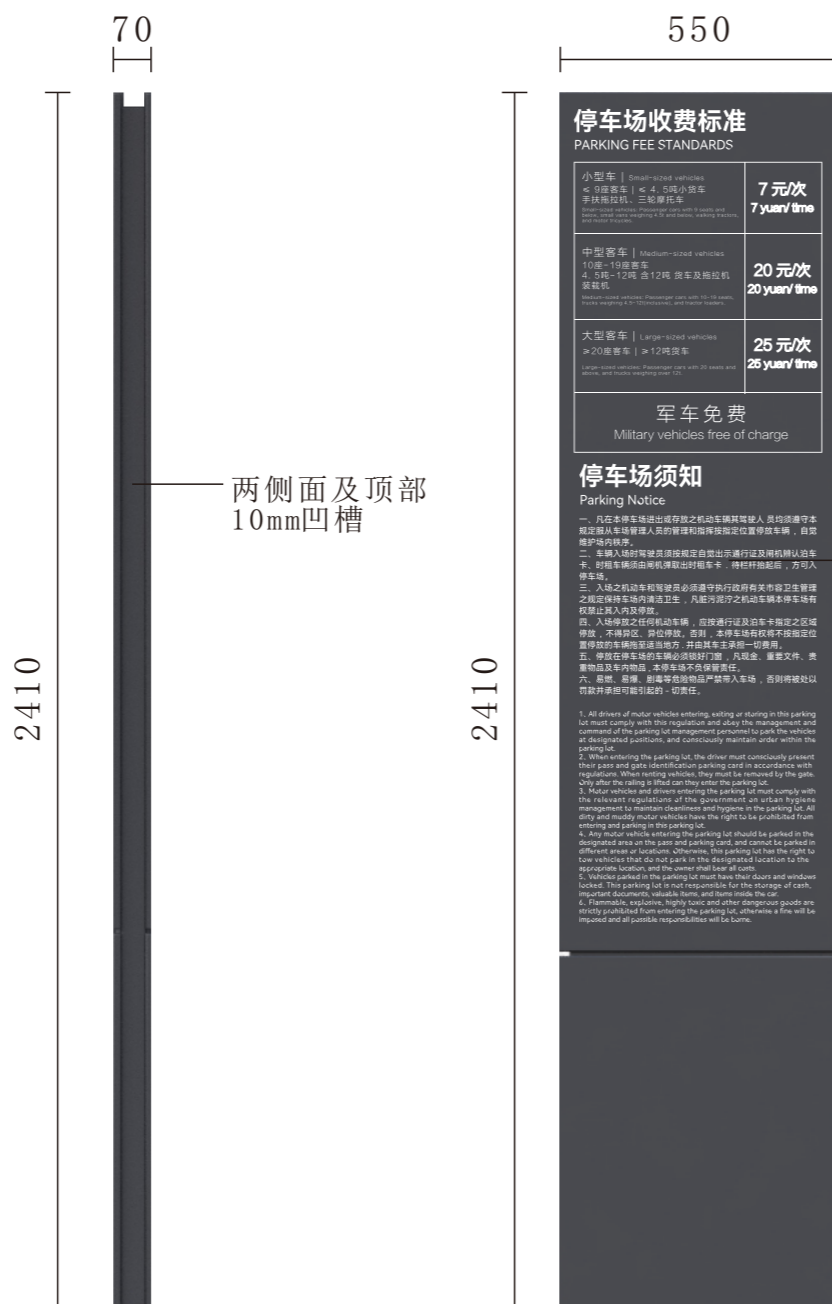
1:15

制作要求

单面不发光

安装方式

埋地式



停车场收费标准
PARKING FEE STANDARDS

小型车 Small-sized vehicles ≤ 9座客车 ≤ 4.5吨小货车 手扶拖拉机、三轮摩托车 <small>≤ 9 seats passenger vehicles, ≤ 4.5 tons cargo and passenger vehicles, hand tractors, and motor tricycles.</small>	7元/次 7 yuan/ time
中型客车 Medium-sized vehicles 10座-19座客车 4.5吨-12吨 含12吨 货车及拖拉机 装载机 <small>10 seats-19 seats passenger vehicles, 4.5 tons-12 tons cargo and passenger vehicles, and tractor loaders.</small>	20元/次 20 yuan/ time
大型客车 Large-sized vehicles ≥ 20座客车 ≥ 12吨货车 <small>≥ 20 seats passenger vehicles, and trucks weighing ≥ 12 tons.</small>	25元/次 25 yuan/ time

军车免费
Military vehicles free of charge

停车场须知
Parking Notice

- 凡在本停车场进出或存放之机动车辆其驾驶人, 必须遵守本规定服从车场管理人員的指挥和指挥按指定位置停放车辆, 自觉维护场内秩序。
- 车辆入场时驾驶人必须自觉出示通行证及驾驶员证以泊车卡, 司机车辆必须机牌清晰出好租车卡, 待材料齐全后, 方可入场。
- 入场之机动车辆驾驶人必须遵守执行政府有关卫生管理之规定保持车场内清洁卫生, 凡脏污泥泞之机动车辆禁止入场。
- 入场之机动车辆驾驶人, 必须遵守规定及泊车卡指定之区域停放, 不得跨区、跨位停放, 否则, 本停车场有权将不按指定位置停放之车辆拖至指定地方, 并由其车主承担一切费用。
- 车辆在停车场内必须保持良好车况, 凡现金、贵重文件、贵重物品及车内物品, 本停车场不负责保管责任。
- 易燃、易爆、剧毒等危险物品严禁带入车场, 否则将被处以罚款并承担可能引起之一切责任。

1. All drivers of motor vehicles entering, exiting or storing in the parking lot must comply with this regulation and obey the management and command of the parking lot management personnel to park the vehicles at designated positions, and consciously maintain order within the parking lot.

2. When entering the parking lot, the driver must consciously present their pass and gate identification parking card in accordance with regulations. When exiting vehicles, they must be removed by the gate. Only after the railing is lifted can they enter the parking lot.

3. Motor vehicle and drivers entering the parking lot must comply with the relevant regulations of the government on urban hygiene management to maintain cleanliness and hygiene in the parking lot. All dirty and muddy motor vehicles have the right to be prohibited from entering and parking in the parking lot.

4. Any motor vehicle entering the parking lot should be parked in the designated area on the pass and parking card, and cannot be parked in different area or locations. Otherwise, this parking lot has the right to tow vehicles that do not park in the designated location to the appropriate location, and the owner shall bear all costs.

5. Vehicles parked in the parking lot must have their doors and windows locked. This parking lot is not responsible for the storage of cash, important documents, valuable items and items inside the car.

6. Flammable, explosive, highly toxic and other dangerous goods are strictly prohibited from entering the parking lot, otherwise a fine will be imposed and all possible responsibilities will be borne.

1.5mm不锈钢切割焊接成型
表面烤漆, 内置骨架
内容丝印

工艺图阶段

字体

中文 黑体
英文 Arial

颜色

材料

1.5mm不锈钢板

名称

停车场信息

编号

CX

技术要求

- 1、生产厂家应按照图中的标注要求进行深化, 保证图中所有结构的完整性;
- 2、应严格依照图中对材料、表面处理工艺及印刷方式的相关要求进行制作;
- 3、高度在4m以上的标识牌, 须由专业结构工程师对深化后的结构进行强度校核, 安装在户外空旷场地的标识牌还应考虑防风、防雷;
- 4、工艺图版面内容仅为排版示意, 不能作为生产文件;

比例

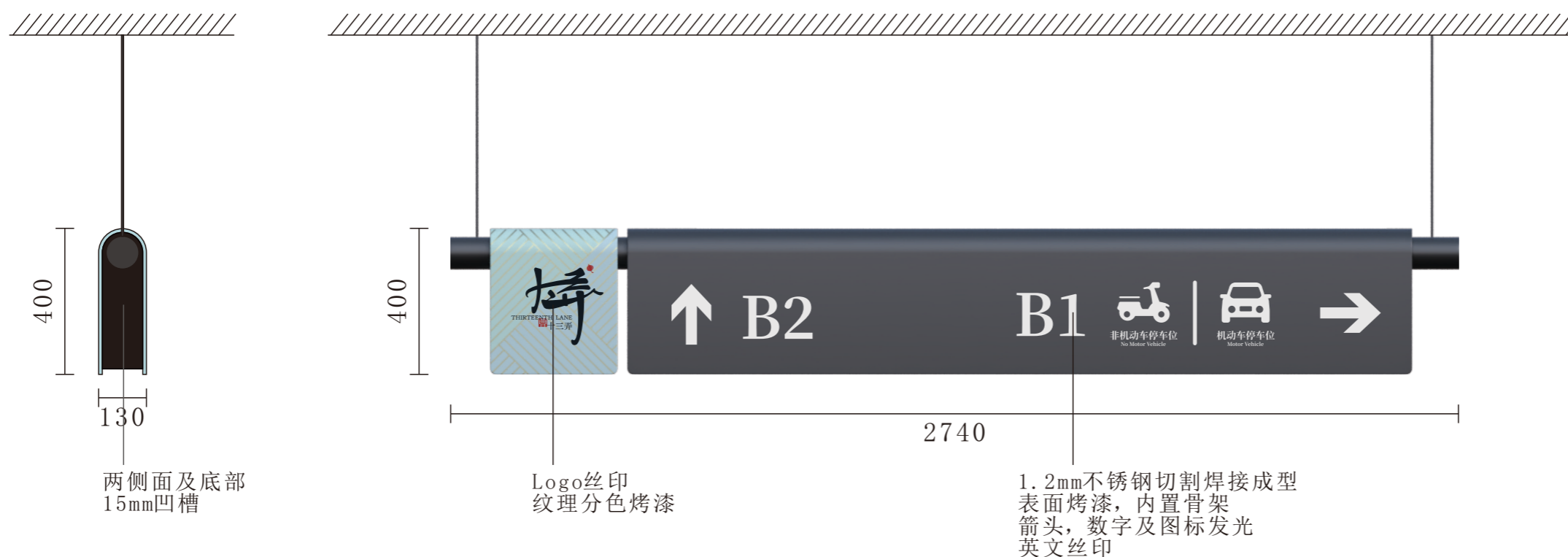
1:15

制作要求

双面发光

安装方式

吊挂式



工艺图阶段

字体

中文	黑体
英文	Arial

颜色

材料

1.2mm不锈钢板

名称

地下车库导向吊牌

编号

UNDX

技术要求

- 1、生产厂家应按照图中的标注要求进行深化, 保证图中所有结构的完整性;
- 2、应严格依照图中对材料、表面处理工艺及印刷方式的相关要求进行制作;
- 3、高度在4m以上的标识牌, 须由专业结构工程师对深化后的结构进行强度校核, 安装在户外空旷场地的标识牌还应考虑防风、防雷;
- 4、工艺图版面内容仅为排版示意, 不能作为生产文件;

比例

1:25

制作要求

单面发光

安装方式

贴墙式

工艺图阶段

字体

中文 黑体
英文 Arial

颜色

材料


1.5mm不锈钢板

名称

地下车库入口牌

编号

UNRK



1.5mm不锈钢折弯成型，表面烤漆，内容镂空内衬亚克力嵌平发光

技术要求

- 1、生产厂家应按照图中的标注要求进行深化，保证图中所有结构的完整性；
- 2、应严格依照图中对材料、表面处理工艺及印刷方式的相关要求进行制作；
- 3、工艺图版面内容仅为排版示意，不能作为生产文件；

比例

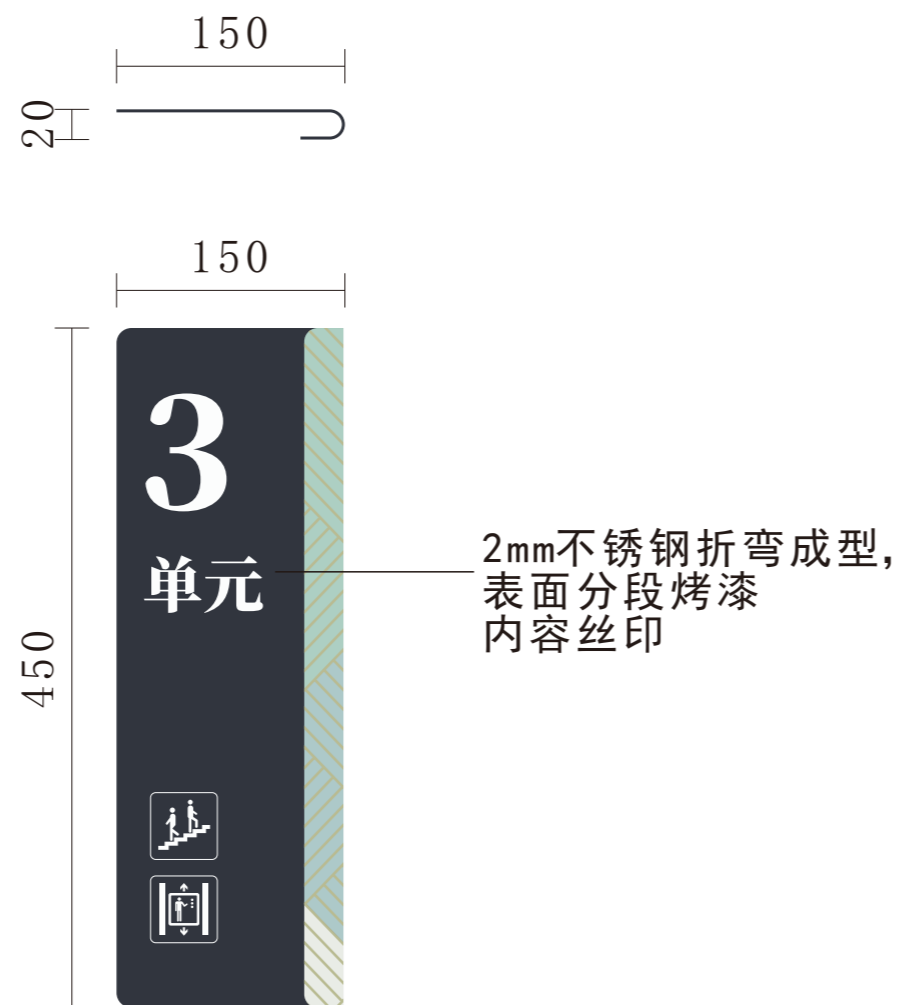
1:5

制作要求

单面不发光

安装方式

贴墙式



工艺图阶段

字体

中文	黑体
英文	Arial

颜色

材料

2mm不锈钢板

名称

地下车库单元入口信息牌

编号

UNRKXX

技术要求

- 1、生产厂家应按照图中的标注要求进行深化，保证图中所有结构的完整性；
- 2、应严格依照图中对材料、表面处理工艺及印刷方式的相关要求进行制作；
- 3、工艺图版面内容仅为排版示意，不能作为生产文件；

比例

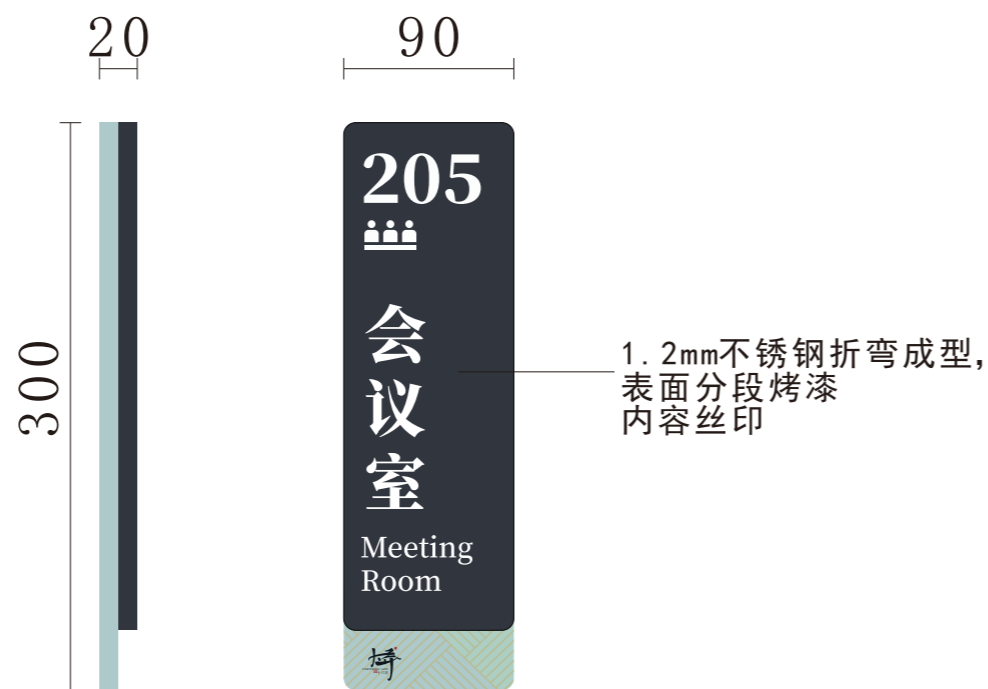
1:4

制作要求

单面不发光

安装方式

贴墙式



工艺图阶段

字体

中文	黑体
英文	Arial

颜色

材料

1.2mm不锈钢板

名称

地下车库科室牌

编号

UNKS

技术要求

- 1、生产厂家应按照图中的标注要求进行深化，保证图中所有结构的完整性；
- 2、应严格依照图中对材料、表面处理工艺及印刷方式的相关要求进行制作；
- 3、工艺图版面内容仅为排版示意，不能作为生产文件；

比例


1:4

制作要求

单面不发光

安装方式

贴墙式



工艺图阶段

字体

中文	黑体
英文	Arial

颜色

材料

1. 2mm不锈钢板

名称

地下车库楼层牌

编号

UNLC

技术要求

- 1、生产厂家应按照图中的标注要求进行深化，保证图中所有结构的完整性；
- 2、应严格依照图中对材料、表面处理工艺及印刷方式的相关要求进行制作；
- 3、工艺图版面内容仅为排版示意，不能作为生产文件；

比例

1:10

制作要求

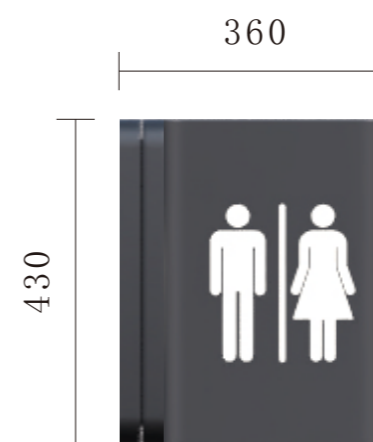
单面发光

安装方式

贴墙式



前视图



侧视图

1. 2mm不锈钢切割焊接成型
表面烤漆，内置骨架
内容发光

技术要求

- 1、生产厂家应按照图中的标注要求进行深化，保证图中所有结构的完整性；
- 2、应严格依照图中对材料、表面处理工艺及印刷方式的相关要求进行制作；
- 3、高度在4m以上的标识牌，须由专业结构工程师对深化后的结构进行强度校核，安装在户外空旷场地的标识牌还应考虑防风、防雷；
- 4、工艺图版面内容仅为排版示意，不能作为生产文件；
- 5、牌体电子元器件部分的防护等级不能低于IP65。

工艺图阶段

字体

中文 黑体
英文 Arial

颜色

材料

1.2mm不锈钢板

名称

卫生间一级

编号

Wca

比例

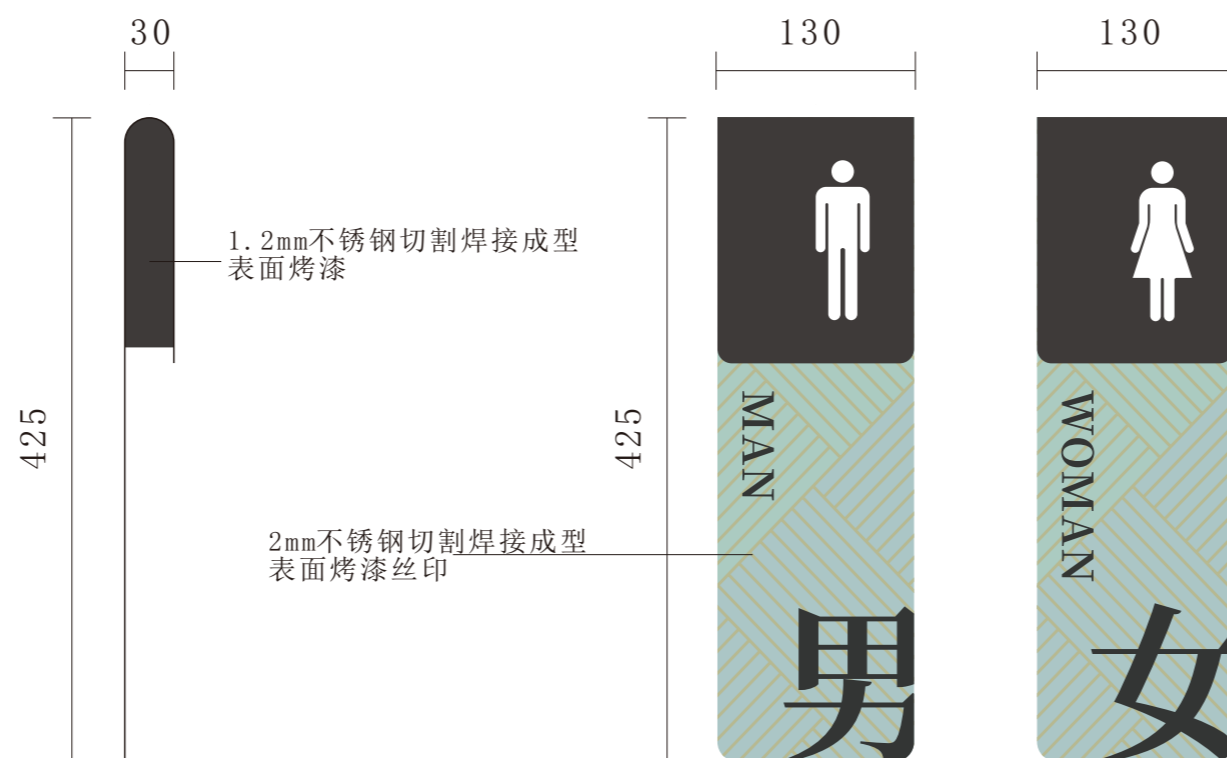
1:5

制作要求

单面不发光

安装方式

贴墙式



工艺图阶段

字体

中文	黑体
英文	Arial

颜色

材料

2mm不锈钢板
1.2mm不锈钢板

名称

卫生间二级

编号

Wcb

技术要求

- 1、生产厂家应按照图中的标注要求进行深化，保证图中所有结构的完整性；
- 2、应严格依照图中对材料、表面处理工艺及印刷方式的相关要求进行制作；
- 3、工艺图版面内容仅为排版示意，不能作为生产文件；

比例

1:2

制作要求

单面不发光

安装方式

贴墙式



5mm透明亚克力背面喷漆丝印

工艺图阶段

字体

中文	黑体
英文	Arial

颜色

材料

5mm亚克力

名称

卫生间三级

编号

Wcc

技术要求

- 1、生产厂家应按照图中的标注要求进行深化，保证图中所有结构的完整性；
- 2、应严格依照图中对材料、表面处理工艺及印刷方式的相关要求进行制作；
- 3、工艺图版面内容仅为排版示意，不能作为生产文件；

比例

1:2

制作要求

单面不发光

安装方式

贴墙式



5mm透明亚克力背面喷漆丝印

工艺图阶段

字体

中文	黑体
英文	Arial

颜色

材料

5mm亚克力

名称

卫生间四级

编号

Wcd

技术要求

- 1、生产厂家应按照图中的标注要求进行深化，保证图中所有结构的完整性；
- 2、应严格依照图中对材料、表面处理工艺及印刷方式的相关要求进行制作；
- 3、工艺图版面内容仅为排版示意，不能作为生产文件；

比例

1:5

制作要求

单面不发光

安装方式

贴墙式



1. 2mm不锈钢折弯成型，
表面分段烤漆
内容丝印

亚克力卡槽
记录本挂钩固定

技术要求

- 1、生产厂家应按照图中的标注要求进行深化，保证图中所有结构的完整性；
- 2、应严格依照图中对材料、表面处理工艺及印刷方式的相关要求进行制作；
- 3、工艺图版面内容仅为排版示意，不能作为生产文件；

工艺图阶段

字体

中文 黑体
英文 Arial

颜色

材料

1. 2mm不锈钢板

名称

卫生间制度标识

编号

WcZD

比例

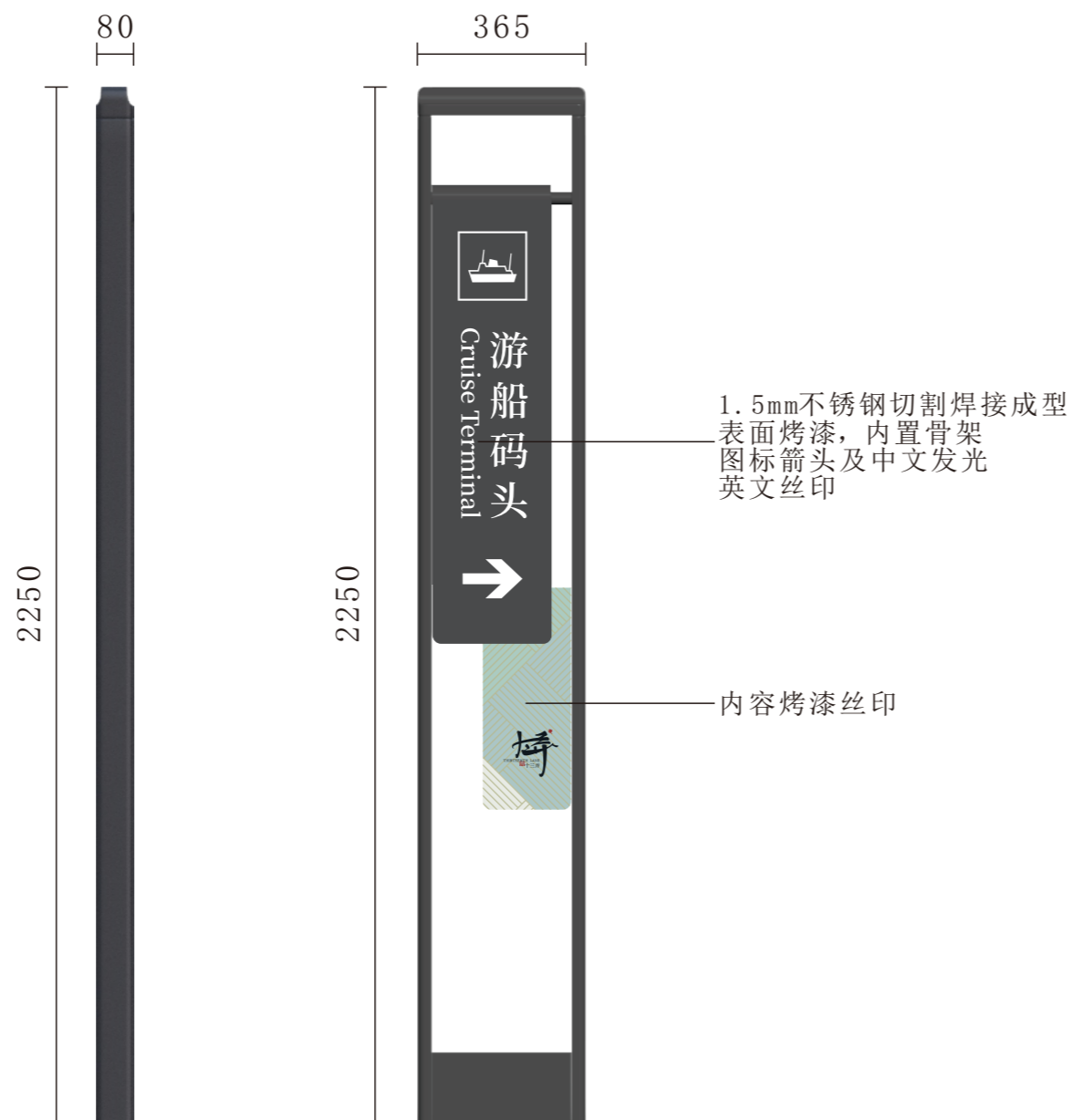
1:15

制作要求

双面发光

安装方式

悬挂式



工艺图阶段

字体

中文	黑体
英文	Arial

颜色

材料

1.2mm不锈钢板

名称

游船码头标识

编号

MT

技术要求

- 1、生产厂家应按照图中的标注要求进行深化, 保证图中所有结构的完整性;
- 2、应严格依照图中对材料、表面处理工艺及印刷方式的相关要求进行制作;
- 3、高度在4m以上的标识牌, 须由专业结构工程师对深化后的结构进行强度校核, 安装在户外空旷场地的标识牌还应考虑防风、防雷;
- 4、工艺图版面内容仅为排版示意, 不能作为生产文件;

比例

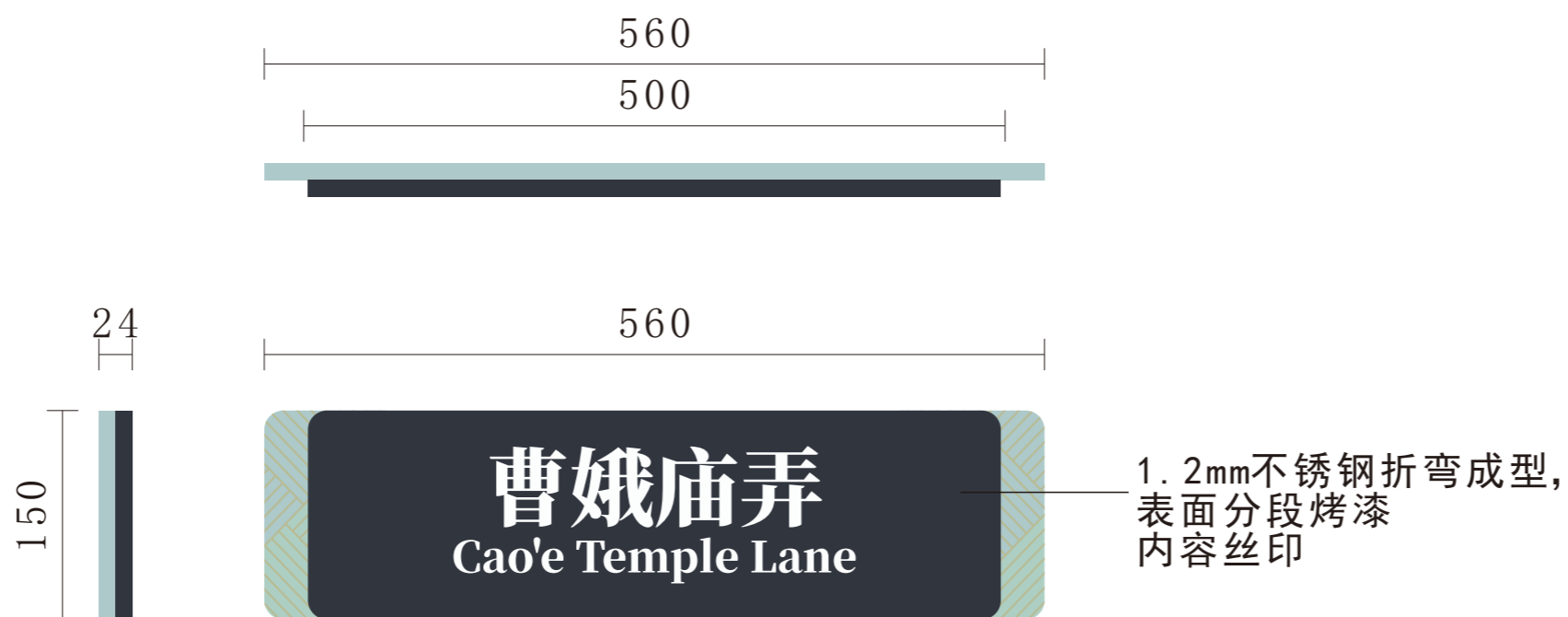
1:5

制作要求

单面不发光

安装方式

贴墙式



1. 2mm不锈钢折弯成型,
表面分段烤漆
内容丝印

技术要求

- 1、生产厂家应按照图中的标注要求进行深化, 保证图中所有结构的完整性;
- 2、应严格依照图中对材料、表面处理工艺及印刷方式的相关要求进行制作;
- 3、高度在4m以上的标识牌, 须由专业结构工程师对深化后的结构进行强度校核, 安装在户外空旷场地的标识牌还应考虑防风、防雷;
- 4、工艺图版面内容仅为排版示意, 不能作为生产文件;

工艺图阶段

字体

中文 黑体
英文 Arial

颜色

材料

1. 2mm不锈钢板

名称

路名牌

编号

LMP

比例

1:4

制作要求

单面不发光

安装方式

贴墙式



工艺图阶段

字体

中文	黑体
英文	Arial

颜色

材料

1.2mm不锈钢板

技术要求

- 1、生产厂家应按照图中的标注要求进行深化, 保证图中所有结构的完整性;
- 2、应严格依照图中对材料、表面处理工艺及印刷方式的相关要求进行制作;
- 3、工艺图版面内容仅为排版示意, 不能作为生产文件;

名称

商铺编号牌

编号

SP

比例

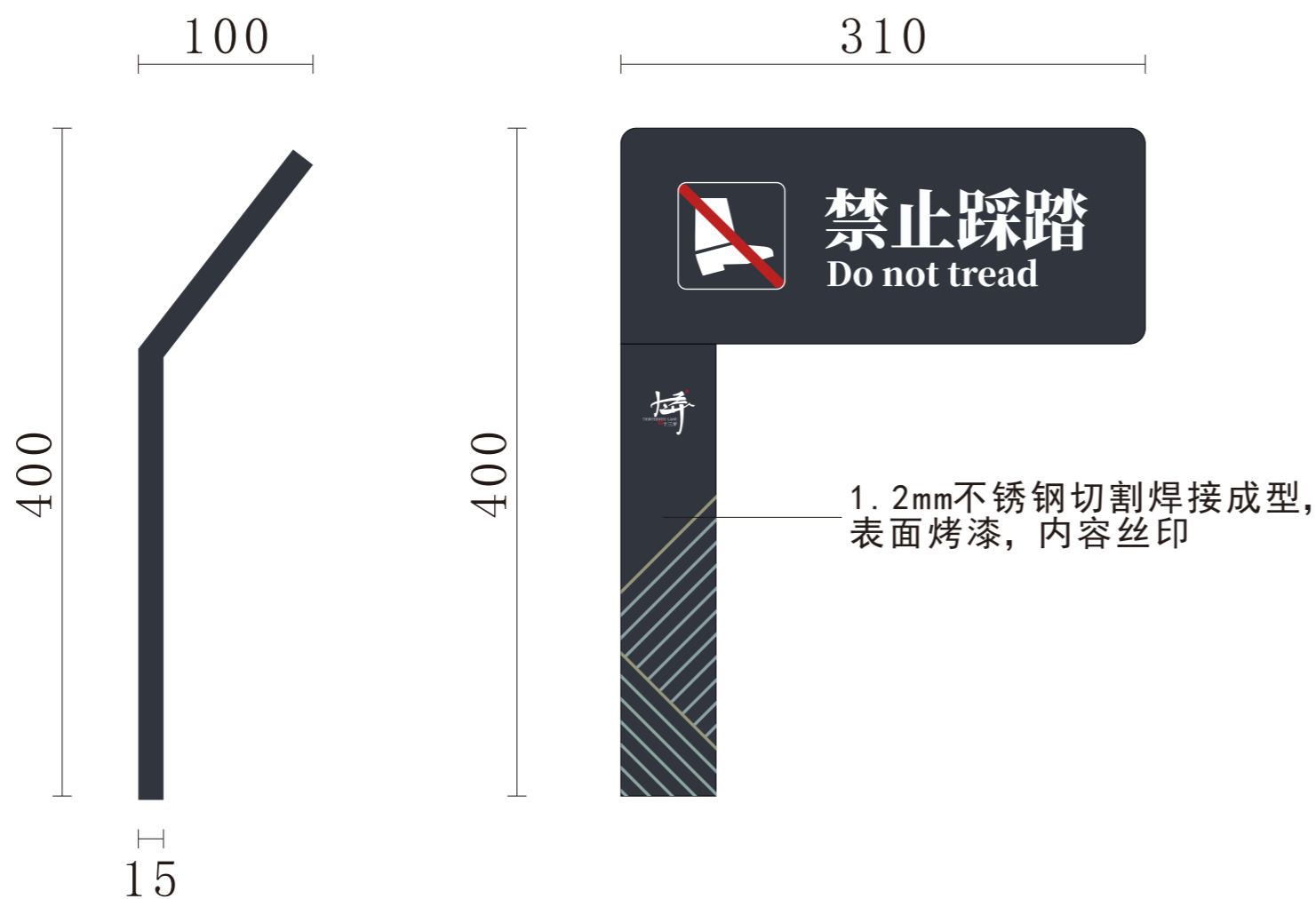
1:4

制作要求

单面不发光

安装方式

埋地式



工艺图阶段

字体

中文	黑体
英文	Arial

颜色

材料

1.2mm不锈钢板

名称

警示标识(立地)

编号

Js1

技术要求

- 1、生产厂家应按照图中的标注要求进行深化，保证图中所有结构的完整性；
- 2、应严格依照图中对材料、表面处理工艺及印刷方式的相关要求进行制作；
- 3、工艺图版面内容仅为排版示意，不能作为生产文件；

比例

1:3

制作要求

单面不发光

安装方式

贴墙式



1. 2mm不锈钢单板，
表面烤漆，内容丝印

技术要求

- 1、生产厂家应按照图中的标注要求进行深化，保证图中所有结构的完整性；
- 2、应严格依照图中对材料、表面处理工艺及印刷方式的相关要求进行制作；
- 3、工艺图版面内容仅为排版示意，不能作为生产文件；

工艺图阶段

字体

中文 黑体
英文 Arial

颜色

材料

1.2mm不锈钢板

名称

警示标识（贴附）

编号

Js2

比例

1:3

制作要求

单面不发光

安装方式

贴墙式

工艺图阶段

字体

中文 黑体
英文 Arial

颜色

材料

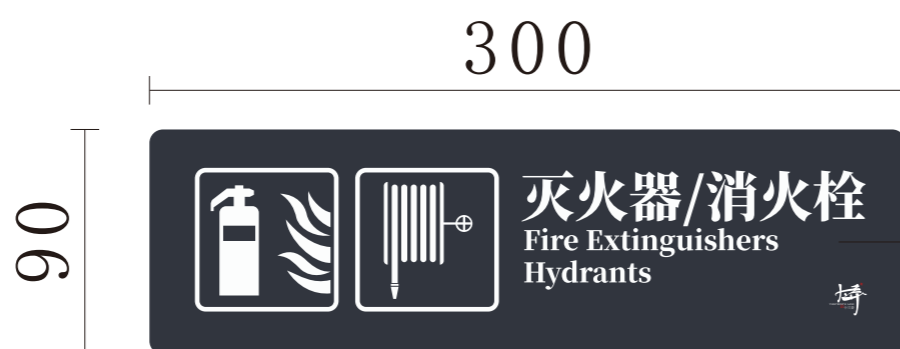
1.2mm不锈钢板

名称

消防标识

编号

XF



1.2mm不锈钢单板，
表面烤漆，内容丝印

技术要求

- 1、生产厂家应按照图中的标注要求进行深化，保证图中所有结构的完整性；
- 2、应严格依照图中对材料、表面处理工艺及印刷方式的相关要求进行制作；
- 3、工艺图版面内容仅为排版示意，不能作为生产文件；

比例

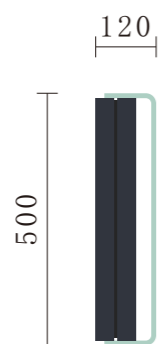
1:15

制作要求

单面发光

安装方式

贴墙式



分色烤漆
内容镂空

1.5mm不锈钢折弯成型，表面烤漆，
内容镂空内衬亚克力嵌平发光

技术要求

- 1、生产厂家应按照图中的标注要求进行深化，保证图中所有结构的完整性；
- 2、应严格依照图中对材料、表面处理工艺及印刷方式的相关要求进行制作；
- 3、工艺图版面内容仅为排版示意，不能作为生产文件；

工艺图阶段

字体

中文 黑体
英文 Arial

颜色

材料

1.5mm不锈钢板

名称

游客中心位置标识

编号

YWZ

比例

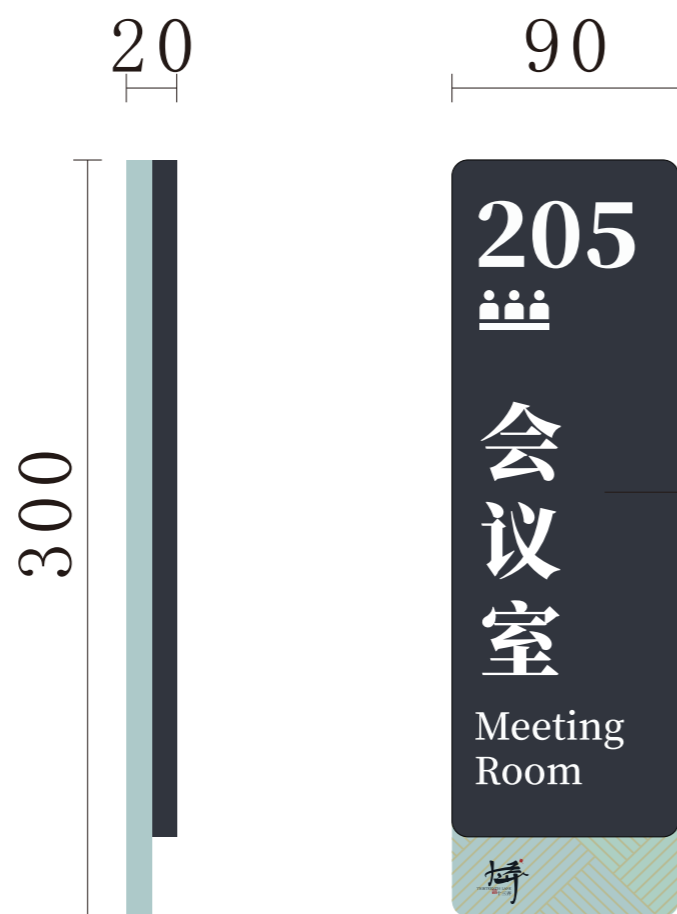
1:3

制作要求

单面不发光

安装方式

贴墙式



1. 2mm不锈钢折弯成型，
表面分段烤漆
内容丝印

工艺图阶段

字体

中文 黑体
英文 Arial

颜色

材料

技术要求

- 1、生产厂家应按照图中的标注要求进行深化，保证图中所有结构的完整性；
- 2、应严格依照图中对材料、表面处理工艺及印刷方式的相关要求进行制作；
- 3、工艺图版面内容仅为排版示意，不能作为生产文件；

名称

游客中心科室牌

编号

YKS

比例

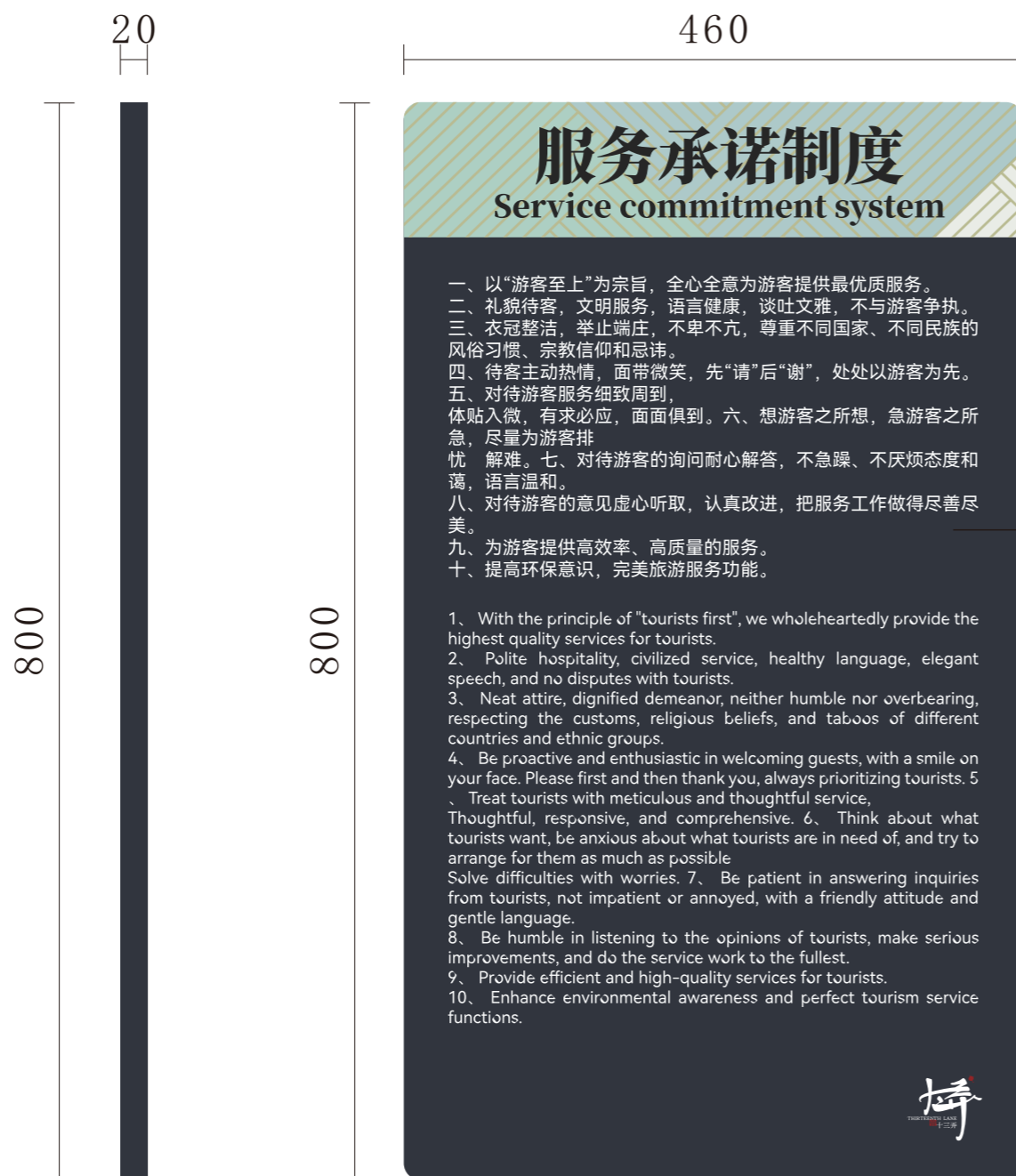
1:5

制作要求

单面不发光

安装方式

贴墙式



工艺图阶段

字体

中文 黑体
英文 Arial

颜色

材料

1.2mm不锈钢板

名称

制度牌

编号

ZD

技术要求

- 1、生产厂家应按照图中的标注要求进行深化，保证图中所有结构的完整性；
- 2、应严格依照图中对材料、表面处理工艺及印刷方式的相关要求进行制作；
- 3、工艺图版面内容仅为排版示意，不能作为生产文件；

比例

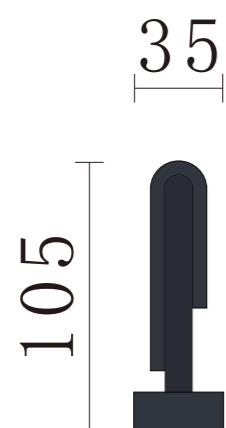
1:3

制作要求

单面不发光

安装方式

移动式



1. 0mm不锈钢切割焊接成型，
表面烤漆，内容丝印

10mm圆管烤漆，底座配重

工艺图阶段

字体

中文 黑体
英文 Arial

颜色

材料

1. 0mm不锈钢板
10mm圆管

名称

台牌

编号

TP

技术要求

- 1、生产厂家应按照图中的标注要求进行深化，保证图中所有结构的完整性；
- 2、应严格依照图中对材料、表面处理工艺及印刷方式的相关要求进行制作；
- 3、工艺图版面内容仅为排版示意，不能作为生产文件；

比例

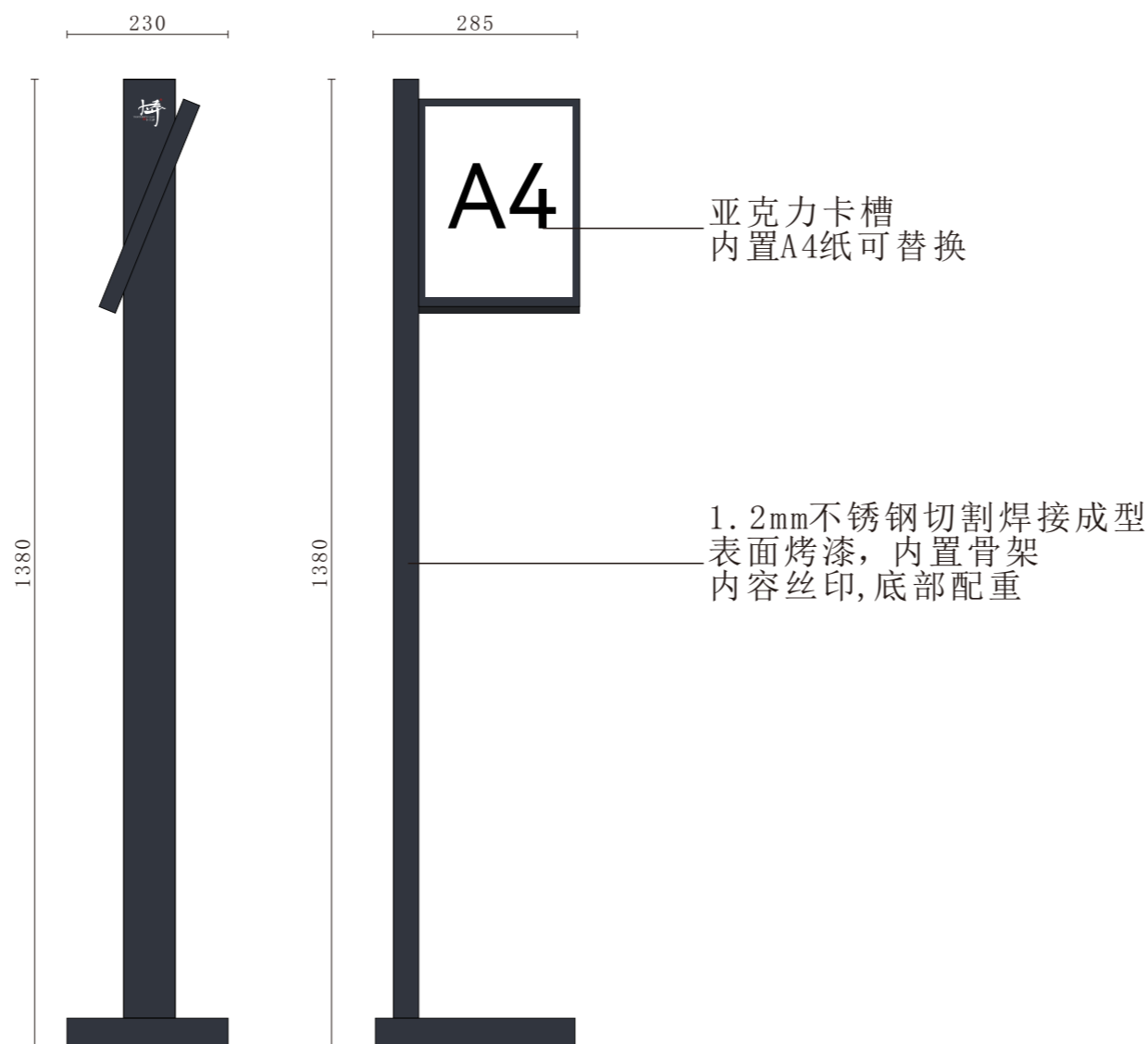
1:10

制作要求

单面不发光

安装方式

移动式



工艺图阶段

字体

中文	黑体
英文	Arial

颜色

材料

1.2mm不锈钢板

名称

临时立地标识

编号

LLD

技术要求

- 1、生产厂家应按照图中的标注要求进行深化, 保证图中所有结构的完整性;
- 2、应严格依照图中对材料、表面处理工艺及印刷方式的相关要求进行制作;
- 3、工艺图版面内容仅为排版示意, 不能作为生产文件;

比例

1:20

制作要求

不发光

安装方式

移动式



工艺图阶段

字体

中文 黑体
英文 Arial

颜色

材料

1.5mm不锈钢板

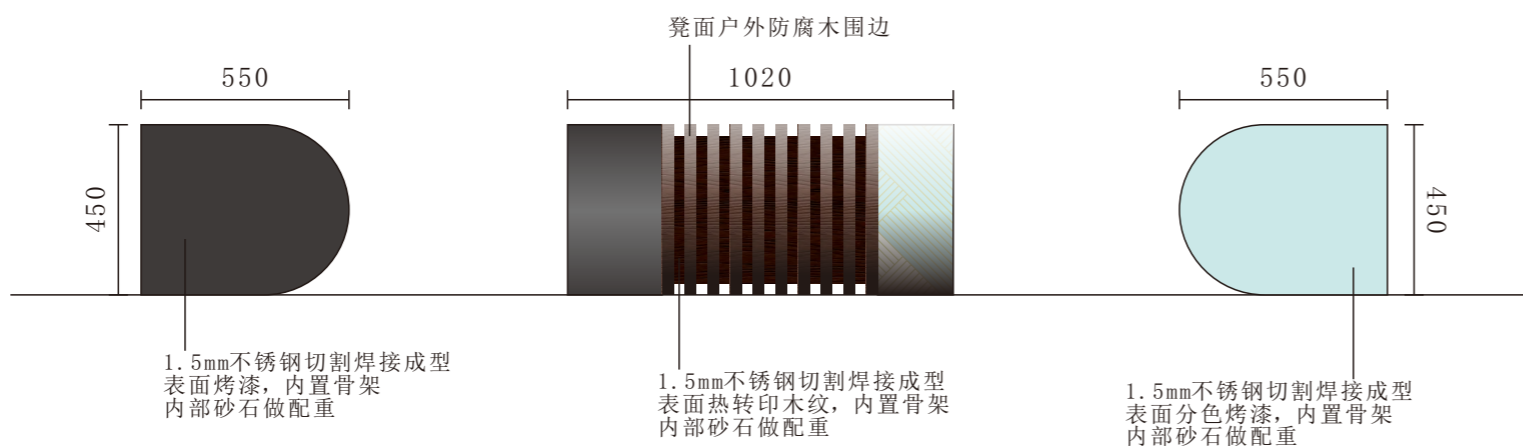
名称

座椅一

编号

Zy1

可拼装组合式座椅



技术要求

- 1、生产厂家应按照图中的标注要求进行深化，保证图中所有结构的完整性；
- 2、应严格依照图中对材料、表面处理工艺及印刷方式的相关要求进行制作；
- 3、工艺图版面内容仅为排版示意，不能作为生产文件；

比例

1:8

制作要求

不发光

安装方式

移动式



工艺图阶段

字体

中文	黑体
英文	Arial

颜色

材料

1.5mm不锈钢板

名称

座椅二

编号

Zy2

边框2mm不锈钢切割焊接成型
表面烤漆，内容丝印



技术要求

- 1、生产厂家应按照图中的标注要求进行深化，保证图中所有结构的完整性；
- 2、应严格依照图中对材料、表面处理工艺及印刷方式的相关要求进行制作；
- 3、工艺图版面内容仅为排版示意，不能作为生产文件；

比例

1:10

制作要求

单面不发光

安装方式

埋地式



工艺图阶段

字体

中文	黑体
英文	Arial

颜色

材料

1.2mm不锈钢板

名称

垃圾桶

编号

LJT

技术要求

- 1、生产厂家应按照图中的标注要求进行深化，保证图中所有结构的完整性；
- 2、应严格依照图中对材料、表面处理工艺及印刷方式的相关要求进行制作；
- 3、工艺图版面内容仅为排版示意，不能作为生产文件；