

浙江体彩

浙江体彩“快乐看球 体彩相守”投放总结

2022年12月

验收合格

陈青青

2024.4.17

和品



投放概览



浙江体彩投放概览

- **投放项目:** “快乐看球 体彩相守”微信朋友圈投放
- **推广区域:** 浙江省
- **投放媒体:** 微信朋友圈
- **传播形式:** 朋友圈信息流广告
- **传播时间:** 11月22日-12月18日





投放效果

活动总曝光量	活动总点击量	平均点击率
11395057	47033	0.41%

资源投入

- ✓ 朋友圈信息流定向投放
- ✓ 投放计划100000000次曝光，实际曝光11395057，达成率114%，溢出1395057次曝光做完赠送资源
- ✓ 平均点击率0.41%，也高于行业水平的0.40%，整体效果达到预期





投放定向

✓ 朋友圈定向精准人群

人群定向

客户群体划分：
18-35岁



时段定向

朋友圈：15:00-21:00

区域定向：

浙江省

备注：时段投放会有部分广告溢出，即非定向时间段偶尔也会有广告展示



广告上线示意



朋友圈上线截屏



朋友圈广告上线录屏



朋友圈广告投放数据 (第一阶段)

本次朋友圈共投放4天：其中杭州区域总展示283812次，点击量2348次 平均点击率0.83%，宁波区域总展示283308次，点击量2526次 平均点击率0.89% 浙江其他区域总曝光2209829次，总点击15930次，点击率0.72%。

投放计划名称-城市	曝光次数	点击次数	点击率
20221122-视频号动态-计划-舟山	18600	112	0.60%
20221122-视频号动态-计划-温州	68322	490	0.72%
20221122-视频号动态-计划-台州	94323	605	0.64%
20221122-视频号动态-计划-绍兴	93876	646	0.69%
20221122-视频号动态-计划-衢州	6861	52	0.76%
20221122-视频号动态-计划-宁波	52826	322	0.61%
20221122-视频号动态-计划-杭州	68984	379	0.55%
20221122-视频号动态-计划-湖州	67599	501	0.74%
20221122-视频号动态-计划-丽水	32737	224	0.68%
20221122-视频号动态-计划-金华	124025	733	0.59%
20221122-视频号动态-计划-嘉兴	80325	618	0.77%
汇总	708478	4682	0.66%

投放计划名称-城市	曝光次数	点击次数	点击率
20221123-视频号动态-计划-舟山	68756	447	0.65%
20221123-视频号动态-计划-温州	93677	677	0.72%
20221123-视频号动态-计划-台州	109160	792	0.73%
20221123-视频号动态-计划-绍兴	83572	556	0.67%
20221123-视频号动态-计划-衢州	66026	340	0.51%
20221123-视频号动态-计划-宁波	110814	897	0.81%
20221123-视频号动态-计划-杭州	129129	997	0.77%
20221123-视频号动态-计划-湖州	80803	615	0.76%
20221123-视频号动态-计划-丽水	79375	498	0.63%
20221123-视频号动态-计划-金华	97686	678	0.69%
20221123-视频号动态-计划-嘉兴	109617	797	0.73%
汇总	1028615	7294	0.71%



朋友圈广告投放数据 (第一阶段)

本次朋友圈共投放4天：其中杭州区域总展示2833812次，点击量2348次，平均点击率0.83%，宁波区域总展示283308次，点击量2526次，平均点击率0.89%。浙江其他区域总曝光2209829次，总点击15930次，点击率0.72%。

投放计划名称-城市	曝光次数	点击次数	点击率
20221124-视频号动态-计划-舟山	61338	416	0.68%
20221124-视频号动态-计划-温州	152724	1074	0.70%
20221124-视频号动态-计划-台州	36301	301	0.83%
20221124-视频号动态-计划-绍兴	61154	549	0.90%
20221124-视频号动态-计划-衢州	100293	761	0.76%
20221124-视频号动态-计划-宁波	119668	1307	1.09%
20221124-视频号动态-计划-杭州	85699	972	1.13%
20221124-视频号动态-计划-湖州	90416	822	0.91%
20221124-视频号动态-计划-丽水	86484	607	0.70%
20221124-视频号动态-计划-金华	125233	1077	0.86%
20221124-视频号动态-计划-嘉兴	120258	942	0.78%
汇总	1039568	8828	0.85%


日期	曝光次数	点击次数	点击率	备注
20221122	708478	4682	0.66%	/
20221123	1028615	7294	0.71%	/
20221124	1004288	8565	0.85%	/
20221125	35568	263	0.74%	投放余量
汇总	2776949	20804	0.75%	





微信广告投放后台截图 (第一阶段)

✓ 本次朋友圈共投放4天：展示 2776949 次，点击量20804次 平均点击率0.75%



朋友圈广告投放数据 (第二阶段)

本次朋友圈12月8日-12月11日投放4天。其中杭州区域总展示267617，总点击963，点击率0.36%；宁波区域总展示443296，总点击1797，点击率0.41%，浙江其他区域总曝光2449645，总点击7078，点击率0.29%

投放计划名称-城市	曝光次数	点击次数	点击率
20221208-视频号动态-计划-舟山	39523	80	0.20%
20221208-视频号动态-计划-温州	219858	495	0.23%
20221208-视频号动态-计划-台州	83994	286	0.34%
20221208-视频号动态-计划-绍兴	57272	255	0.45%
20221208-视频号动态-计划-衢州	64126	144	0.22%
20221208-视频号动态-计划-宁波	85557	350	0.41%
20221208-视频号动态-计划-杭州	36025	155	0.43%
20221208-视频号动态-计划-湖州	122407	296	0.24%
20221208-视频号动态-计划-丽水	76602	164	0.21%
20221208-视频号动态-计划-金华	91893	347	0.38%
20221208-视频号动态-计划-嘉兴	219265	507	0.23%
汇总	1096522	3079	0.28%

投放计划名称-城市	曝光次数	点击次数	点击率
20221209-视频号动态-计划-舟山	22202	52	0.23%
20221209-视频号动态-计划-温州	57529	137	0.24%
20221209-视频号动态-计划-台州	66041	231	0.35%
20221209-视频号动态-计划-绍兴	55365	195	0.35%
20221209-视频号动态-计划-衢州	33520	87	0.26%
20221209-视频号动态-计划-宁波	65917	280	0.42%
20221209-视频号动态-计划-杭州	26546	113	0.43%
20221209-视频号动态-计划-湖州	77429	234	0.30%
20221209-视频号动态-计划-丽水	40360	86	0.21%
20221209-视频号动态-计划-金华	66936	250	0.37%
20221209-视频号动态-计划-嘉兴	7185	24	0.33%
汇总	519030	1689	0.33%



朋友圈广告投放数据 (第二阶段)

本次朋友圈12月8日-12月11日投放4天。其中杭州区域总展示267617，总点击963，点击率0.36%；宁波区域总展示443296，总点击1797，点击率0.41%，浙江其他区域总曝光2449645，总点击7078，点击率0.29%

投放计划名称-城市	曝光次数	点击次数	点击率
20221210-视频号动态-计划-舟山	36402	105	0.29%
20221210-视频号动态-计划-温州	1024	0	0.00%
20221210-视频号动态-计划-台州	163749	537	0.33%
20221210-视频号动态-计划-绍兴	162815	546	0.34%
20221210-视频号动态-计划-衢州	58371	137	0.23%
20221210-视频号动态-计划-宁波	276389	1104	0.40%
20221210-视频号动态-计划-杭州	168105	586	0.35%
20221210-视频号动态-计划-湖州	95973	281	0.29%
20221210-视频号动态-计划-丽水	64517	161	0.25%
20221210-视频号动态-计划-金华	124495	437	0.35%
20221210-视频号动态-计划-嘉兴	80888	317	0.39%
汇总	1232728	4211	0.34%

投放计划名称-城市	曝光次数	点击次数	点击率
20221211-视频号动态-计划-舟山	36686	104	0.28%
20221211-视频号动态-计划-温州	5	0	0.00%
20221211-视频号动态-计划-台州	8218	22	0.27%
20221211-视频号动态-计划-绍兴	7167	20	0.28%
20221211-视频号动态-计划-衢州	60946	140	0.23%
20221211-视频号动态-计划-宁波	15433	63	0.41%
20221211-视频号动态-计划-杭州	36941	109	0.30%
20221211-视频号动态-计划-湖州	2965	3	0.10%
20221211-视频号动态-计划-丽水	76221	176	0.23%
20221211-视频号动态-计划-金华	5466	15	0.27%
20221211-视频号动态-计划-嘉兴	62214	207	0.33%
汇总	312262	859	0.28%

日期	曝光次数	点击次数	点击率
20221208	1096522	3079	0.28%
20221209	519031	1689	0.33%
20221210	1232728	4211	0.34%
20221211	312277	859	0.28%
汇总	3160558	9838	0.31%





微信广告投放后台截图 (第二阶段)

✓ 本次朋友圈共投放4天：展示 3160558次，点击量9838次 平均点击率0.31%



朋友圈广告投放数据 (第三阶段)

本次朋友圈12月13日-12月15日投放3天。其中杭州区域总展示293299，总点击1024，点击率0.35%；宁波区域总展示457313，总点击1572，点击率0.34%，浙江其他地区总曝光1967618，总点击5546，点击率0.28%

投放计划名称-城市	曝光次数	点击次数	点击率
20221213-视频号动态-计划-舟山	66385	149	0.22%
20221213-视频号动态-计划-温州	205056	514	0.25%
20221213-视频号动态-计划-台州	170203	560	0.33%
20221213-视频号动态-计划-绍兴	134660	476	0.35%
20221213-视频号动态-计划-衢州	87231	196	0.22%
20221213-视频号动态-计划-宁波	436906	1508	0.35%
20221213-视频号动态-计划-杭州	281022	978	0.35%
20221213-视频号动态-计划-湖州	179762	433	0.24%
20221213-视频号动态-计划-丽水	106419	244	0.23%
20221213-视频号动态-计划-金华	202528	610	0.30%
20221213-视频号动态-计划-嘉兴	179199	644	0.36%
汇总	2049371	6312	0.31%

投放计划名称-城市	曝光次数	点击次数	点击率
20221214-视频号动态-计划-舟山	8038	18	0.22%
20221214-视频号动态-计划-温州	8135	19	0.23%
20221214-视频号动态-计划-台州	7094	32	0.45%
20221214-视频号动态-计划-绍兴	12259	34	0.28%
20221214-视频号动态-计划-衢州	12694	21	0.17%
20221214-视频号动态-计划-宁波	20266	64	0.32%
20221214-视频号动态-计划-杭州	12215	45	0.37%
20221214-视频号动态-计划-湖州	6772	25	0.37%
20221214-视频号动态-计划-丽水	15233	32	0.21%
20221214-视频号动态-计划-金华	8835	29	0.33%
20221214-视频号动态-计划-嘉兴	7361	24	0.33%
汇总	118902	343	0.29%



朋友圈广告投放数据 (第三阶段)

本次朋友圈12月13日-12月15日投放3天。其中杭州区域总展示293299，总点击1024，点击率0.35%；宁波区域总展示457313，总点击1572，点击率0.34%，浙江其他地区区域总曝光1967618，总点击5546，点击率0.28%

投放计划名称-城市	曝光次数	点击次数	点击率
20221215-视频号动态-计划-舟山	35337	68	0.19%
20221215-视频号动态-计划-温州	44	0	0.00%
20221215-视频号动态-计划-台州	169860	465	0.27%
20221215-视频号动态-计划-绍兴	69325	197	0.28%
20221215-视频号动态-计划-衢州	52761	105	0.20%
20221215-视频号动态-计划-宁波	81	0	0.00%
20221215-视频号动态-计划-杭州	62	1	1.61%
20221215-视频号动态-计划-湖州	36621	83	0.23%
20221215-视频号动态-计划-丽水	57939	138	0.24%
20221215-视频号动态-计划-金华	17	0	0.00%
20221215-视频号动态-计划-嘉兴	109118	374	0.34%
汇总	531165	1431	0.27%

日期	曝光次数	点击次数	点击率
20221213	2049373	6312	0.31%
20221214	118904	343	0.29%
20221215	531166	1431	0.27%
20221216	18787	56	0.30%
汇总	2718230	8142	0.30%





微信广告投放后台截图 (第三阶段)

✓ 本次朋友圈共投放3天：展示2718230次，点击量8142次 平均点击率0.30%

排名	城市	曝光次数
1	宁波市	457251 次
2	台州市	347156 次
3	嘉兴市	295676 次
4	杭州市	293298 次
5	湖州市	223155 次
6	绍兴市	216223 次
7	温州市	213235 次
8	金华市	211379 次
9	丽水市	179591 次
10	衢州市	152686 次
11	舟山市	109760 次



朋友圈广告投放数据 (第四阶段)

本次朋友圈12月17日-12月18日投放2天。其中杭州区域总展示408908，总点击1209，点击率0.30%；宁波区域总展示352637，总点击1173，点击率0.33%，浙江其他区域总曝光1977775，总点击5867，点击率0.30%

投放计划名称-城市	曝光次数	点击次数	点击率
20221217-视频号动态-计划-舟山	34149	76	0.22%
20221217-视频号动态-计划-温州	80167	213	0.27%
20221217-视频号动态-计划-台州	68285	195	0.29%
20221217-视频号动态-计划-绍兴	84566	246	0.29%
20221217-视频号动态-计划-衢州	51393	117	0.23%
20221217-视频号动态-计划-宁波	233592	749	0.32%
20221217-视频号动态-计划-杭州	307126	889	0.29%
20221217-视频号动态-计划-湖州	42214	97	0.23%
20221217-视频号动态-计划-丽水	52605	142	0.27%
20221217-视频号动态-计划-金华	193805	557	0.29%
20221217-视频号动态-计划-嘉兴	154334	439	0.28%
汇总	1302236	3720	0.29%

投放计划名称-城市	曝光次数	点击次数	点击率
20221218-视频号动态-计划-舟山	46859	146	0.31%
20221218-视频号动态-计划-温州	77765	216	0.28%
20221218-视频号动态-计划-台州	187532	605	0.32%
20221218-视频号动态-计划-绍兴	149516	465	0.31%
20221218-视频号动态-计划-衢州	53731	136	0.25%
20221218-视频号动态-计划-宁波	119045	424	0.36%
20221218-视频号动态-计划-杭州	101782	320	0.31%
20221218-视频号动态-计划-湖州	74855	188	0.25%
20221218-视频号动态-计划-丽水	58563	158	0.27%
20221218-视频号动态-计划-金华	247472	749	0.30%
20221218-视频号动态-计划-嘉兴	270623	960	0.35%
汇总	1387743	4367	0.31%

日期	曝光次数	点击次数	点击率
20221217	1302236	3720	0.29%
20221218	1387743	4367	0.31%
20221219	49321	162	0.33%
汇总	2739320	8249	0.30%



微信广告投放后台截图 (第三阶段)

✓ 本次朋友圈共投放2天：展示2739320次， 点击量8249次 平均点击率0.30%





总结建议

提升投放及时性

- 1、尽早确认投放内容，媒体审核需要提前7天的审核周期，媒体平台周末审核周期较长。
- 2、合理预留素材审核时间，尽量给到充足的修改时间。

1

投放素材优化

- 1、广告投放素材可以提前做好多套素材，进行同步审核，以防审核素材不通过，耽误上线时间
- 2、推广素材尽可能的避免广告敏感素材，优化过审概率

2



浙江体彩

“好彩连连 快乐翻番”投放总结

2023年4月



投放概览



浙江体彩投放概览

- ▶ **投放项目:** “好彩连连 快乐翻倍”微信朋友圈投放
- ▶ **推广区域:** 浙江省
- ▶ **投放媒体:** 微信朋友圈
- ▶ **传播形式:** 朋友圈信息流广告
- ▶ **传播时间:** 4月11日-4月12日



投放效果

活动总曝光量	活动总点击量	平均点击率
2511806	6439	0.26%

资源投入

- ✓ 朋友圈信息流定向投放
- ✓ 投放计划2500000次曝光，实际曝光2511806，达成率**101%**，溢出6439次曝光。
- ✓ 平均点击率0.26%，低于于行业水平的0.40%。



以品牌曝光为投放核心指标

1. 定向人群精准投放



微信朋友圈信息流硬广投放：
精准匹配受众人群



2. 跳转到视频号内容





投放定向

✓ 朋友圈定向精准人群

人群定向

客户群体划分：
18-35岁



时段定向

朋友圈：15:00-21:00

区域定向：

浙江省

备注：时段投放会有部分广告溢出，即非定向时间段偶尔也会有广告展示



广告上线示意



朋友圈上线截屏



朋友圈广告上线录屏



朋友圈广告投放数据 (4.11-4.12)

本次朋友圈共投放2天：其中杭州区域总展示255587次，点击量1045次 平均点击率0.41%，宁波区域总展示267501次，点击量1129次，平均点击率0.42%；浙江其他区域总曝光1988785次，总点击4265次，点击率0.22%。

时间	城市	曝光次数	点击次数	点击率
04-11	舟山	54,186	101	0.19%
04-11	温州	53,094	117	0.22%
04-11	台州	58,065	129	0.22%
04-11	绍兴	53,148	122	0.23%
04-11	衢州	62,667	121	0.19%
04-11	湖州	54,413	133	0.24%
04-11	丽水	63,809	133	0.21%
04-11	金华	54,387	130	0.24%
04-11	嘉兴	90,928	179	0.20%
汇总		544697	1165	0.21%

时间	城市	曝光次数	点击次数	点击率
04-11	宁波	99,767	349	0.35%
04-11	杭州	106,718	367	0.34%
汇总		206485	716	0.35%

时间	城市	曝光次数	点击次数	点击率
04-12	舟山	141,807	341	0.24%
04-12	温州	168,564	358	0.21%
04-12	台州	210,259	487	0.23%
04-12	绍兴	160,591	316	0.20%
04-12	衢州	143,172	286	0.20%
04-12	湖州	161,713	350	0.22%
04-12	丽水	164,632	336	0.20%
04-12	金华	163,447	339	0.21%
04-12	嘉兴	129,903	287	0.22%
汇总		1444088	3100	0.22%

时间	城市	曝光次数	点击次数	点击率
04-12	宁波	155,814	696	0.45%
04-12	杭州	160,776	762	0.47%
汇总		316490	1458	0.46%



朋友圈广告投放数据汇总 (4.11-4.12)

本次朋友圈共投放2天：其中杭州区域总展示267494次，点击量1129次 平均点击率0.42%，宁波区域总展示255581次，点击量1045次，平均点击率0.41%；浙江其他区域总曝光1988785次，总点击4265次，点击率0.22%。

杭州曝光汇总				宁波曝光汇总				其他9市曝光汇总			
日期	曝光次数	点击次数	点击率	日期	曝光次数	点击次数	点击率	日期	曝光次数	点击次数	点击率
04-11	106,718	367	0.34%	04-11	99,767	349	0.35%	04-11	544697	1165	0.21%
04-12	160,776	762	0.47%	04-12	155,814	696	0.45%	04-12	1444086	3100	0.22%
汇总	267494	1129	0.42%	汇总	255581	1045	0.41%	汇总	1988785	4265	0.22%



微信广告投放后台截图 (4.11-4.12)

✓ 本次朋友圈共投放2天：展示 2511806次， 点击量6439次 平均点击率0.26%

地区	展示次数	点击次数	点击率
浙江省杭州市	267,404	1,129	0.42%
浙江省宁波市	235,587	1,045	0.44%
浙江省温州市	268,319	816	0.29%
浙江省嘉兴市	210,837	466	0.22%
浙江省绍兴市	221,653	475	0.21%
浙江省金华市	217,830	469	0.21%
浙江省湖州市	228,430	469	0.21%
浙江省台州市	316,023	483	0.15%
浙江省金华市	213,724	438	0.20%
浙江省衢州市	205,832	407	0.20%
浙江省舟山市	195,984	442	0.23%
未知	1	0	0.00%
总计(2天投放):	2511,806	6,439	0.26%





总结建议

其他优化:

- 可适当拉长投放周期，以更加优质的投放时段有效提升推广效果。




浙江体彩

“共享亚运 体彩同行”投放总结

2023年11月



投放概览



浙江体彩投放概览

- **投放项目：**“共享亚运 体彩同行”微信朋友圈投放
- **推广区域：**浙江省
- **投放媒体：**微信朋友圈
- **传播形式：**朋友圈信息流广告
- **传播时间：**9月19日-10月28日





投放效果

活动总曝光量	活动总点击量	平均点击率
14656291	128873	0.88%

资源投入

- ✓ 朋友圈信息流定向投放
- ✓ 投放计划12500000次曝光，实际曝光14656291，达成率**117%**，溢出2156291次曝光。
- ✓ 平均点击率0.88%，远高于行业水平的0.40%，整体效果超出预期



1.

定向人群精准投放

以品牌曝光为投放核心指标



微信朋友圈信息流硬广投放：
精准匹配受众人群



2.

跳转到视频号内容



投放定向

✓ 朋友圈定向精准人群

人群定向

客户群体划分：
18-35岁

区域定向：

浙江省



时段定向

朋友圈：15:00-21:00


备注：时段投放会有部分广告溢出，即非定向时间段偶尔也会有广告展示



广告上线示意



朋友圈上线截屏



朋友圈广告上线录屏



朋友圈广告投放数据 (9.19-9.21)

本次朋友圈共投放4天：其中杭州区域总展示252705次，点击量3316次 平均点击率1.31%，宁波区域总展示264496次，点击量2833次，平均点击率1.07%；浙江其他地区总曝光2658311次，总点击21013次，点击率0.79%。

时间	城市	曝光次数	点击次数	点击率	时间	城市	曝光次数	点击次数	点击率	时间	城市	曝光次数	点击次数	点击率
09-19	舟山	85,219	628	0.74%	09-20	舟山	74,657	521	0.70%	09-21	舟山	44,754	283	0.63%
09-19	温州	166,686	1,003	0.60%	09-20	温州	96,971	790	0.81%	09-21	温州	83,633	719	0.86%
09-19	台州	165,983	1,015	0.61%	09-20	台州	92,890	716	0.77%	09-21	台州	81,303	708	0.87%
09-19	绍兴	139,075	961	0.69%	09-20	绍兴	77,014	715	0.93%	09-21	绍兴	70,191	674	0.96%
09-19	衢州	108,833	838	0.77%	09-20	衢州	80,621	746	0.93%	09-21	衢州	71,850	599	0.83%
09-19	湖州	142,198	1,031	0.73%	09-20	湖州	82,204	806	0.98%	09-21	湖州	76,146	743	0.98%
09-19	丽水	137,341	853	0.62%	09-20	丽水	89,508	703	0.79%	09-21	丽水	90,616	672	0.74%
09-19	金华	162,547	1,124	0.69%	09-20	金华	90,772	926	1.02%	09-21	金华	80,670	795	0.99%
09-19	嘉兴	143,237	1,153	0.80%	09-20	嘉兴	83,812	843	1.01%	09-21	嘉兴	77,496	725	0.94%
汇总		1251119	8606	0.69%	汇总		766449	6766	0.88%	汇总		676659	5918	0.87%

时间	城市	曝光次数	点击次数	点击率	时间	城市	曝光次数	点击次数	点击率	时间	城市	曝光次数	点击次数	点击率
09-19	杭州	122,726	1,309	1.07%	09-20	杭州	57,471	1,008	1.75%	09-21	杭州	72,508	999	1.38%
09-19	宁波	100,847	1,220	1.21%	09-20	宁波	69,649	845	1.21%	09-21	宁波	98,002	1,129	1.15%
汇总		223,573	2,529	1.13%	汇总		127,120	1,853	1.46%	汇总		170,510	2,128	1.25%



朋友圈广告投放数据汇总 (9.19-9.21)

本次朋友圈共投放4天：其中杭州区域总展示252705次，点击量3316次 平均点击率1.31%，宁波区域总展示264496次，点击量2833次，平均点击率1.07%；浙江其他区域总曝光2658311次，总点击21013次，点击量0.79%。

杭州曝光汇总				宁波曝光汇总				其他9市曝光汇总			
日期	曝光次数	点击次数	点击率	日期	曝光次数	点击次数	点击率	日期	曝光次数	点击次数	点击率
9.19	122,726	1,309	1.07%	9.19	100,847	1,220	1.21%	9.19	1,251,119	8,606	0.69%
9.20	57,471	1,008	1.75%	9.20	69,649	845	1.21%	9.20	768,249	6,766	0.88%
9.21	72,508	999	1.38%	9.21	94,000	768	1.31%	9.21	638,743	5,641	0.88%
汇总	252705	3316	1.31%	汇总	264496	2833	1.07%	汇总	2658311	21013	0.79%





微信广告投放后台截图 (9.19-9.21)

✓ 本次朋友圈共投放3天：展示 3175512次，点击量27162次 平均点击率0.86%

省份	地级地区分布	性别分布	年龄分布	展示量	点击量	点击率
浙江省	杭州市			252,705	3,316	1.31%
浙江省	宁波市			280,488	3,184	1.19%
浙江省	温州市			347,280	2,512	0.72%
浙江省	嘉兴市			304,545	2,721	0.89%
浙江省	绍兴市			300,548	2,580	0.85%
浙江省	金华市			296,280	2,390	0.80%
浙江省	台州市			343,989	2,945	0.85%
浙江省	衢州市			281,304	2,183	0.77%
浙江省	丽水市			204,630	1,482	0.72%
浙江省	金华市			344,116	2,489	0.72%
浙江省	嘉兴市			317,465	2,228	0.70%
浙江省	绍兴市			3217,430	22,300	0.69%

共 11 条记录，每页显示 1000 条



朋友圈广告投放数据 (9.22-9.23)

本次朋友圈共投放2天：其中杭州区域总展示276947次，点击量3076次，平均点击率1.11%；宁波区域总展示278024次，点击量2785次，平均点击率1.00%；浙江其他区域总曝光2466813次，总点击16832次，点击率0.68%。

时间	城市	曝光次数	点击次数	点击率
9-22	舟山	61,888	416	0.67%
9-22	温州	63,820	665	1.04%
9-22	台州	63,050	625	0.99%
9-22	绍兴	61,259	646	1.05%
9-22	衢州	68,908	623	0.90%
9-22	湖州	69,063	832	1.20%
9-22	丽水	70,160	609	0.87%
9-22	金华	57,195	692	1.21%
9-22	嘉兴	63,916	726	1.14%
汇总		579259	5834	1.01%

时间	城市	曝光次数	点击次数	点击率
9-22	杭州	62,727	1,160	1.85%
9-22	宁波	86,068	1,156	1.34%
汇总		148,795	2,316	1.56%

时间	城市	曝光次数	点击次数	点击率
9-23	舟山	92,054	522	0.57%
9-23	温州	218,857	1,504	0.69%
9-23	台州	248,816	1,428	0.57%
9-23	绍兴	189,520	1,235	0.65%
9-23	衢州	197,327	1,056	0.54%
9-23	湖州	176,083	1,119	0.64%
9-23	丽水	250,008	1,182	0.47%
9-23	金华	252,775	1,610	0.64%
9-23	嘉兴	262,114	1,342	0.51%
汇总		1887554	10998	0.58%

时间	城市	曝光次数	点击次数	点击率
9-23	杭州	214,220	1,946	0.91%
9-23	宁波	191,956	1,629	0.85%
汇总		406,176	3,545	0.87%



朋友圈广告投放数据汇总 (9.22-9.23)

本次朋友圈共投放2天：其中杭州区域总展示276947次，点击量3076次，平均点击率1.11%；宁波区域总展示278024次，点击量2785次，平均点击率1.00%；浙江其他地区总曝光2466813次，总点击16832次，点击率0.68%。

杭州曝光汇总				宁波曝光汇总				其他地区曝光汇总			
日期	曝光次数	点击次数	点击率	日期	曝光次数	点击次数	点击率	日期	曝光次数	点击次数	点击率
9.22	62,727	1,160	1.85%	9.22	86,068	1,156	1.34%	9.22	579,259	5,834	1.01%
9.23	214,220	1,916	0.89%	9.23	191,956	1,629	0.85%	9.23	1,887,554	10,998	0.58%
汇总	276947	3076	1.11%	汇总	278024	2785	1.00%	汇总	2466813	16832	0.68%





微信广告投放后台截图 (9.22-9.23)

✓ 本次朋友圈共投放2天：展示 3021784次，点击量22693次，平均点击率0.75%

地区	投放地区分布	投放地区分布	性别分布	年龄分布	展示次数	点击量	点击率
浙江	浙江-杭州	276,947	3,076	1.11%			
浙江	浙江-宁波	276,024	2,765	1.0%			
浙江	浙江-温州	262,677	2,169	0.7%			
浙江	浙江-嘉兴	326,630	2,068	0.6%			
浙江	浙江-湖州	285,146	1,951	0.6%			
浙江	浙江-绍兴	280,779	1,861	0.7%			
浙江	浙江-台州	300,970	2,302	0.7%			
浙江	浙江-金华	266,235	1,579	0.6%			
浙江	浙江-衢州	153,942	698	0.5%			
浙江	浙江-舟山	311,666	2,053	0.6%			
浙江	浙江-丽水	202,148	1,770	0.9%			
浙江	浙江-嘉兴	3,021,784	22,693	0.7%			

共11条记录，每页显示 1000 条



朋友圈广告投放数据 (9.24-9.30)

本次朋友圈共投放7天：其中杭州区域总展示262451次，点击量3344次 平均点击率1.27%，宁波区域总展示279019次，点击量3544次，平均点击率1.27%；浙江其他区域总曝光2510532次，总点击20119次，点击率0.80%。

时间	城市	曝光次数	点击次数	点击率	时间	城市	曝光次数	点击次数	点击率	时间	城市	曝光次数	点击次数	点击率
9-24	杭州	151,766	1,288	0.85%	9-25	杭州	24,875	342	1.37%	9-26	杭州	18,562	427	2.30%
9-24	宁波	145,936	1,480	1.01%	9-25	宁波	26,139	360	1.38%	9-26	宁波	24,006	447	1.86%
9-24	舟山	49,488	217	0.44%	9-25	舟山	17,125	113	0.66%	9-26	舟山	19,636	154	0.78%
9-24	温州	169,465	1,664	0.98%	9-25	温州	30,447	327	1.07%	9-26	温州	29,872	381	1.28%
9-24	台州	205,718	1,451	0.71%	9-25	台州	29,273	330	1.13%	9-26	台州	29,031	377	1.30%
9-24	绍兴	156,648	1,083	0.69%	9-25	绍兴	31,486	290	0.92%	9-26	绍兴	31,467	327	1.04%
9-24	衢州	147,712	747	0.51%	9-25	衢州	27,763	249	0.90%	9-26	衢州	29,123	279	0.96%
9-24	湖州	114,627	844	0.74%	9-25	湖州	25,689	268	1.04%	9-26	湖州	30,808	313	1.02%
9-24	丽水	207,571	973	0.47%	9-25	丽水	34,268	305	0.89%	9-26	丽水	36,047	312	0.87%
9-24	金华	243,690	1,657	0.68%	9-25	金华	31,964	380	1.19%	9-26	金华	27,329	336	1.23%
9-24	嘉兴	263,439	1,376	0.52%	9-25	嘉兴	32,692	342	1.05%	9-26	嘉兴	29,689	324	1.09%
汇总		1856040	12780	0.69%	汇总		311721	3306	1.06%	汇总		305670	3677	1.20%



朋友圈广告投放数据 (9.24-9.30)

本次朋友圈共投放7天：其中杭州区域总展示262451次，点击量3344次 平均点击率1.27%， 宁波区域总展示279019次， 点击量3544次， 平均点击率1.27%； 浙江其他区域总曝光2510532次， 总点击20119次， 点击率0.80%。

时间	城市	曝光次数	点击次数	点击率	时间	城市	曝光次数	点击次数	点击率	时间	城市	曝光次数	点击次数	点击率	时间	城市	曝光次数	点击次数	点击率
9-27	杭州	17,337	381	2.20%	9-28	杭州	21,456	430	2.00%	9-29	杭州	27,052	461	1.70%	09-30	杭州	1,403	15	1.07%
9-27	宁波	16,779	323	1.93%	9-28	宁波	25,166	377	1.50%	9-29	宁波	37,935	534	1.41%	09-30	宁波	3,058	23	0.75%
9-27	舟山	10,677	73	0.68%	9-28	舟山	620	6	0.97%	9-29	舟山	14,895	90	0.60%	09-30	舟山	1,104	10	0.91%
9-27	温州	30,084	378	1.26%	9-28	温州	10,593	186	1.76%	9-29	温州	15,506	205	1.32%	09-30	温州	154	1	0.65%
9-27	台州	27,637	350	1.27%	9-28	台州	3,751	61	1.63%	9-29	台州	16,709	204	1.22%	09-30	台州	247	6	2.43%
9-27	绍兴	24,589	261	1.06%	9-28	绍兴	782	10	1.28%	9-29	绍兴	15,809	209	1.32%	09-30	绍兴	1,234	7	0.57%
9-27	衢州	22,819	190	0.83%	9-28	衢州	1,330	15	1.13%	9-29	衢州	20,017	168	0.84%	09-30	衢州	844	4	0.47%
9-27	湖州	24,515	243	0.99%	9-28	湖州	1,264	20	1.58%	9-29	湖州	18,812	188	1.00%	09-30	湖州	890	5	0.56%
9-27	丽水	32,378	251	0.78%	9-28	丽水	1,663	15	0.90%	9-29	丽水	21,793	201	0.92%	09-30	丽水	675	4	0.59%
9-27	金华	29,260	357	1.22%	9-28	金华	10,394	187	1.80%	9-29	金华	15,802	205	1.30%	09-30	金华	195	7	3.59%
9-27	嘉兴	28,108	301	1.07%	9-28	嘉兴	4,042	66	1.63%	9-29	嘉兴	18,698	211	1.13%	09-30	嘉兴	535	5	0.93%
汇总		264183	3108	1.18%	汇总		81061	1373	1.69%	汇总		223088	2676	1.20%	汇总		10339	87	0.84%



朋友圈广告投放数据汇总 (9.24-9.30)

本次朋友圈共投放7天：其中杭州区域总展示262451次，点击量3344次 平均点击率1.27%，宁波区域总展示279019次，点击量3544次，平均点击率1.27%；浙江其他区域总曝光2510532次，总点击20119次，点击率0.80%。

杭州曝光汇总			
日期	曝光次数	点击次数	点击率
9.24	151,766	1,288	0.85%
9.25	24,875	342	1.37%
9.26	18,562	427	2.30%
9.27	17,337	381	2.20%
9.28	21,456	430	2.00%
9.29	27,052	461	1.70%
9.30	1,403	15	1.07%
汇总	262451	3344	1.27%

宁波曝光汇总			
日期	曝光次数	点击次数	点击率
9.24	145,936	1,480	1.01%
9.25	26,139	360	1.38%
9.26	24,006	447	1.86%
9.27	16,779	323	1.93%
9.28	25,166	377	1.50%
9.29	37,935	534	1.41%
9.30	3,058	23	0.75%
汇总	279019	3544	1.27%

其他9市曝光汇总			
日期	曝光次数	点击次数	点击率
9.24	1,558,338	10,012	0.64%
9.25	260,707	2,604	1.00%
9.26	263,002	2,803	1.07%
9.27	230,067	2,404	1.04%
9.28	34,439	566	1.64%
9.29	158,101	1,681	1.06%
9.30	5,878	49	0.83%
汇总	2510532	20119	0.80%





微信广告投放后台截图 (9.24-9.30)

✓ 本次朋友圈共投放7天：展示 3052002次，点击量27007次 平均点击率0.88%

省级地域分布	市级地域分布	性别分布	年龄分布	曝光次数	点击次数	点击率
未托				55	0	0.00%
浙江省-杭州市				262,425	3,244	1.23%
浙江省-宁波市				270,016	3,544	1.27%
浙江省-温州市				206,114	3,142	1.50%
浙江省-嘉兴市				377,201	2,625	0.70%
浙江省-绍兴市				216,635	1,881	0.87%
浙江省-金华市				263,001	2,187	0.83%
浙江省-台州市				359,633	3,129	0.87%
浙江省-衢州市				249,638	1,692	0.68%
浙江省-舟山市				113,323	693	0.61%
浙江省-台州市				312,366	2,779	0.89%
浙江省-温州市				334,305	2,061	0.62%
总计(12条数据)				3,052,002	27,007	0.88%



朋友圈广告投放数据 (10.1-10.9)

本次朋友圈共投放9天：其中杭州区域总展示251750次，点击量3010次 平均点击率1.20%，宁波区域总展示258090次，点击量2622次，平均点击率1.02%；浙江其他区域总曝光2147474次，总点击16739次，点击率0.78%。

时间	城市	曝光次数	点击次数	点击率	时间	城市	曝光次数	点击次数	点击率	时间	城市	曝光次数	点击次数	点击率	时间	城市	曝光次数	点击次数	点击率
10-1	杭州	38,773	529	1.36%	10-2	杭州	43,224	616	1.43%	10-3	杭州	38,836	496	1.28%	10-4	杭州	29,286	312	1.07%
10-1	宁波	40,887	526	1.29%	10-2	宁波	46,348	467	1.01%	10-3	宁波	41,604	456	1.10%	10-4	宁波	31,176	335	1.07%
10-1	舟山	16,066	134	0.83%	10-2	舟山	16,084	114	0.71%	10-3	舟山	14,215	100	0.70%	10-4	舟山	11,951	65	0.54%
10-1	温州	19,565	231	1.18%	10-2	温州	19,152	198	1.03%	10-3	温州	36,235	428	1.18%	10-4	温州	18,811	198	1.05%
10-1	台州	18,717	179	0.96%	10-2	台州	19,205	201	1.05%	10-3	台州	42,038	396	0.94%	10-4	台州	22,350	237	1.06%
10-1	绍兴	21,325	207	0.97%	10-2	绍兴	19,920	189	0.95%	10-3	绍兴	36,124	325	0.90%	10-4	绍兴	21,355	201	0.94%
10-1	衢州	22,432	153	0.68%	10-2	衢州	22,217	176	0.79%	10-3	衢州	28,672	225	0.78%	10-4	衢州	19,290	121	0.63%
10-1	湖州	20,481	199	0.97%	10-2	湖州	18,733	211	1.13%	10-3	湖州	31,569	271	0.86%	10-4	湖州	18,825	158	0.84%
10-1	丽水	25,309	186	0.73%	10-2	丽水	23,611	161	0.68%	10-3	丽水	47,833	299	0.63%	10-4	丽水	26,458	184	0.70%
10-1	金华	19,178	202	1.05%	10-2	金华	17,850	185	1.04%	10-3	金华	37,710	391	1.04%	10-4	金华	18,275	212	1.16%
10-1	嘉兴	18,850	205	1.09%	10-2	嘉兴	19,106	197	1.03%	10-3	嘉兴	35,886	319	0.89%	10-4	嘉兴	20,343	198	0.97%
汇总		261583	2751	1.05%	汇总		265450	2715	1.02%	汇总		390722	3706	0.96%	汇总		238120	2221	0.93%



朋友圈广告投放数据 (10.1-10.9)

本次朋友圈共投放9天：其中杭州区域总展示251750次，点击量3010次 平均点击率1.20%，宁波区域总展示258090次，点击量2622次，平均点击率1.02%；浙江其他区域总曝光2147474次，总点击16739次，点击率0.78%。

时间	城市	曝光次数	点击次数	点击率
10-5	杭州	29,170	331	1.13%
10-5	宁波	31,235	274	0.88%
10-5	舟山	11,316	81	0.72%
10-5	温州	20,905	195	0.93%
10-5	台州	22,256	203	0.91%
10-5	绍兴	20,917	189	0.90%
10-5	衢州	19,221	136	0.71%
10-5	湖州	19,110	178	0.93%
10-5	丽水	25,365	192	0.76%
10-5	金华	19,333	203	1.05%
10-5	嘉兴	20,268	186	0.92%
汇总		239096	2168	0.91%
时间	城市	曝光次数	点击次数	点击率
10-6	杭州	32,162	312	0.97%
10-6	宁波	33,156	268	0.81%
10-6	舟山	9,814	52	0.53%
10-6	温州	41,829	417	1.00%
10-6	台州	44,796	329	0.73%
10-6	绍兴	34,258	254	0.74%
10-6	衢州	27,085	152	0.56%
10-6	湖州	30,730	207	0.67%
10-6	丽水	41,966	258	0.61%
10-6	金华	39,963	394	0.99%
10-6	嘉兴	37,463	283	0.76%
汇总		373222	2926	0.78%
时间	城市	曝光次数	点击次数	点击率
10-7	杭州	19,042	194	1.02%
10-7	宁波	19,919	151	0.76%
10-7	舟山	10,960	60	0.55%
10-7	温州	43,649	349	0.80%
10-7	台州	46,415	327	0.70%
10-7	绍兴	37,775	254	0.67%
10-7	衢州	25,340	169	0.67%
10-7	湖州	33,843	233	0.69%
10-7	丽水	38,752	246	0.63%
10-7	金华	45,117	326	0.72%
10-7	嘉兴	37,311	246	0.66%
汇总		358123	2555	0.71%
时间	城市	曝光次数	点击次数	点击率
10-8	杭州	17,622	188	1.07%
10-8	宁波	13,594	145	1.07%
10-8	舟山	6,838	36	0.53%
10-8	温州	43,607	334	0.77%
10-8	台州	43,793	316	0.72%
10-8	绍兴	31,510	209	0.66%
10-8	衢州	17,811	122	0.68%
10-8	湖州	24,608	168	0.68%
10-8	丽水	26,559	149	0.56%
10-8	金华	44,981	400	0.89%
10-8	嘉兴	27,003	191	0.71%
汇总		297956	2258	0.76%
时间	城市	曝光次数	点击次数	点击率
10-9	杭州	3,635	32	0.88%
10-9	宁波	171	0	0.00%
10-9	舟山	4,152	24	0.58%
10-9	温州	19,525	184	0.94%
10-9	台州	126,662	285	0.23%
10-9	绍兴	12,624	82	0.65%
10-9	衢州	7,945	56	0.70%
10-9	湖州	10,998	66	0.60%
10-9	丽水	13,204	72	0.55%
10-9	金华	19,646	149	0.76%
10-9	嘉兴	14,480	121	0.84%
汇总		233042	1071	0.46%



朋友圈广告投放数据汇总 (10.1-10.9)

本次朋友圈共投放9天：其中杭州区域总展示251750次，点击量3010次，平均点击率1.20%，宁波区域总展示258090次，点击量2622次，平均点击率1.02%；浙江其他区域总曝光214747次，总点击16739次，点击率0.78%。

杭州曝光汇总				宁波曝光汇总				其他9市曝光汇总			
日期	曝光次数	点击次数	点击率	日期	曝光次数	点击次数	点击率	日期	曝光次数	点击次数	点击率
10.1	38,773	529	1.36%	10.1	40,887	526	1.29%	10.1	181,923	1,696	0.93%
10.2	43,224	616	1.43%	10.2	46,348	467	1.01%	10.2	175,878	1,632	0.93%
10.3	38,836	496	1.28%	10.3	41,604	456	1.10%	10.3	310,282	2,754	0.89%
10.4	29,286	312	1.07%	10.4	31,176	335	1.07%	10.4	177,658	1574	0.89%
10.5	29,170	331	1.13%	10.5	31,235	274	0.88%	10.5	178,691	1563	0.87%
10.6	32,162	312	0.97%	10.6	33,156	268	0.81%	10.6	307,904	2346	0.76%
10.7	19,042	194	1.02%	10.7	19,919	151	0.76%	10.7	319,152	2210	0.69%
10.8	17,622	188	1.07%	10.8	13,594	145	1.07%	10.8	266,740	1,925	0.72%
10.9	3,635	32	0.88%	10.9	171	0	0.00%	10.9	229,236	1,509	0.65%
汇总	251750	3010	1.20%	汇总	258090	2622	1.02%	汇总	2147474	16739	0.78%



微信广告投放后台截图 (10.1-10.9)

✓ 本次朋友圈共投放7天：展示 2657314次，点击量22371次 平均点击率0.84%

省份	城市	展示次数	点击量	点击率
浙江	宁波市	22	0	0.00%
浙江	杭州市	251,744	3,010	1.20%
浙江	宁波市	259,090	2,622	1.01%
浙江	温州市	269,278	2,534	0.94%
浙江	绍兴市	290,708	1,966	0.68%
浙江	嘉兴市	200,800	1,691	0.84%
浙江	金华市	235,801	1,910	0.81%
浙江	台州市	202,053	2,462	0.94%
浙江	衢州市	190,043	1,310	0.69%
浙江	舟山市	101,306	666	0.66%
浙江	台州市	386,252	2,473	0.64%
浙江	丽水市	269,057	1,747	0.65%
总计(17条数据)		2,657,314	22,371	0.84%



朋友圈广告投放数据 (10.22-10.28)

本次朋友圈共投放7天：其中杭州区域总展示291887次，点击量3349次 平均点击率1.15%，宁波区域总展示298323次，点击量3558次，平均点击率1.19%；浙江其他区域总曝光2170977次，总点击23732次，点击率1.09%。

时间	城市	曝光次数	点击次数	点击率	时间	城市	曝光次数	点击次数	点击率	时间	城市	曝光次数	点击次数	点击率
10-22	杭州	8,101	176	2.17%	10-23	杭州	16,737	293	1.75%	10-24	杭州	23,915	376	1.57%
10-22	宁波	9,072	192	2.12%	10-23	宁波	20,261	260	1.28%	10-24	宁波	31,104	339	1.09%
10-22	舟山	5,585	62	1.11%	10-23	舟山	11,343	93	0.82%	10-24	舟山	11,113	78	0.70%
10-22	温州	12,044	217	2.05%	10-23	温州	27,183	331	1.22%	10-24	温州	35,728	337	0.94%
10-22	台州	12,219	224	1.83%	10-23	台州	28,887	261	0.90%	10-24	台州	39,046	321	0.82%
10-22	绍兴	11,005	128	1.16%	10-23	绍兴	23,317	231	0.99%	10-24	绍兴	24,539	199	0.81%
10-22	衢州	13,076	124	0.95%	10-23	衢州	24,132	175	0.73%	10-24	衢州	25,775	185	0.72%
10-22	湖州	13,445	179	1.33%	10-23	湖州	28,212	233	0.83%	10-24	湖州	27,878	237	0.85%
10-22	丽水	15,481	171	1.10%	10-23	丽水	30,949	230	0.74%	10-24	丽水	29,241	196	0.67%
10-22	金华	12,435	164	1.32%	10-23	金华	33,725	344	1.02%	10-24	金华	40,411	318	0.79%
10-22	嘉兴	10,607	159	1.50%	10-23	嘉兴	25,400	262	1.03%	10-24	嘉兴	32,763	285	0.87%
汇总		123070	1826	1.48%	汇总		270146	2713	1.00%	汇总		321513	2871	0.89%



朋友圈广告投放数据 (10.22-10.28)

本次朋友圈共投放7天：其中杭州区域总展示291887次，点击量3349次 平均点击率1.15%，宁波区域总展示298323次，点击量3558次，平均点击率1.19%；浙江其他区域总曝光2170977次，总点击23732次，点击率1.09%。

时间	城市	曝光次数	点击次数	点击率	时间	城市	曝光次数	点击次数	点击率	时间	城市	曝光次数	点击次数	点击率	时间	城市	曝光次数	点击次数	点击率
10-25	杭州	20,516	237	1.16%	10-26	杭州	33,985	280	0.82%	10-27	杭州	188,103	1,970	1.05%	10-28	杭州	530	17	3.21%
10-25	宁波	26,131	224	0.86%	10-26	宁波	25,366	193	0.76%	10-27	宁波	185,284	2,324	1.25%	10-28	宁波	1,105	26	2.35%
10-25	舟山	13,526	72	0.53%	10-26	舟山	22,939	136	0.59%	10-27	舟山	18,839	136	0.72%	10-28	舟山	79,072	1,218	1.58%
10-25	温州	43,233	343	0.79%	10-26	温州	42,919	342	0.80%	10-27	温州	22,384	171	0.76%	10-28	温州	141,341	2,307	1.63%
10-25	台州	37,215	238	0.64%	10-26	台州	36,776	255	0.69%	10-27	台州	26,529	149	0.56%	10-28	台州	68,961	1,102	1.60%
10-25	绍兴	32,239	179	0.56%	10-26	绍兴	29,869	201	0.67%	10-27	绍兴	14,464	91	0.63%	10-28	绍兴	61,944	1,020	1.57%
10-25	衢州	29,629	185	0.62%	10-26	衢州	29,347	188	0.64%	10-27	衢州	13,586	86	0.63%	10-28	衢州	72,581	1,226	1.69%
10-25	湖州	31,682	186	0.59%	10-26	湖州	33,712	190	0.56%	10-27	湖州	15,214	86	0.57%	10-28	湖州	81,716	1,233	1.46%
10-25	丽水	35,820	226	0.63%	10-26	丽水	31,749	193	0.61%	10-27	丽水	18,062	106	0.59%	10-28	丽水	126,243	2,267	1.80%
10-25	金华	43,292	259	0.60%	10-26	金华	37,857	258	0.68%	10-27	金华	25,570	150	0.59%	10-28	金华	70,629	921	1.31%
10-25	嘉兴	32,061	192	0.60%	10-26	嘉兴	30,888	192	0.62%	10-27	嘉兴	16,211	95	0.59%	10-28	嘉兴	91,336	1,726	1.89%
汇总		345347	2341	0.68%	汇总		355407	2428	0.68%	汇总		544246	5364	0.99%	汇总		801458	13096	1.63%



朋友圈广告投放数据汇总 (10.22-10.28)

本次朋友圈共投放7天；其中杭州区域总展示291887次，点击量3349次 平均点击率1.15%，宁波区域总展示298323次，点击量3558次，平均点击率1.19%；浙江其他区域总曝光2170977次，总点击23732次，点击率1.09%。

杭州曝光汇总				宁波曝光汇总				其他9市曝光汇总			
日期	曝光次数	点击次数	点击率	日期	曝光次数	点击次数	点击率	日期	曝光次数	点击次数	点击率
10.22	8,101	176	2.17%	10.22	9,072	192	2.12%	10.22	106,397	1,458	1.38%
10.23	16,737	293	1.75%	10.23	20,261	260	1.28%	10.23	233,148	2,160	0.93%
10.24	23,915	376	1.57%	10.24	31,104	339	1.09%	10.24	266,191	2,156	0.81%
10.25	20,516	237	1.16%	10.25	26,131	224	0.86%	10.25	298,700	1880	0.63%
10.26	33,985	280	0.82%	10.26	25,366	193	0.76%	10.26	296,356	1955	0.66%
10.27	188,103	1970	1.05%	10.27	185,284	2324	1.25%	10.27	170,359	1070	0.63%
10.28	530	17	3.21%	10.28	1,105	26	2.35%	10.28	799,323	13053	1.63%
汇总	291887	3349	1.15%	汇总	298323	3558	1.19%	汇总	2170977	23732	1.09%



微信广告投放后台截图 (10.22-10.28)

✓ 本次朋友圈共投放7天：展示 2761187次，点击量30639次 平均点击率1.11%

地区	投放次数	展示次数	点击量	点击率
全国	19	4	21.05%	
浙江省-杭州市	291,885	3,240	1.09%	
浙江省-宁波市	288,321	3,558	1.19%	
浙江省-温州市	324,831	4,077	1.23%	
浙江省-绍兴市	228,226	2,911	1.22%	
浙江省-嘉兴市	224,923	2,241	1.00%	
浙江省-金华市	203,376	2,208	1.02%	
浙江省-台州市	203,917	2,418	1.02%	
浙江省-衢州市	203,324	2,169	1.09%	
浙江省-舟山市	182,478	1,825	1.02%	
浙江省-绍兴市	240,631	2,552	1.02%	
浙江省-嘉兴市	287,543	3,389	1.19%	
总计(12条数据)	2,761,187	30,639	1.11%	





总结建议

定向优化:

· 在投放过程中，根据实时效果，从目标受众的地域、年龄、性别、兴趣等，以及更细致的LBS定向进行优化。

其他优化:

- 可适当拉长投放周期，以更加优质的投放时段有效提升推广效果。
- 落地页长图内容较多有效提升了阅读时长，但是也降低了平均阅读比例，建议下次精简落地页内容或者构图优化。
- 表单收集页面建议增加营销信息 (如填写表单赠送流量、上门服务、好礼赠送等)，以增加表单收集率。





Thanks!

