


## 附件

# 政府采购进口产品申请核准(备案)表


申报时间：2024年3月26日

基本情况	申请(备案)单位	绍兴市中心医院医共体齐贤分院		
	联系人	王祝庆	联系电话	13676858060
	拟进口的产品名称	彩色多普勒超声诊断仪	采购品目	医疗设备
	数量	1台	预算金额	120万元
	采购产品所属项目名称	医用超声波仪器及设备		
	所属目录(应在括号里注明具体产品品目) <input type="checkbox"/> 国家鼓励进口产品 <input type="checkbox"/> 国家限制进口产品 <input type="checkbox"/> 高校、科研院所采购用于科研的仪器设备 <input type="checkbox"/> 根据财政部有关规定实行备案管理的设备 <input checked="" type="checkbox"/> 其他			
申请单位意见	申请理由： <input type="checkbox"/> 1. 中国境内无法获取或无法以合理的商业条件获取 <input type="checkbox"/> 2. 在中国境外使用而进行采购的； <input checked="" type="checkbox"/> 3. 其他(请在意见阐述中注明)			
	意见阐述(应包括应用场景)： <p>本次采购的超声主要用于超声科的病人检查。经功能和图像对比，进口高档彩色超声仪的图像在腹部、心脏、妇产科等疾病检查时，检查软件功能丰富、图像清晰，在诊断、治疗、手术会诊等方面，可为医师提供准确、丰富的病情信息。彩超属高端精密仪器，进口彩超的分辨率、穿透力和清晰度等性能方面与国产彩超相比具有明显优势，进口彩超分辨率高、故障率低，设备使用寿命长，国产设备目前尚无法很好满足疑难杂症的临床检查需求。鉴于上述功能要求，特此申请采购进口设备。</p> <div style="text-align: right;">             单位盖章            2024年3月26日         </div>			


专家论证意见	论证时间	2024.3.26	论证意见	同意采购进口设备	附件	5张
	意见概述(可另附纸): 综合进口超声诊断仪的功能与技术特性,与国产超声诊断仪的性能相比较,进口产品整机性能比较高,从图像质量到图像分辨率,以及软件功能方面,均优于国产产品。同时,进口产品使用过程中,故障率极低,整机安全运行稳定可靠。且此次申请采购的超声诊断仪设备符合我国现行法律法规的相关规定,不违反国家相关政策,该设备不属于国家禁止或限制进口产品,同意采购该进口设备。					
	专家信息					
	专家姓名	工作单位	专业	职称	手机	专家签名
曹伟刚	绍兴市中医院	超声医学	主任医师	13606550148	曹伟刚	
王峰	桐庐县中医院	超声医学	主任医师	1357551283	王峰	
叶少华	桐庐县中医院	超声医学	主任医师	13735267366	叶少华	
钟惠芳	浙江大公律师事务所	法律	律师	13676865181	钟惠芳	
袁华	绍兴市妇幼保健院	超声医学	副主任医师	13575502323	袁华	
行业主管部门审	产品所属行业主管部门意见          单位盖章 年 月 日					

国家鼓励进口的和实行备案管理的免于填写行业主管部门审查意见; 国家限制进口的, 必须填写行业主管部门审查意见; 其他的, 可以选择填写专家论证意见或者行业主管门审查意见


## 专家论证意见表

项目名称	绍兴市中心医院医共体齐贤分院彩色多普勒超声诊断仪采购项目			
论证资料	政府采购进口产品申请核准(备案)表			
审查内容	采购需求产品进口是否合理			
专家 论证 意见	<p>进口彩色多普勒超声诊断仪较国产设备具有更高的时间分辨率和空间分辨率。图像更加清晰细腻。同时在探测深度、图像血流显示、衰处理等技术上存在优势。尤其在单晶体探头技术、三维成像模式和介入、超声造影等最新技术应用方面具有较大的优势存在。但是进口产品在上述技术在临床的应用，该产品不属于国家药品监督管理局公告限制进口的产品，建议购买进口产品。</p>			
专家信息	姓名	工作单位	职称	联系电话
	叶少军	绍兴市齐贤分院	主任医师	13735267366
专家签字				

## 专家论证意见表

项目名称	绍兴市中心医院医共体齐贤分院彩色多普勒超声诊断仪采购项目			
论证资料	政府采购进口产品申请核准(备案)表			
审查内容	采购需求产品进口是否合理			
专家 论证 意见	<p>根据该院超声科需求, 结合目前国产与进口超声仪器性能特点, 进口仪器在图像质量、探头技术、成像参数上具有国产同类仪器不能比拟的优势, 具有单品律(矩阵、线阵)探头技术, 先进的“超声”连续血流成像及定量技术, “反卷积算法”三维成像技术, 声场控制、造影剂分析系统, 高级三维多神时成像模式和任意切面成像等, 以上技术国产仪器无法提供或差距太大, 无法满足临床实际需求。</p> <p>综上, 本人认为该院采购进口超声仪器进口合理。</p>			
专家信息	姓名	工作单位	职称	联系电话
	王峰	绍兴市柯桥中心医院	主任医师	13357551283
专家签字				

## 专家论证意见表

项目名称	绍兴市中心医院医共体齐贤分院彩色多普勒超声诊断仪采购项目			
论证资料	政府采购进口产品申请核准(备案)表			
审查内容	采购需求产品进口是否合理			
专家 论证 意见	<p style="text-align: center;">根据该院采购项目的使用目的分析：</p> <p>① 进口设备具有更为先进的超声造影成像技术，以及更多的评价参数，为临床提供更为全面的评价和诊断信息，部分技术和参数国产机器无法达到或呈现。</p> <p>② 进口设备机型在三维成像方面具有多种临床所需的成像模式并拥有二维切面成像功能，实现对目标结构相对优质的信息呈现，有助于应用医生更为清晰、直观地理解感兴趣区的空间立体结构。国产设备在这个领域技术上存在差距。</p> <p>综上所述，进口设备更符合购买需求，建议购买。</p>			
专家信息	姓名	工作单位	职称	联系电话
	袁峰	绍兴市妇幼保健院	副主任医师	13575502323
专家签字				

## 专家论证意见表

项目名称	绍兴市中心医院医共体齐贤分院彩色多普勒超声诊断仪采购项目			
论证资料	政府采购进口产品申请核准(备案)表			
审查内容	采购需求产品进口是否合理			
专家论证意见	<p>一、彩超属高端精密仪器，进口彩超的分辨率、穿透力和清晰度等性能与国产彩超相比具有明显优势，进口彩超分辨率高，故障率低，使用寿命长。</p> <p>二、彩超显示屏显示，使细微组织结构可视化，提升诊断的准确性。</p> <p>三、进口彩超最大成像深度≥50cm，探头频率范围宽，三维成像角度大。</p> <p>四、认为进口彩超技术参数优于国产，精确耐用，性价比合理。</p>			
专家信息	姓名	工作单位	职称	联系电话
	姜伟刚	绍兴市医院	主任医师	13606501168
专家签字	姜伟刚			

## 专家论证意见表

项目名称	绍兴市中心医院医共体齐贤分院彩色多普勒超声诊断仪采购项目			
论证资料	政府采购进口产品申请核准(备案)表			
审查内容	采购需求产品进口是否合理			
专家 论证 意见	<p>此次申请进口的彩色多普勒超声诊断仪设备符合我国相关法律法规的相关规定，不违反国家相关政策，且该设备不属于国家禁止或限制进口产品，故同意进口该设备。</p>			
专家信息	姓名	工作单位	职称	联系电话
	钟惠芳	浙江大正律师事务所	律师	13676865181
专家签字	<p>钟惠芳</p>			