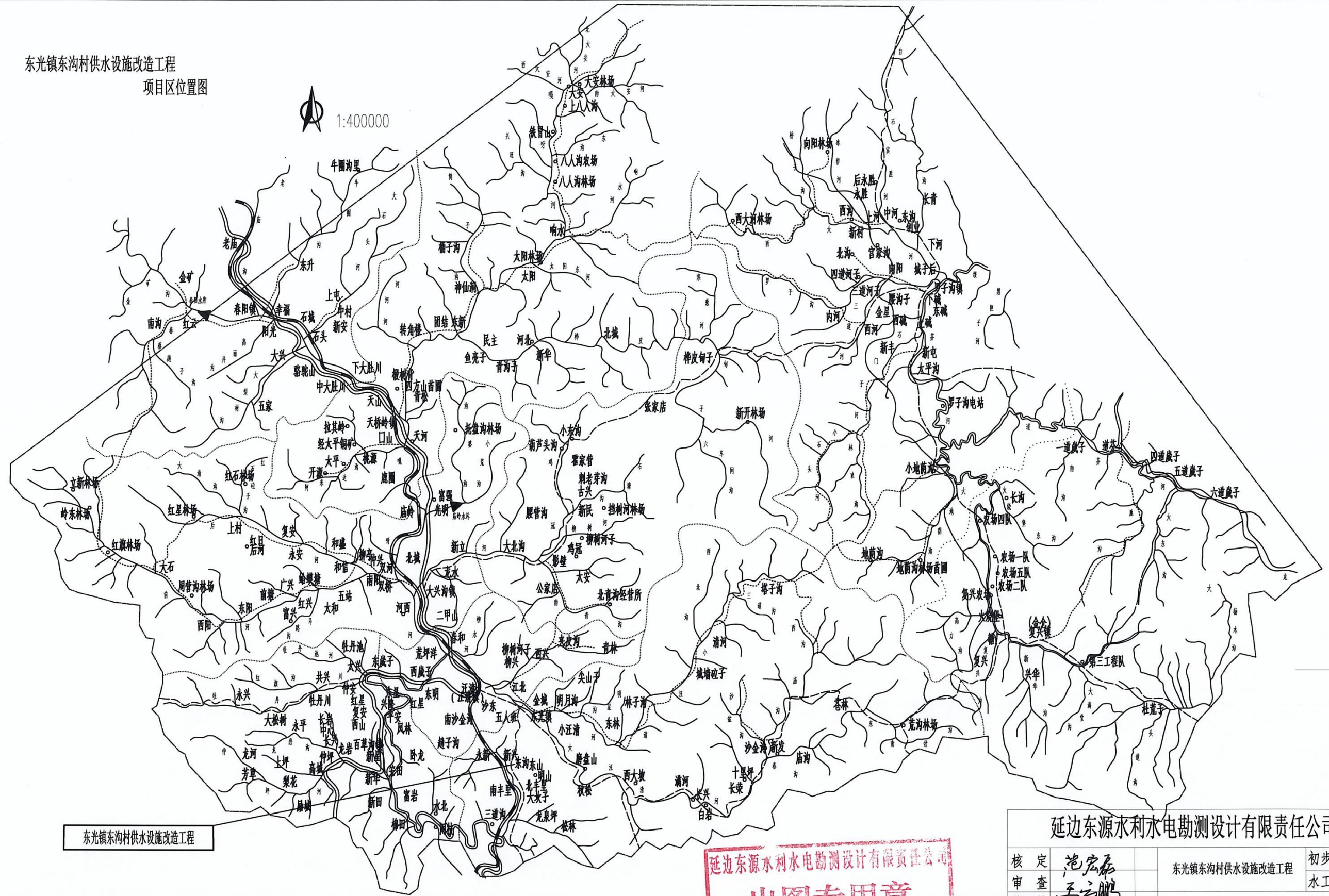


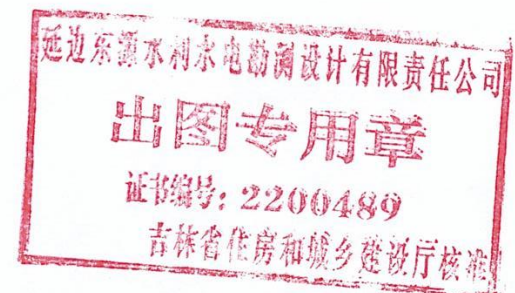
东光镇东沟村供水设施改造工程
项目区位置图



东光镇东沟村供水设施改造工程

延边东源水利水电勘测设计有限责任公司
出图专用章
证书编号: 2200489
吉林省住房和城乡建设厅

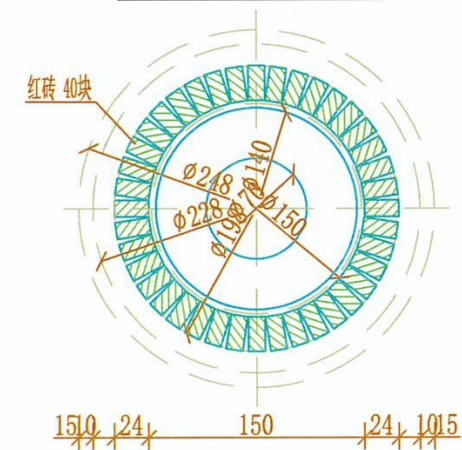
延边东源水利水电勘测设计有限责任公司					
核定	范宏磊	东光镇东沟村供水设施改造工程		初步	方案
审查	王云鹏			设计	部分
校核				项目区位置图	
设计	孙通成			发证单位	中华人民共和国住房和城乡建设部
制图		比例	见图	日期	2025.02.14
设计证号	A122004893(临)	图号	DCZDG-位置图		



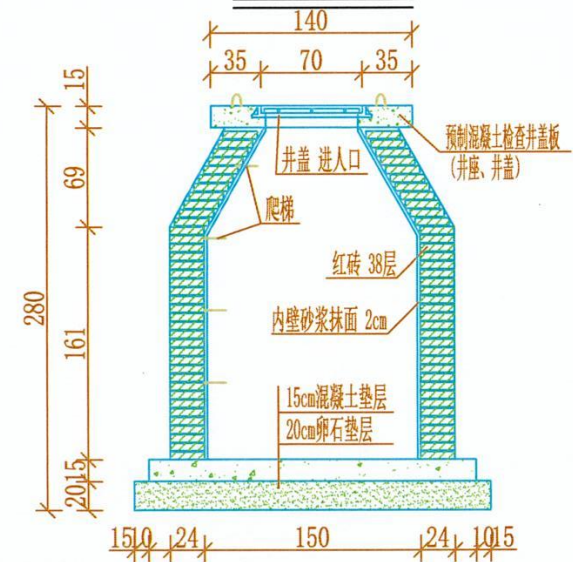
- 1、新建检查井9座，其中排气井1座，排污井1座。穿管两处共30米。
- 2、修建管线DN110PE供水管-430米，DN90PE供水管-535米，DN63PE供水管-750米，DN32PE供水管-1965米，DN25PE入户管800米。
- 3、破除及修复水泥路面1235米，沥青路面210米。
- 4、三相电200米（4芯电缆），新建净水设施一套。

核定	范宏磊	东光镇东沟村供水设施改造工程	初步方案	
审查	王云鹏		水工部分	
校核		平面布置图		
设计	王云鹏 孙通成			
制图				
发证单位	中华人民共和国住房和城乡建设部	比例	见图	日期 2025.02.14
设计证号	A122004893(临)	图号	DGZ-DG-平面-01	

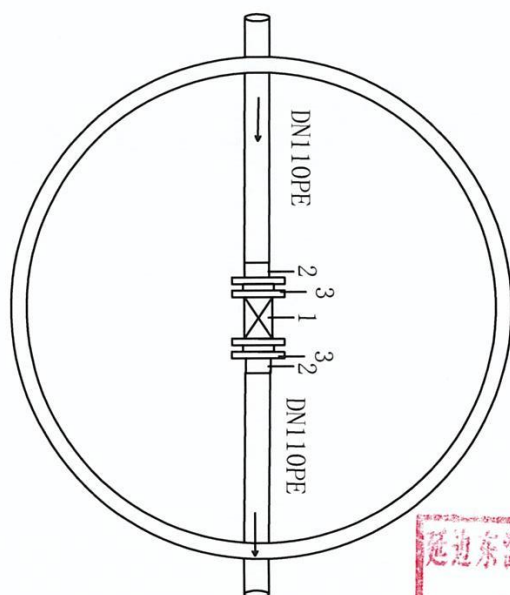
检查井平面图 1:50



剖面图 1:50



检查井 1

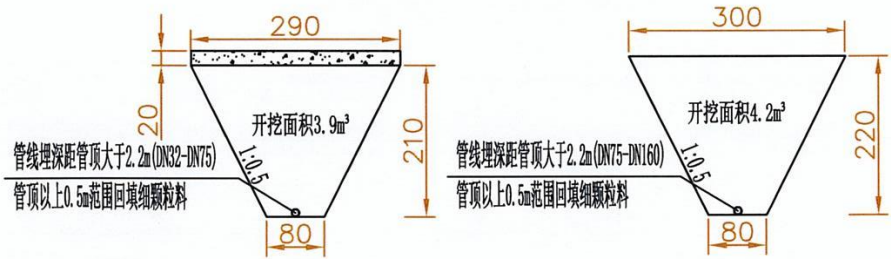


管件表

编号	名称	规格	数量
1	软闸阀	100	1
2	法兰根	110	2
3	法兰片	110	2

延边东源水利水电勘测设计有限责任公司
出图专用章
证书编号: 2200489
吉林省住房和城乡建设厅核准

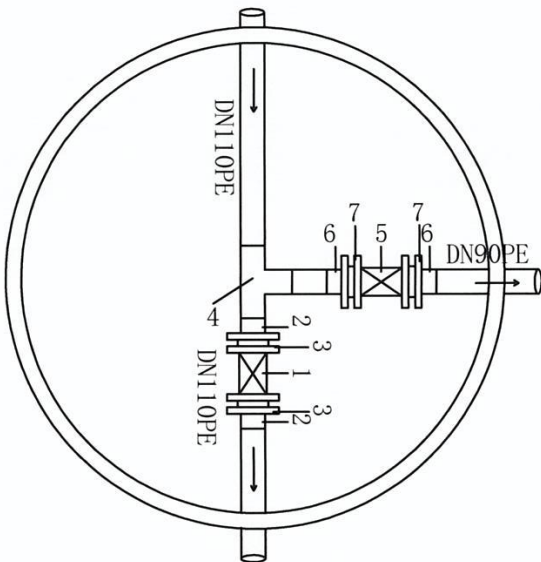
土方开挖及管线断面图 1:100



说明: 1. 图中检查井尺寸按厘米计, 配筋间距以毫米单位标注。
2. 检查井砌筑采用M10砂浆, 井内壁用1:2砂浆抹面。
3. 砼强度等级为C25、F250。
4. 控制检查井, 主要用于检修管线时关闭引水之用。
5. 诺护采样制丝(PVC)石, 1012m内部美膜不小于20cm的, 浙网R寸1mt3m4.3m..

延边东源水利水电勘测设计有限责任公司					
核定	范宏磊	东光镇东沟村供水设施改造工程		初步设计	水工部分
审查	王云鹏	检查井、土方开挖断面图 检查井管件布置图			
校核	王云鹏				
设计	王云鹏				
制图	王云鹏				
发证单位	中华人民共和国住房和城乡建设部	比例	见图	日期	2025.02.14
设计号	A122004893(临)	图号	DGZ-DG-JCJFB-01		

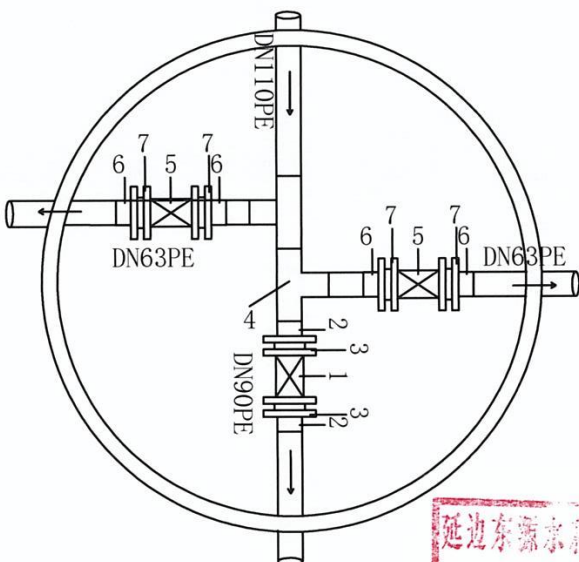
检查井 2



管件表

编号	名 称	规 格	数 量
1	软闸阀	100	1
2	法兰根	110	2
3	法兰片	110	2
4	三通	110*90	1
5	软闸阀	80	2
6	法兰根	90	2
7	法兰片	90	1

检查井 3

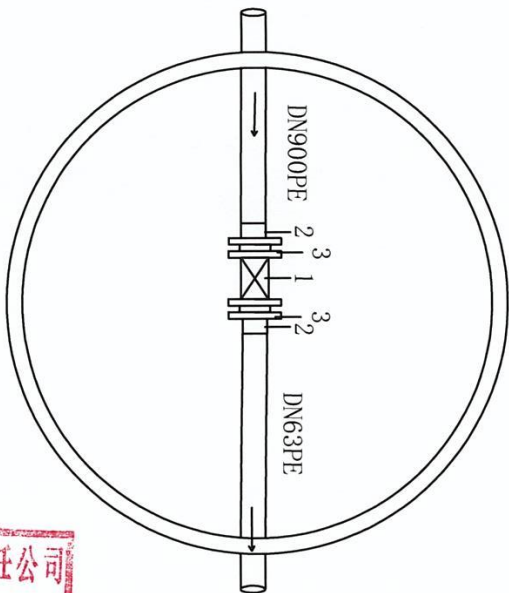


管件表

编号	名 称	规 格	数 量
1	软闸阀	80	1
2	法兰根	90	2
3	法兰片	90	2
4	三通	110*90	2
5	软闸阀	50	2
6	法兰根	63	4
7	法兰片	63	4



检查井 4

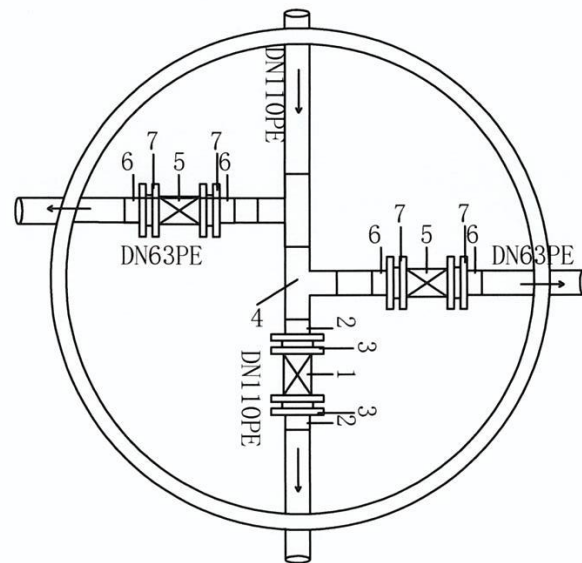


管件表

编号	名 称	规 格	数 量
1	软闸阀	80	1
2	法兰根	90	2
3	法兰片	90	2

延边东源水利水电勘测设计有限责任公司					
核定	范宏磊	东光镇东沟村供水设施改造工程		初步	设计
审查	王云鹏			水工	部分
校核		检查井管件布置图			
设计	王云鹏				
制图	王云鹏				
发证单位	中华人民共和国住房和城乡建设部	比例	见 图	日期	2025.02.14
设计证号	A122004893(临)	图号	DCZ-DG-JCJFB-02		

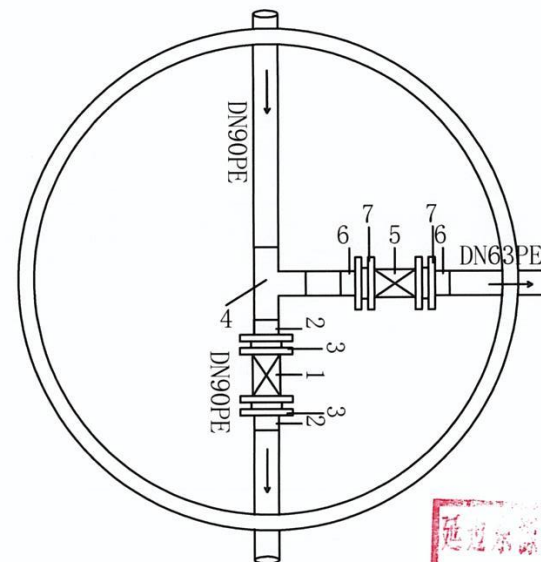
检查井 5



管件表

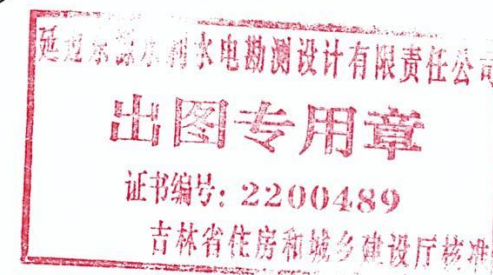
编号	名 称	规 格	数 量
1	软闸阀	100	2
2	法兰根	110	4
3	法兰片	110	4
4	三通	110*63	2
5	软闸阀	50	4
6	法兰根	63	8
7	法兰片	63	8

检查井 6

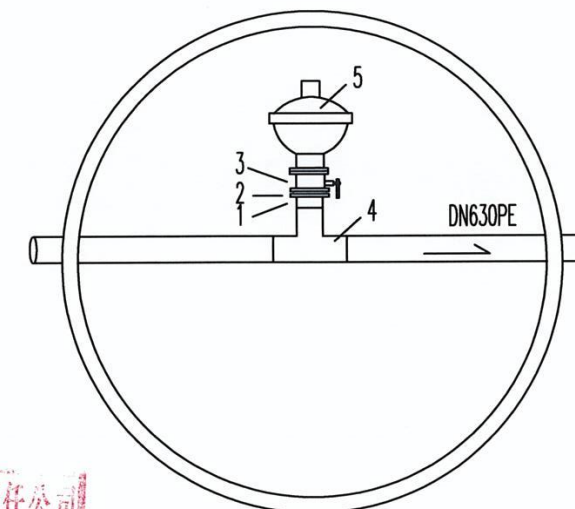


管件表

编号	名 称	规 格	数 量
1	软闸阀	80	1
2	法兰根	90	2
3	法兰片	90	2
4	三通	90*63	2
5	软闸阀	50	1
6	法兰根	63	2
7	法兰片	63	2



排气井



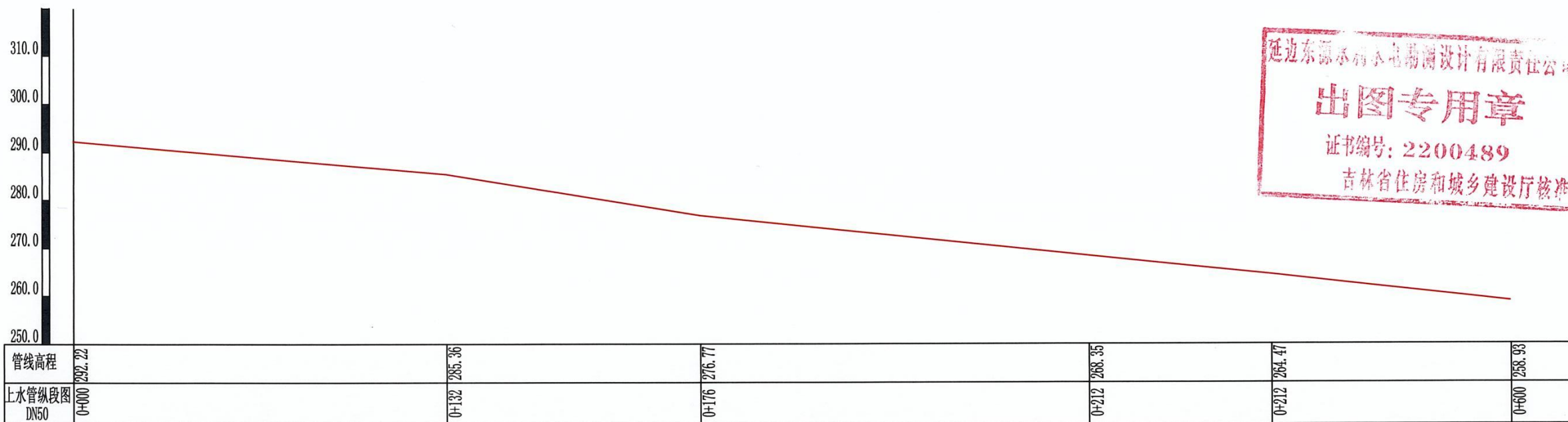
排气井管件

编号	规 格	名 称	数 量
1	63	法兰根	6
2	63	法兰片	6
3	50	球 阀	3
4	63*63	三 通	3
5	50	排气阀	3

延边东源水利水电勘测设计有限责任公司					
核定 审查 校核 设计 制图	范宏磊 王云鹏		东光镇东沟村供水设施改造工程	初步 水工	设计 部分
			检查井管件布置图		
发证单位	中华人民共和国住房和城乡建设部	比例	见图	日期	2025.02.14
设计证号	A122004893(临)	图号	DGZ-DG-JCJFB-03		

东光镇东沟村供水设施改造项目

比例:横:1:2000
纵:1:1000



说明:
1、图中单位, 高程及桩号以米计, 余均以厘米计。

延边东源水利水电勘测设计有限责任公司						
核定	范宏磊	东光镇磨东沟村供水设施改造项目			初步	方案
审查					水工	部分
校核	信立彦	管线纵断面图				
设计	邵宇彬					
制图						
发证单位	中华人民共和国住房和城乡建设部		比例	见图	日期	2025.02.14
设计证号	A122004893(临)		图号	WQXDGMPS-04		